



ЗАСГИЙН ГАЗРЫН ХЭРЭГЖҮҮЛЭГЧ АГЕНТЛАГ
БИЕИЙН ТАМИР СПОРТЫН УЛСЫН ХОРОО

БИЕИЙН ТАМИР, СПОРТЫН СТАТИСТИКИЙН ЭМХЭТГЭЛ

Statistical year book of sport

2025



УЛААНБААТАР ХОТ
2026 ОН



ЗАСГИЙН ГАЗРЫН ХЭРЭГЖҮҮЛЭГЧ АГЕНТЛАГ БИЕЙН
ТАМИР СПОРТЫН УЛСЫН ХОРОО

НЭГДСЭН ТАЙЛАН 2025

УЛААНБААТАР ХОТ
2026 ОН

Эмхэтгэлийг хянасан:

Э.Билэгт

О.Гэрэл

Мэдээг бэлтгэсэн:

Аймаг, нийслэл, дүүргийн БТСГ, хороодын статистик хариуцсан мэргэжилтнүүд

Мэдээг нэгтгэн боловсруулсан:

Б.Ганзориг

Газрын зургийг ArcGIS программ

ашиглан зураглав:

Ч.Цогзолмаа /Бизнесийн удирдлагын мастер, Японы Олон Улсын Их сургууль, Япон Улс/

Холбоо барих хаяг:

ЗГХА-Биеийн тамир, спортын улсын хороо.

Улаанбаатар хот, Сүхбаатар дүүрэг 8-р хороо Бага тойруу-55, Спортын төв ордон

www.sport.gov.mn

<https://sport.gov.mn/statistics>

info@sport.gov.mn

Утас: 263696

Факс: 325234

© Засгийн Газрын Хэрэгжүүлэгч Агентлаг- Биеийн тамир, Спортын Улсын Хороо

АГУУЛГА

1. БИЕИЙН ТАМИР, СПОРТЫН БАЙГУУЛЛАГЫН АЖИЛЛАГЧИД.....	7
2. ШИНЭЭР АШИГЛАЛТАД ОРСОН БИЕИЙН ТАМИР, СПОРТЫН БАРИЛГА, ГАДАА ТАЛБАЙ.....	14
2.1. Спортын барилга байгууламж	14
2.2. Спортын гадаа талбай.....	16
3. ШИНЭЭР ЦОЛ АВСАН ТАМИРЧИД, ШҮҮГЧИД, ҮНДЭСНИЙ БӨХ, УЯАЧИД, ХАРВААЧИД, ХУРДАН МОРЬ УНААЧ ХҮҮХЭД.....	18
3.1 Шинээр цол авсан тамирчид	18
3.2. Цолтой шүүгчид	21
3.3. Үндэсний бөх	24
3.4. Цолтой сурын харваач	26
3.5. Цолтой уяач.....	28
3.6. Хурдан морь унаач хүүхэд.....	30
4. БИЕ БЯЛДРЫН ТҮВШИН ТОГТООХ СОРИЛД ХАМРАГДАГЧИД.....	33
5. СПОРТЫН ТАМИРЧИД	38
6. ЗОХИОН БАЙГУУЛСАН АРГА ХЭМЖЭЭ	41
7. ЗОХИОН БАЙГУУЛСАН АРГА ХЭМЖЭЭНД ОРОЛЦОГЧИД	47
8. ХАВСРАЛТ.....	54

ТОВЧИЛСОН ҮГИЙН ТАЙЛБАР:

ЗГТА –Засгийн газрын тохируулагч агентлаг

БТСУХ- Биеийн тамир, спортын улсын хороо

ҮСХ- Үндэсний статистикийн хороо

БТСГ- Биеийн тамир, спортын газар

БТСХ-Биеийн тамир, спортын хороо

ЗСМ- Захиргааны статистик мэдээ

АСМ- Албаны статистик мэдээ

БТС- Биеийн тамир, спорт

ӨМНӨХ ҮГ



Засгийн газрын хэрэгжүүлэгч агентлаг-Биеийн тамир, спортын улсын хорооноос салбарын статистик тайлан мэдээ болох “Биеийн тамир, спортын статистикийн эмхэтгэл-2025”-ыг та бүхэнд хүргэж байна. Салбарын статистик мэдээг сайжруулах, бодлого боловсруулахад ашиглах, өгөгдлийн сан бүрдүүлэх чиглэлд 2017 оноос авч хэрэгжүүлсэн арга хэмжээний үр дүнд Биеийн тамир, спортын салбар 3 жилийн голлох үндсэн үзүүлэлтийн динамик өөрчлөлтийг харуулсан эмхэтгэлийг найм дахь жилдээ гаргаж байна.

“Биеийн тамир, спортын статистикийн эмхэтгэл-2025”-д тусгагдсан статистикийн мэдээ нь Үндэсний статистикийн хороо хүлээн зөвшөөрч, албан ёсны маягтаар баталгаажсан тоо баримт бөгөөд эрхэм таны ажлын хэрэгцээг хангахуйц үнэ цэнтэй суурь мэдээлэл болно гэдэгт найдаж байна.

БИЕИЙН ТАМИР, СПОРТЫН УЛСЫН ХОРООНЫ
ДАРГЫН ҮҮРГИЙГ ТҮР ОРЛОН ГҮЙЦЭТГЭГЧ

Э.БИЛЭГТ

1. БИЕИЙН ТАМИР, СПОРТЫН БАЙГУУЛЛАГЫН АЖИЛЛАГЧИД

Монгол Улсад 2025 онд биеийн тамир, спортын нийт 35 байгууллага үйл ажиллагаа явуулж байгаа бөгөөд энэ нь өмнөх онтой харьцуулахад 2-оор нэмэгдсэн үзүүлэлттэй байна.

ГРАФИК 1. Үйл ажиллагаа явуулж буй биеийн тамир, спортын байгууллага, бүсээр



Үйл ажиллагаа явуулж буй биеийн тамир, спортын байгууллагад ажиллаж буй ажиллагчид 2025 онд улсын хэмжээнд нийт 900 байгаа нь өмнөх онтой харьцуулахад 48 буюу 5.1%-р буурсан байна. Нийт ажиллагчдын¹ 263 (29.2%) нь нийслэлд, 191 (21.2%) нь Хангайн бүсэд, 222 (24.7%) нь Төвийн бүсэд, 121 (13.4%) нь Баруун бүсэд байгаа бол 103 (11.4%) нь Зүүн бүсэд байна.

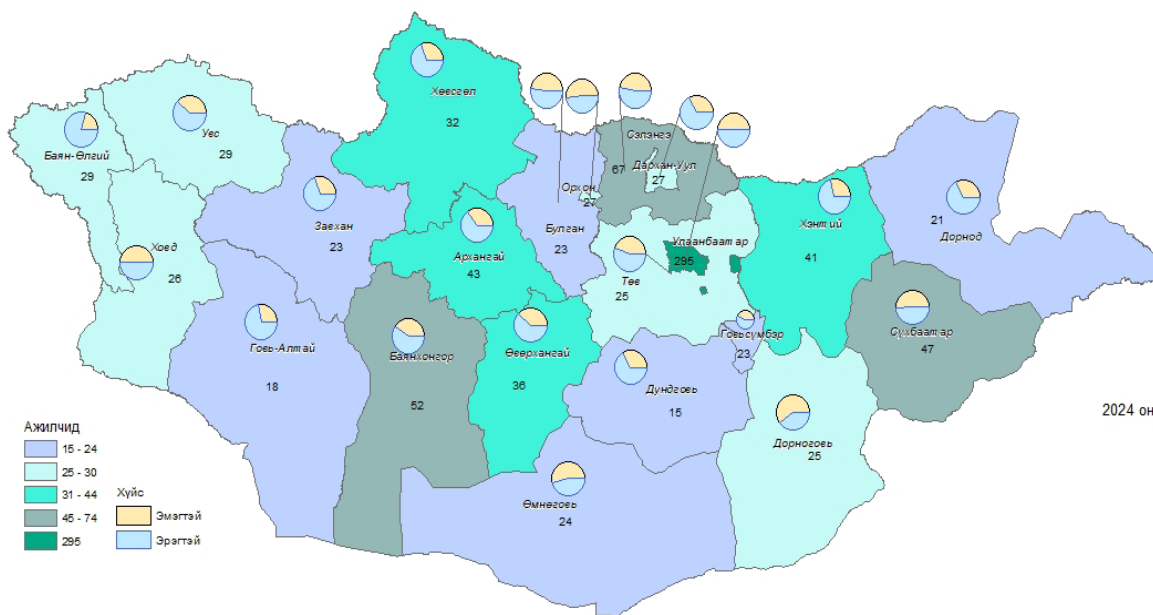
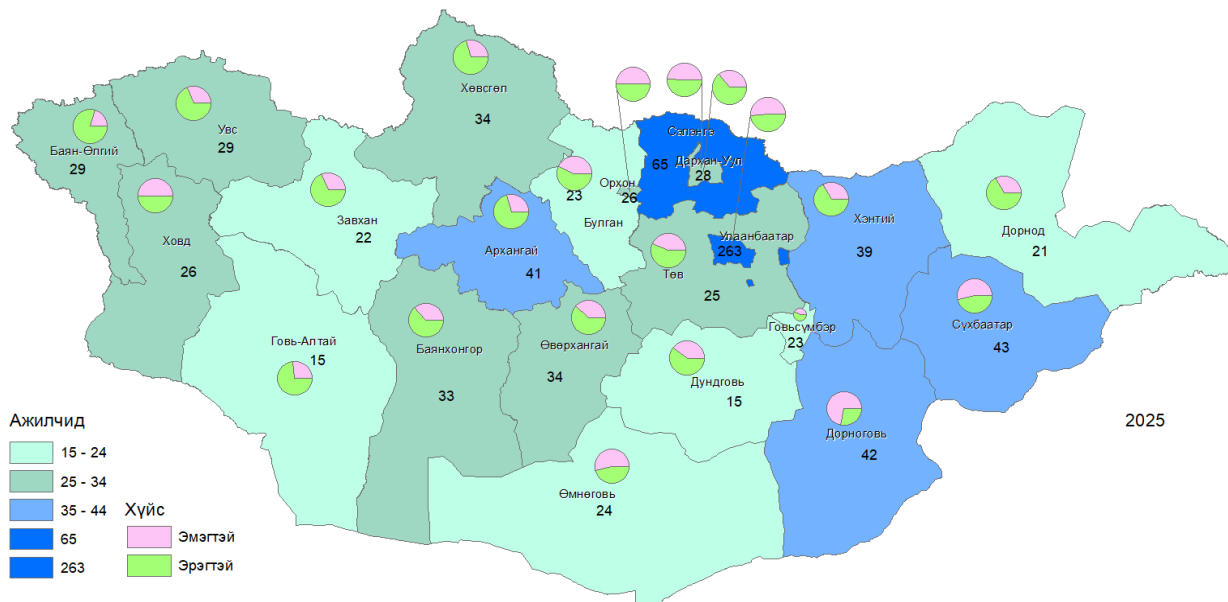
ГРАФИК 2. Биеийн тамир, спортын байгууллагын ажиллагчид, бүсээр

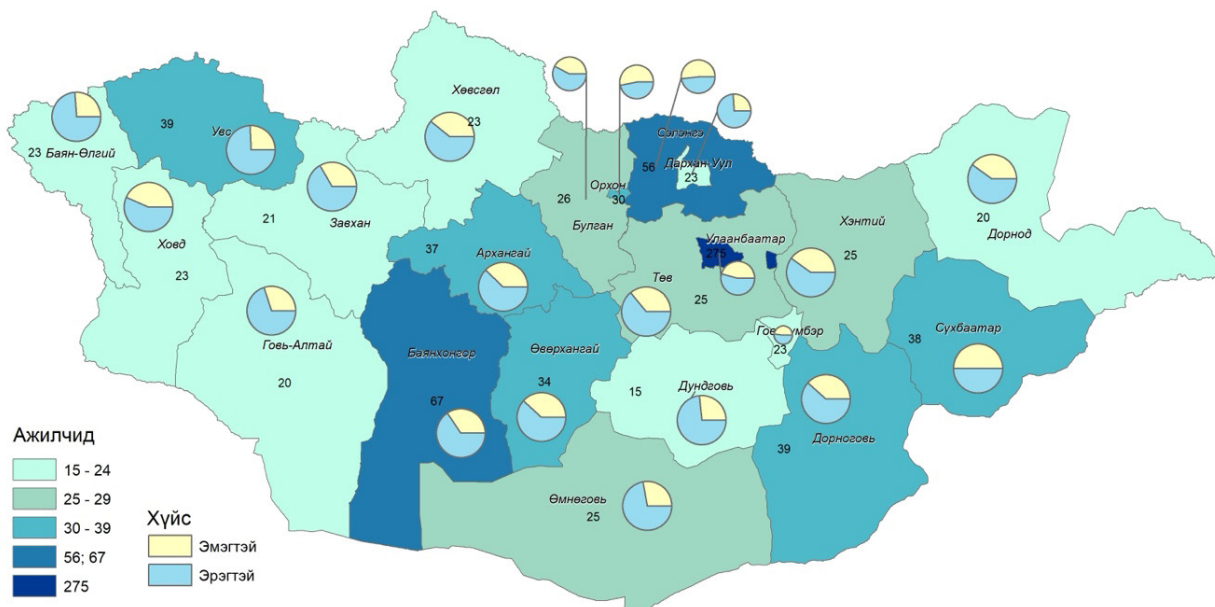


Ажиллагчдын тоог аймаг, нийслэлээр авч үзвэл, 263 (29.2%) нь Улаанбаатарт, 65 (7.2%) нь Сэлэнгэ аймагт, 43 (4.8%) нь Сүхбаатар аймагт, 42 (4.7%) нь Дорноговь аймагт байгаа нь тус бүр хамгийн өндөр дүнтэй байна. Баян-Өлгий, Булган, Говьсүмбэр, Дорнод, Дундговь, Өмнөговь, Төв болон Увс, Ховд аймгуудын ажиллагчдын тоо өмнөх онтой харьцуулахад өөрчлөлтгүй, харин Дархан-уул, Дорноговь болон Хөвсгөл аймгуудын ажилчдын тоо нэмэгдэж, бусад аймгуудын ажиллагчдын тоо буурсан үзүүлэлттэй байна.

¹ Тайлант оны мэдээ бэлтгэхдээ суманд ажиллаж буй биеийн тамирын арга зүйч нарын тоог оруулсан болно.

ЗУРАГ 1. Биеийн тамир, спортын байгууллагын ажиллагчид, аймаг, нийслэл, хүйсээр





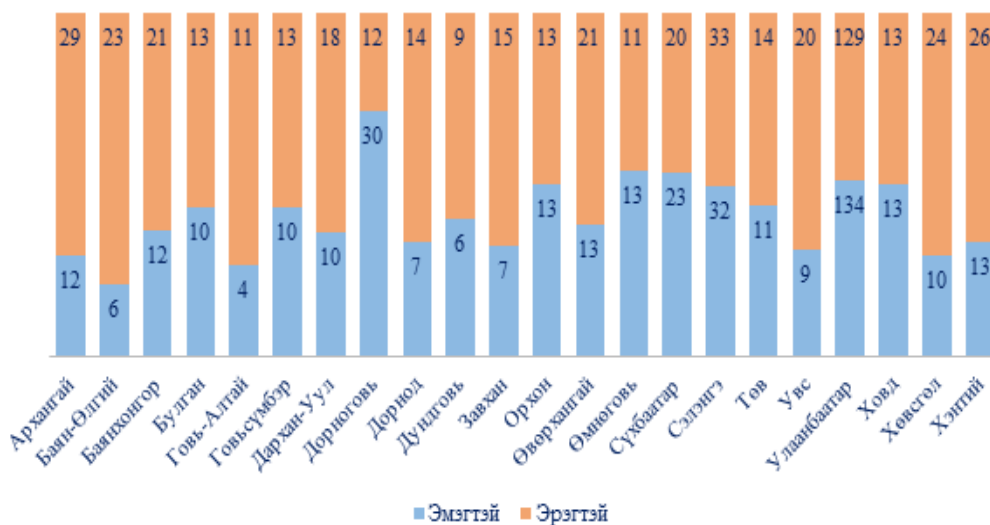
Улсын дунджаар биеийн тамир, спортын 1 ажилтанд биеийн тамир, спортоор зонхилон хичээллэдэг 6 – 64 насны хүн ам 2023, 2024 онуудад тус бүр 3158, 3076 байсан бол 2025 онд 2615 болсон байна. Харин спортын ажилтан буюу албан тушаалын хувьд мэргэжилтэн, дасгалжуулагч, биеийн тамирын арга зүйч, эмч нараас бүрдсэн 1 ажилтан тутамд 2024 онд 6828 хүн ногдож байсан бол 2025 онд 6081 хүн ногдож байна.

ХҮСНЭГТ 1. Ажиллагчид, аймаг, нийслэлээр

Бүс, аймаг, нийслэл	Биеийн тамир, спортын байгууллага	Ажиллагчид		Нэг ажилтанд ногдох хүн		Спортын нэг ажилтанд ногдох хүн ам		Спортын нэг ажилтанд ногдох хүн ам
		- Бүгд	ам 2023	ам 2024	ам 2025			
Бүгд	35	900	3158	6724	3076	6828	3230	7074
Баруун бүс	5	121	2761	5998	2804	5746	2858	6650
Баян-Өлгий	1	29	3949	12976	3183	6153	3129	6050
Говь-Алтай	1	15	2424	6060	2687	8061	3189	7972
Завхан	1	22	2899	7609	2640	6746	2711	6628
Увс	1	29	1841	2872	2485	4239	2464	8931
Ховд	1	26	3300	7591	2964	5505	2928	5437
Хангайн бүс	7	191	2340	5580	2394	6070	2642	6469
Архангай	1	41	2140	6599	1838	4390	1887	3868
Баянхонгор	1	33	1115	1738	1445	3130	2268	4679
Булган	1	23	1957	7270	2204	7243	2161	7100
Орхон	1	26	2972	9908	3352	8227	3479	8224
Өвөрхангай	2	34	2864	8853	2714	7516	2838	7423
Хөвсгөл	1	34	5064	12940	3652	10625	3403	10517
Төвийн бүс	8	222	2098	4698	2127	4816	1989	4015
Говьсүмбэр	1	23	664	1174	676	1196	670	1186
Дархан-Уул	1	28	3773	7889	3269	6304	3169	5916
Дорноговь	1	42	1563	4689	2460	8784	1519	2658
Дундговь	1	15	2552	5468	2568	5503	2557	4794
Өмнөговь	1	24	2565	4008	2793	5586	2854	5707
Сэлэнгэ	2	65	1602	4722	1343	3462	1359	3397
Төв	1	25	3083	5929	3095	6448	3140	6542
Зүүн бүс	3	103	2319	6016	1778	4037	1882	4124
Дорнод	1	21	3559	8897	3403	8933	3389	8896
Сүхбаатар	1	43	1451	3243	1182	3268	1305	3507
Хэнтий	1	39	2648	9457	1628	2902	1706	2892
Улаанбаатар	12	263	5033	9046	4825	9953	5405	11464

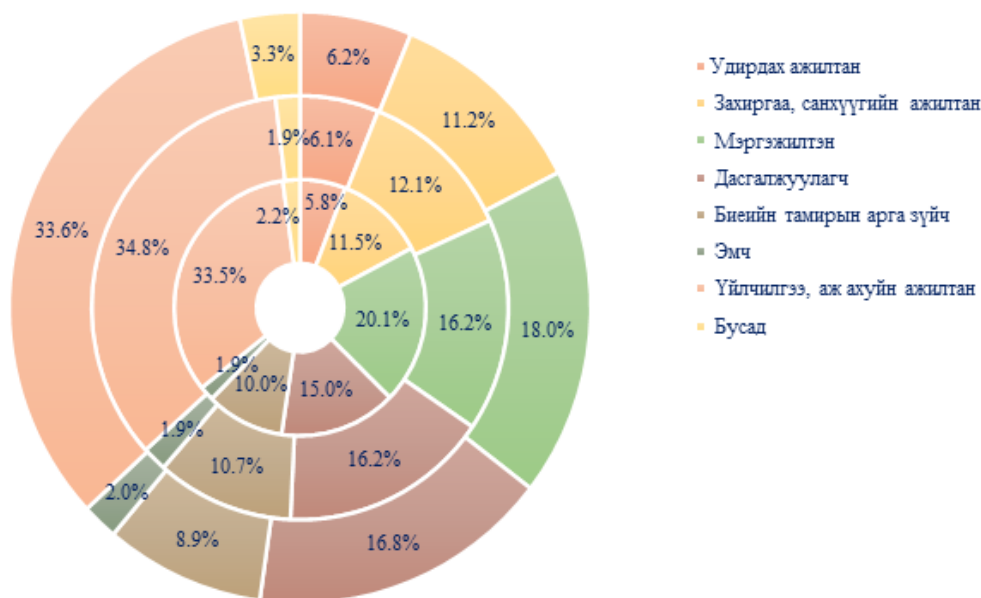
Нийт ажиллагчдыг хүйсээр авч үзэхэд улсын хэмжээнд нийт 900 ажиллагчид байгаагийн 398 (44.2%) нь эмэгтэй, 502 (55.8%) нь эрэгтэй ажиллагчид байна.

ГРАФИК 3. Биеийн тамир, спортын байгууллагын ажиллагчид, хүйсээр, аймаг, нийслэлээр



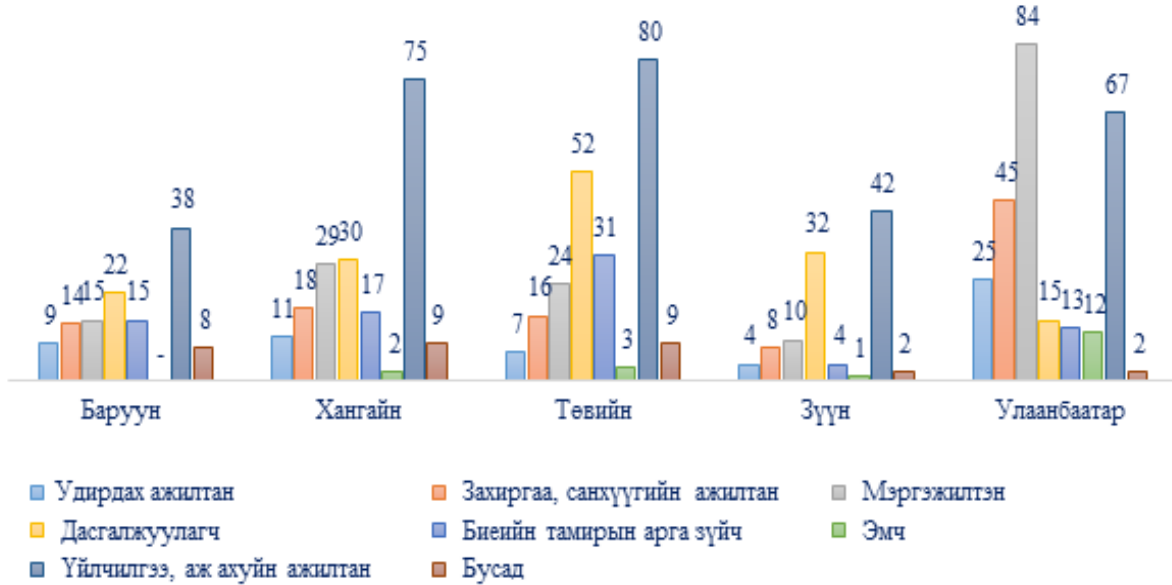
Нийт ажиллагчдыг албан тушаалаар авч үзвэл, нийт ажиллагчдын 302 (33.2%) нь үйлчилгээ, аж ахуйн ажилтан, 162 (18.0%) нь мэргэжилтэн, 151 (16.8%) нь дасгалжуулагч, 101 (11.2%) нь захиргаа болон санхүүгийн ажилтан, 56 (6.2%) нь удирдах албан тушаалын ажиллагчид байна. Харин 128 (14.2%) нь биеийн тамирын арга зүйч, эмч болон бусад албан тушаалын ажиллагчид байна.

ГРАФИК 4. Биеийн тамир, спортын байгууллагын ажиллагчид, албан тушаалаар



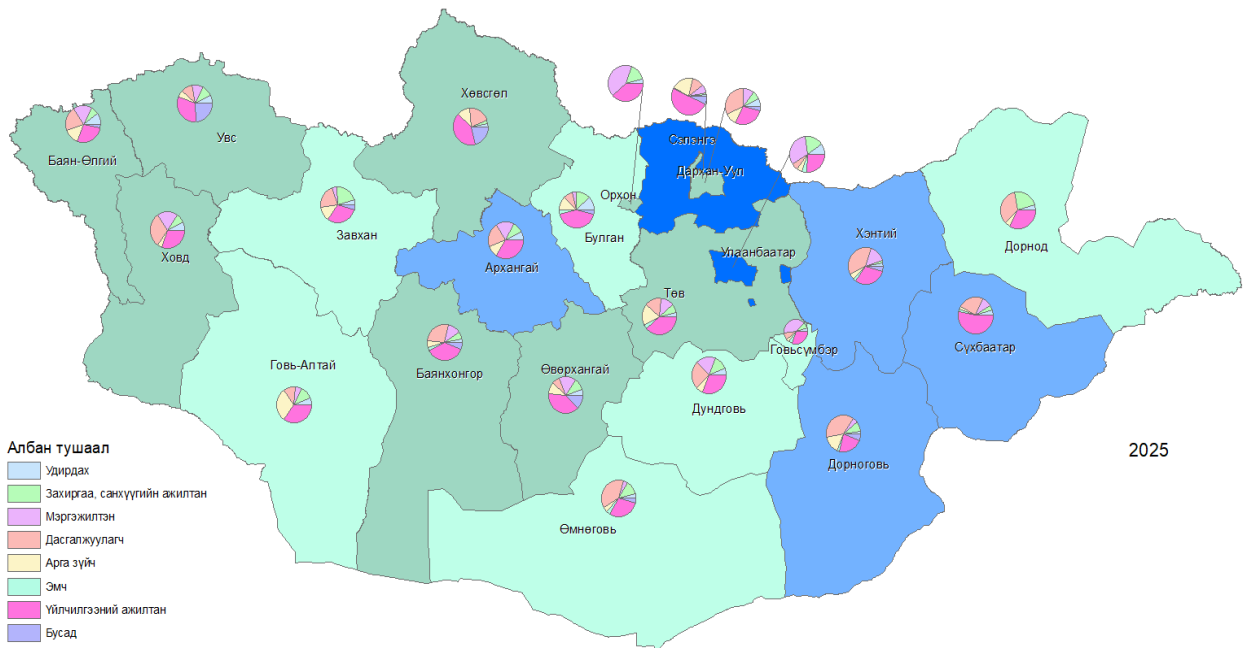
Нийт ажиллагчдын албан тушаалыг бүсээр авч үзвэл, Улаанбаатар, Хангайн болон Төвийн бүсүүдэд үйлчилгээ, аж ахуйн ажилтан давамгайл байна. Үүнээс гадна хамгийн олон мэргэжилтэн нийслэлд ажиллаж байна.

ГРАФИК 5. Биеийн тамир, спортын байгууллагын ажиллагчид, албан тушаалаар, бүсээр



Хамгийн олон тооны буюу үйлчилгээ, аж ахуйн ажилтны тоог аймгуудаар авч үзвэл нийт 302 ажилтан байгаагаас хамгийн олон буюу Сэлэнгэ аймагт 33, Сүхбаатар аймагт 23, Өвөрхангай аймагт 15 тус тус бүртгэгдсэн байна.

ЗУРАГ 2. Биеийн тамир, спортын байгууллагын ажиллагчид, албан тушаалаар, аймаг, нийслэлээр, 2025 он



Дасгалжуулагч болон биеийн тамирын арга зүйч нь энэ салбарт өндөр ач холбогдол бүхий мэргэжил юм. Тус 2 мэргэжлийн статистикийг аймаг, нийслэлээр авч үзвэл, Улаанбаатар болон Хэнтий аймагт тус бүр 15 дасгалжуулагч, мөн Дорноговь аймагт 17 дасгалжуулагч, Сэлэнгэ аймагт 13 арга зүйч байгаа нь хамгийн өндөр үзүүлэлттэй байна.

ГРАФИК 6. Биеийн тамир, спортын байгууллагад ажиллаж буй дасгалжуулагч, аймаг, нийслэлээр

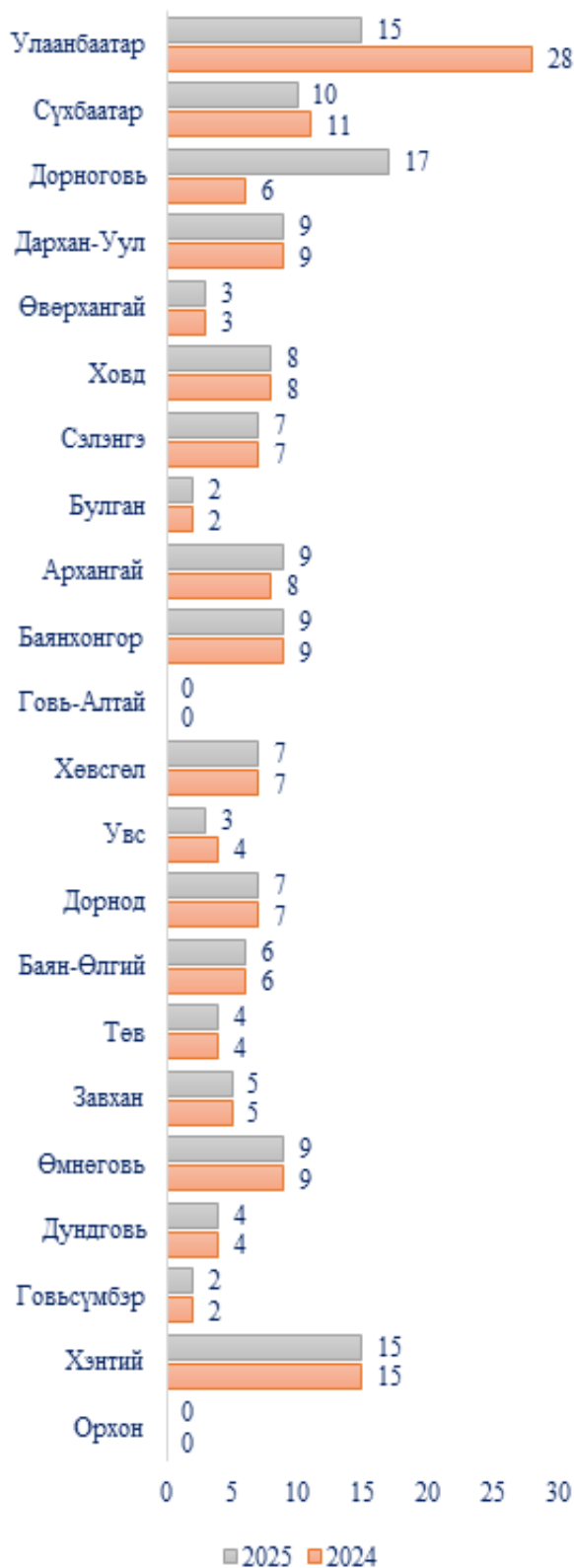
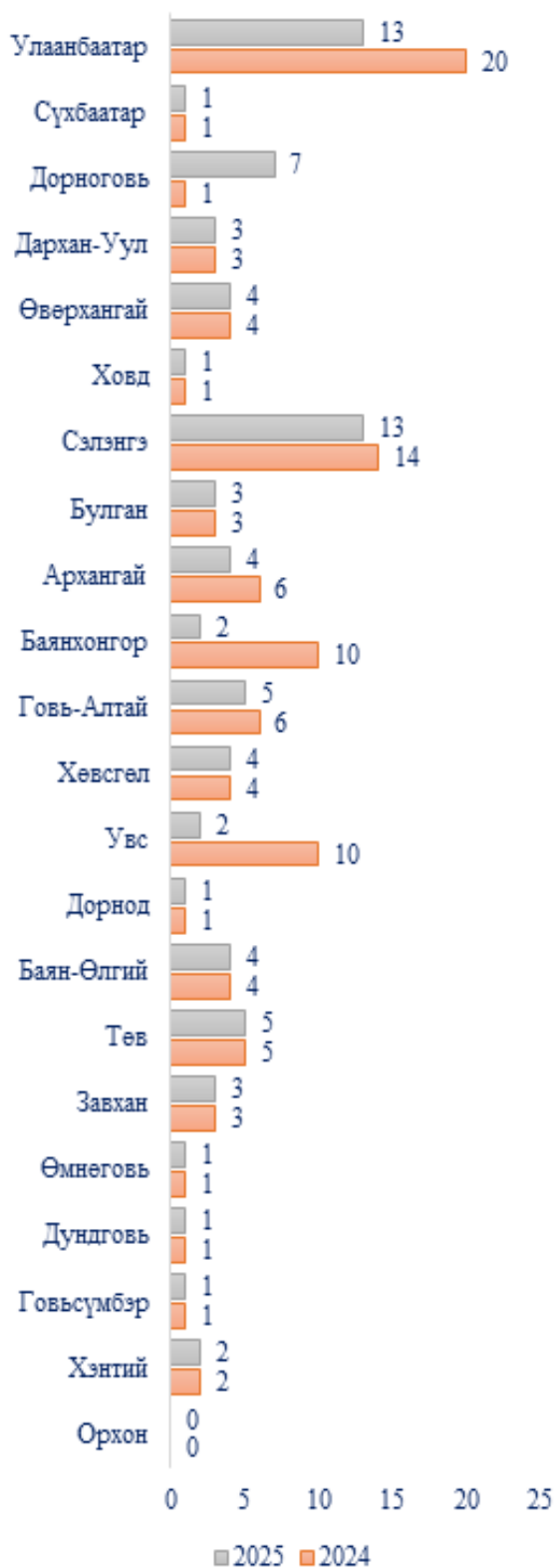


ГРАФИК 7. Биеийн тамир, спортын байгууллагад ажиллаж биеийн тамирын арга зүйч, аймаг, нийслэлээр



2. ШИНЭЭР АШИГЛАЛТАД ОРСОН БИЕИЙН ТАМИР, СПОРТЫН БАРИЛГА, ГАДАА ТАЛБАЙ

2.1. Спортын барилга байгууламж

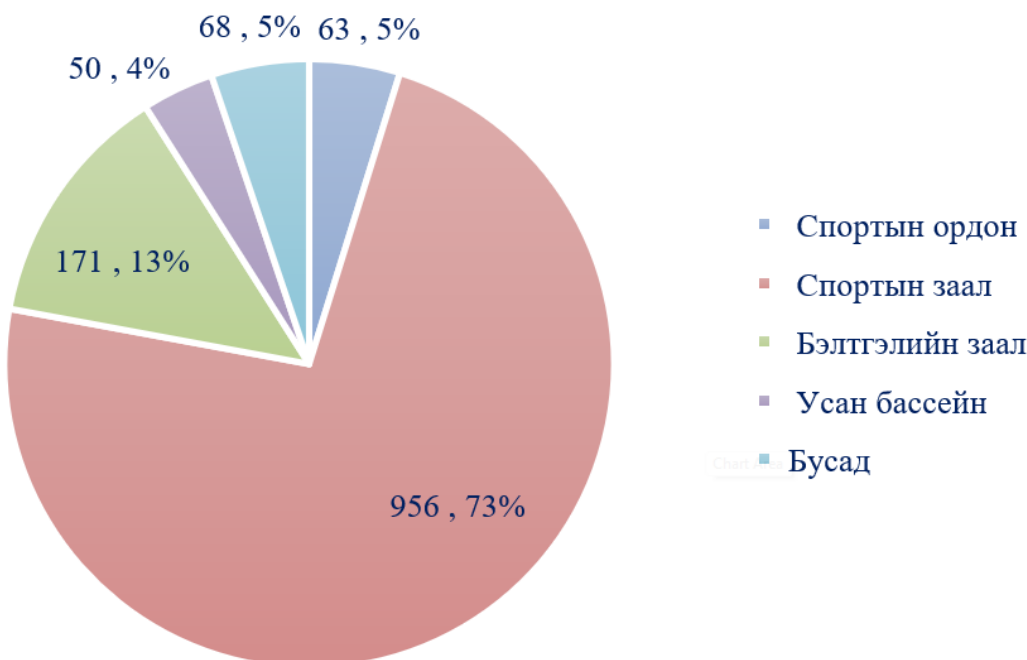
Монгол Улсад 2025 онд биеийн тамир, спортын 43 спорт заал ашиглалтад орж нийт заалны тоо 1559 болсон байна. 2024 оны Биеийн тамир, спортын улсын II тооллогоор нийт 1516 спорт заал тоологдсоноос хойш тайлангийн хугацаанд 2.8%-иар нэмэгдсэн байна. Биеийн тамир, спортын барилга нь хэд хэдэн төрлөөс бүрдэх бөгөөд нийт тооны дийлэнх хувийг “спорт заал” эзэлж байгааг доор зургаас харах боломжтой. Хэвийн үйл ажиллагаа явуулж буй 1559 спортын барилга байгууламжийн 1356 (73.1%) нь “спорт заал” төрөлд хамаарч байна.

ЗУРАГ 3. Спортын барилга, өссөн дүнгээр

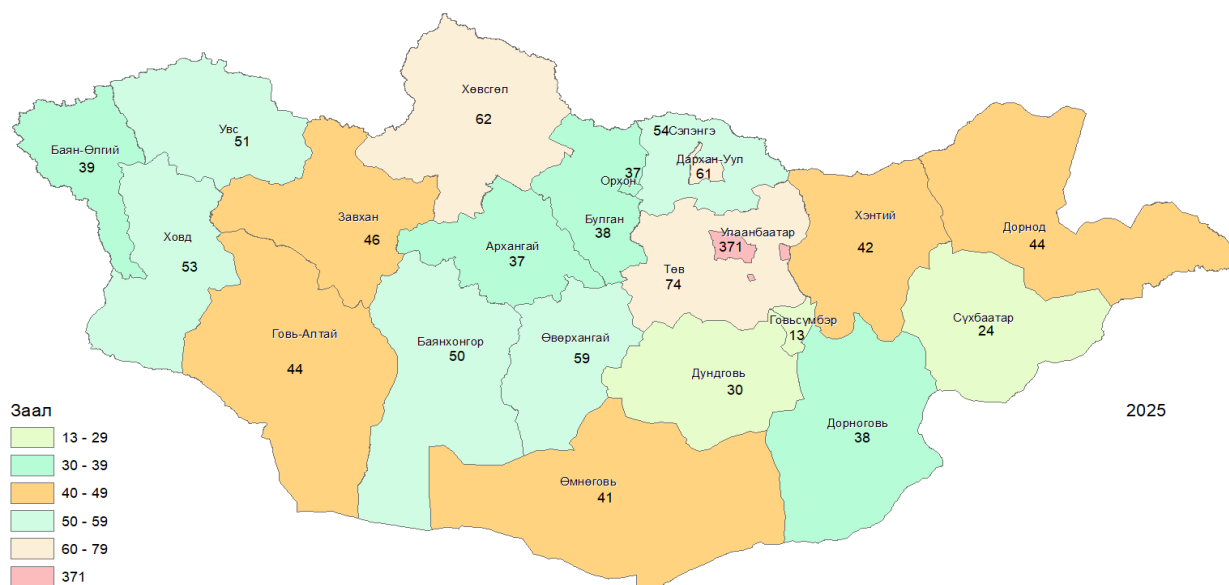


* 2024 оны суурь дүнг “Биеийн тамир спортын улсын тооллого-2024”-ээр авав.

ГРАФИК 8. Спортын барилга, дүнд эзлэх хувиар.



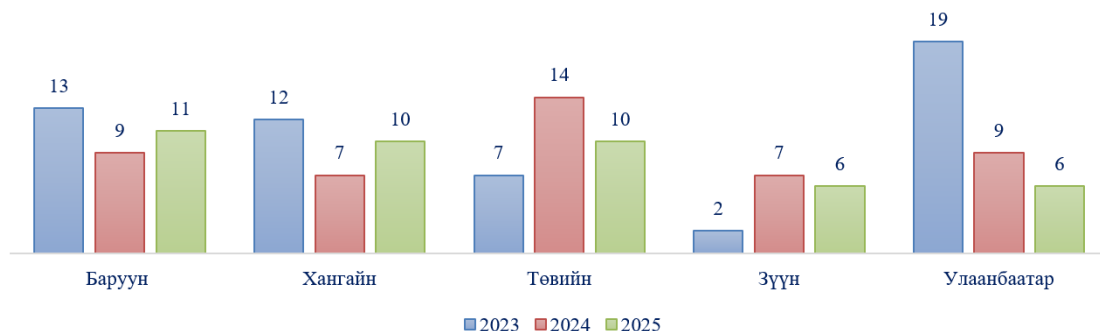
ЗУРАГ 4. Спорт заал, аймаг, нийслэлээр, 2025



ХҮСНЭГТ 2. Спорт заал, дүүргээр, өссөн дүнгээр, 2025

Улаанбаатар	371
Багануур	10
Багахангай	5
Баянгол	57
Баянзүрх	58
Налайх	17
Сонгинохайрхан	47
Сүхбаатар	58
Хан-Уул	81
Чингэлтэй	38

ГРАФИК 9. Биеийн тамир, спортын барилга, бүсээр



2.2. Спортын гадаа талбай

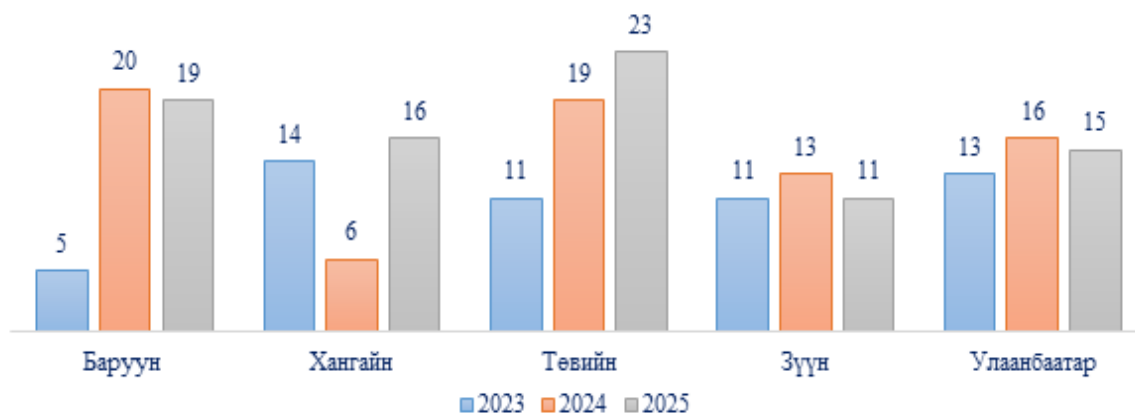
Биеийн тамир, спортын зориулалт бүхий 84 гадаа талбай 2025 онд ашиглалтад орж нийт гадаа талбайн тоо 2063 болсон байна. Биеийн тамир, спортын улсын II тооллогоор 1979 гадаа талбай тоологдсоноос хойш тайлангийн хугацаанд нийт 4.2%-р нэмэгдсэн байна.

ЗУРАГ 5. Спортын гадаа талбай, өссөн дүнгээр

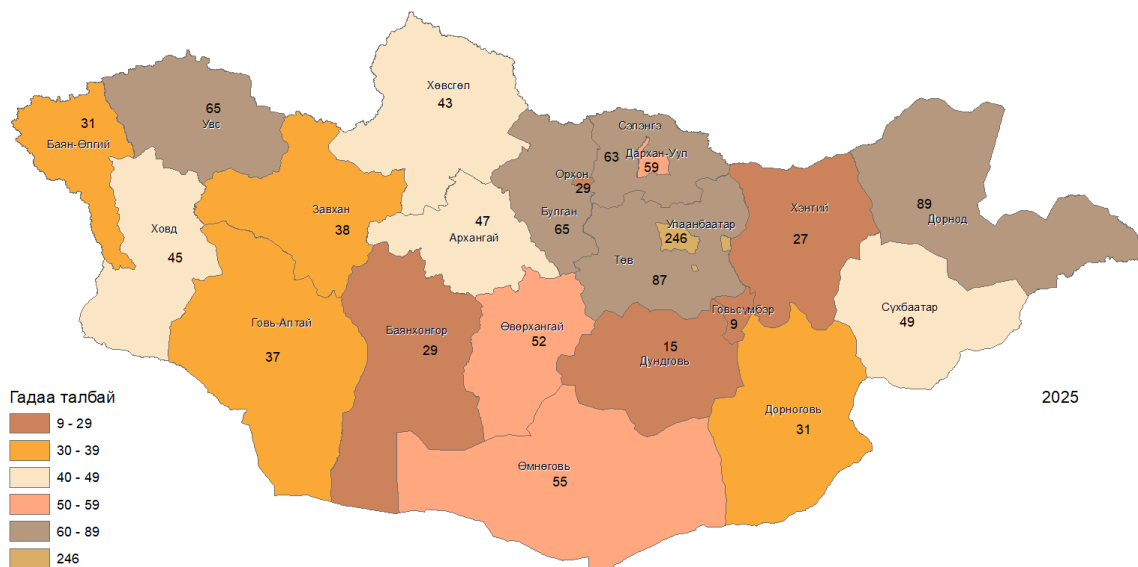


* 2024 оны суурь дүнг “Биеийн тамир спортын улсын тооллого-2024”-ээр авав.

ГРАФИК 10. Шинээр ашиглалтад орсон биеийн тамир, спортын гадаа талбай, бүсээр



ЗУРАГ 6. Спортын гадаа талбай, аймаг, нийслэлээр, 2025



ХҮСНЭГТ 3. Спортын гадаа талбай, дүүргээр, өссөн дүнгээр, 2025

Улаанбаатар	246
Багануур	9
Багахангай	26
Баянгол	21
Баянзүрх	32
Налайх	28
Сонгинохайрхан	17
Сүхбаатар	28
Хан-Уул	42
Чингэлтэй	43

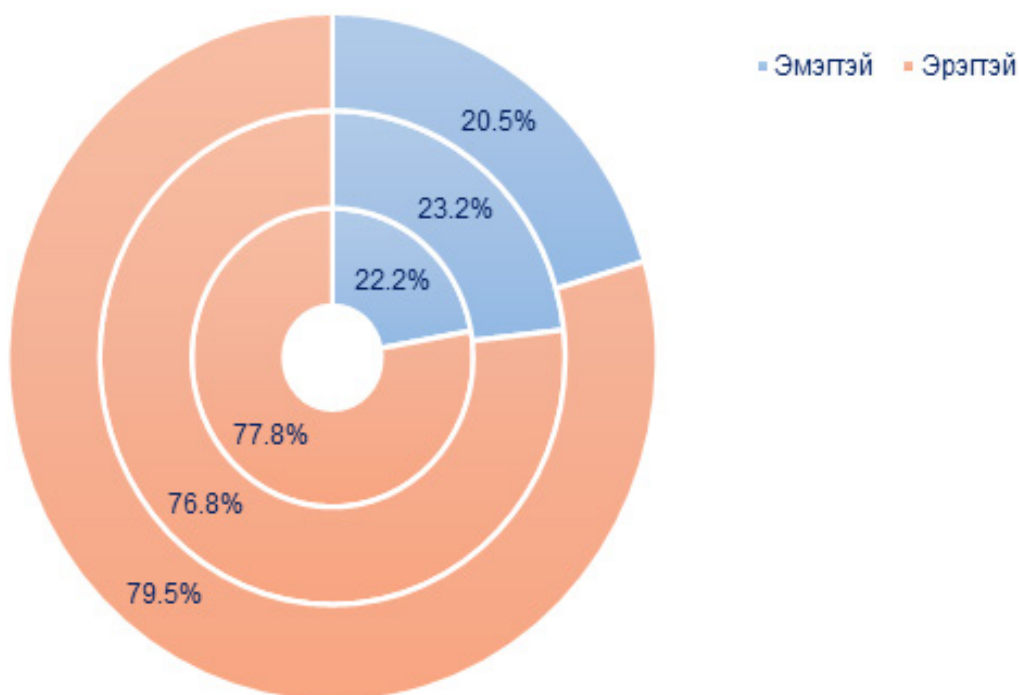
2025 онд шинээр ашиглалтад орсон талбайн 23 (27.4%) нь Төв, 19 (22.6%) нь Баруун бүсэд, 16 (19.0%) нь Хангайн бүсэд, 15 (17.9%) нь Улаанбаатарт, 11 (13.1%) нь Зүүн бүсэд байршилтай байна.

3. ШИНЭЭР ЦОЛ АВСАН ТАМИРЧИД, ШҮҮГЧИД, ҮНДЭСНИЙ БӨХ, УЯАЧИД, ХАРВААЧИД, ХУРДАН МОРЬ УНААЧ ХҮҮХЭД

3.1 Шинээр цол авсан тамирчид

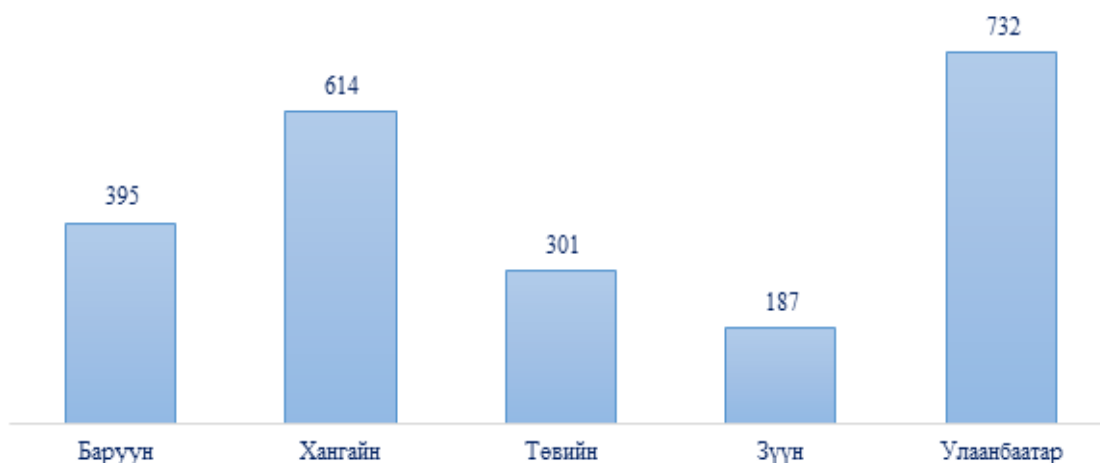
Монгол Улсад 2025 онд нийт 2229 тамирчид спортын цол авсан байна. Үүнээс 1772 (79.5%) нь эрэгтэй, 457 (20.5%) нь эмэгтэй тамирчид байна.

ГРАФИК 11. Шинээр цол авсан тамирчид, хүйсээр



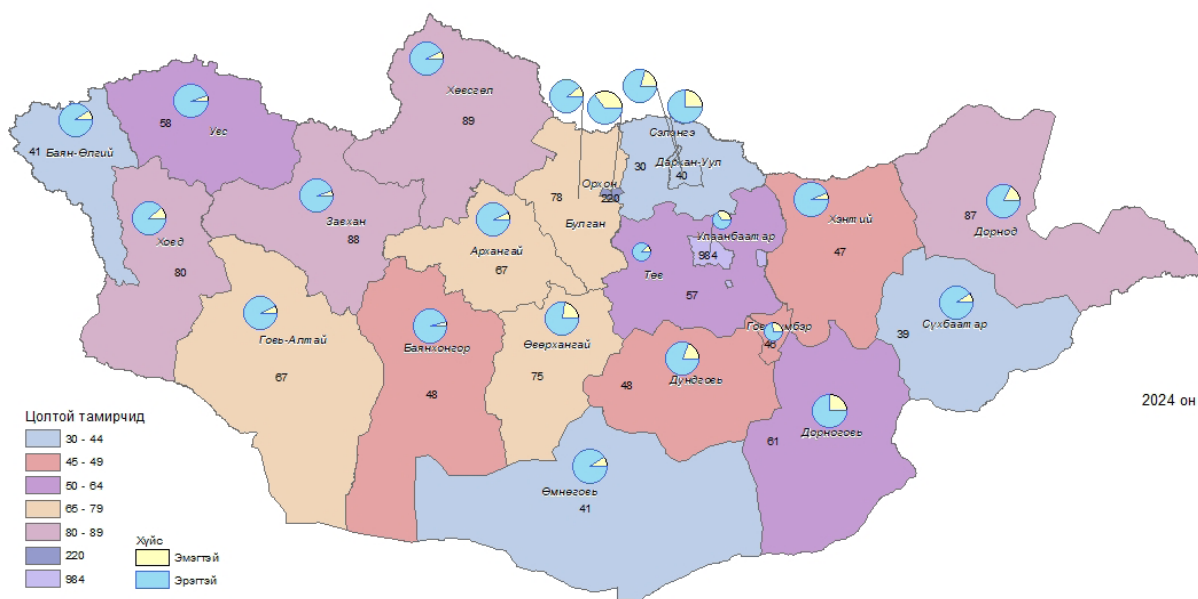
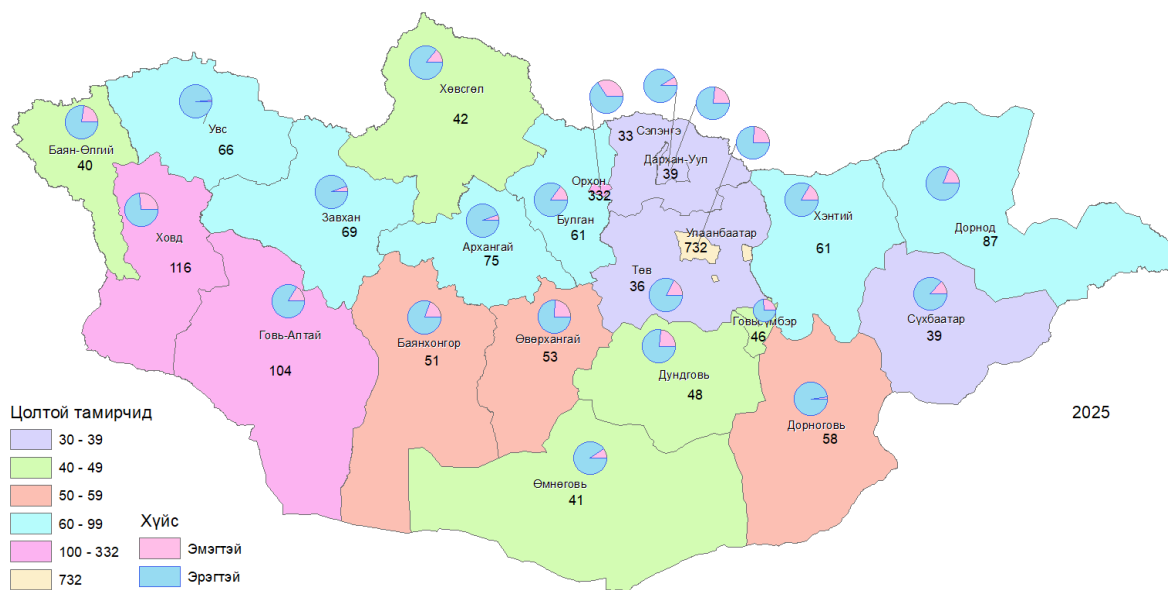
Шинээр цол авсан тамирчдыг бүсээр авч үзвэл нийслэлд 732 (32.8%), Хангайн бүсэд 614 (27.5%), Баруун бүсэд 395 (17.7%), Төвийн бүсэд 301 (13.5%) нь харин Зүүн бүсэд 187 (8.4%), цолтой тамирчид байна.

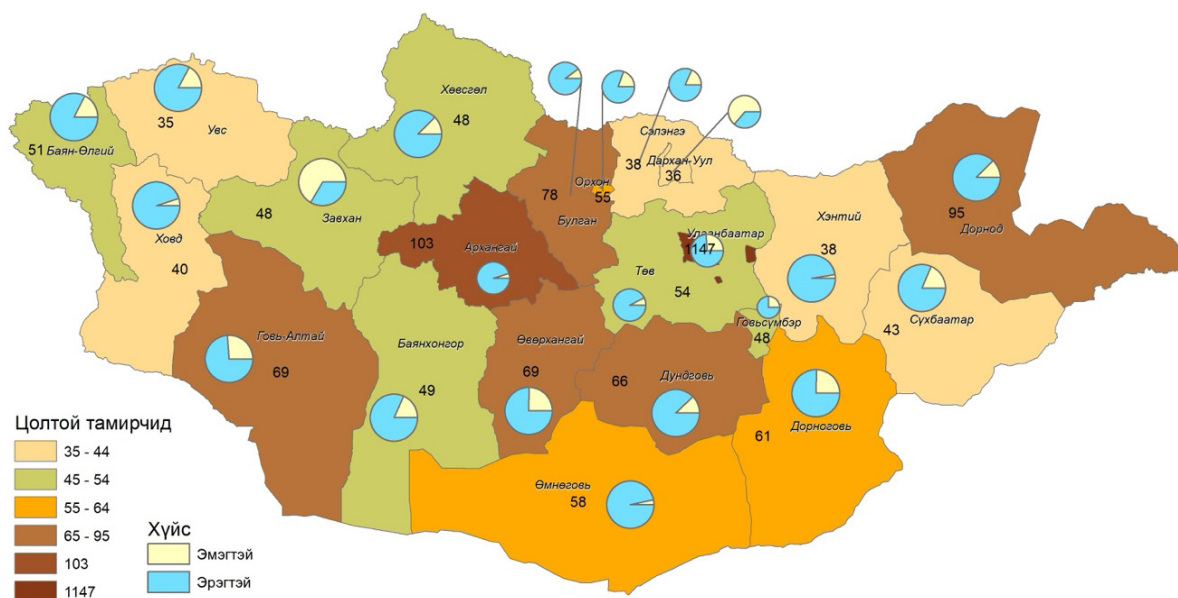
ГРАФИК 12. Шинээр цол авсан тамирчид, бүсээр



Цол авсан тамирчдыг аймгаар авч үзвэл Орхон аймагт 332, Ховд 116, Говь-Алтай 104, Архангай 75 бүртгэгдсэн нь нийслэлээс дараагаар орох өндөр үзүүлэлт бүхий аймгууд байна.

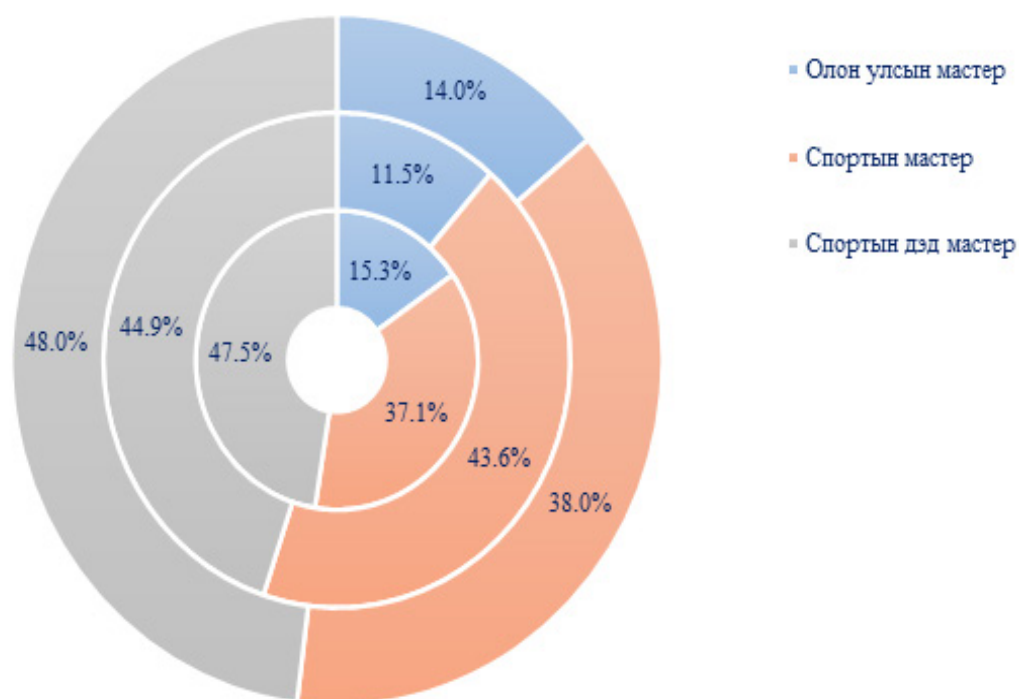
ЗУРАГ 6. Шинээр цол авсан тамирчид, аймаг, нийслэлээр





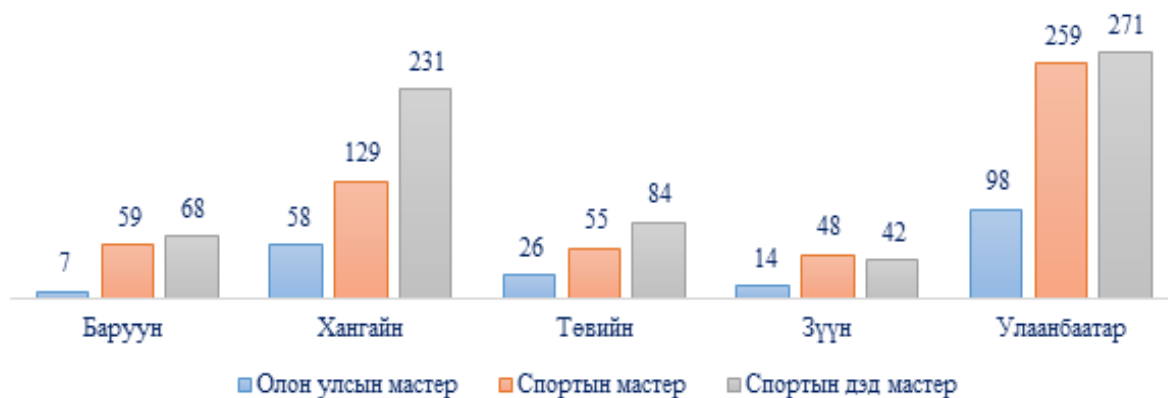
Тамирчдыг цолоор нь авч үзвэл, 696 (48.0%) нь спортын дэд мастер, 550 (38.0%) нь спортын мастер, 203 (14.0%) нь олон улсын хэмжээний мастер цолтой тамирчид байна.

ГРАФИК 13. Шинээр цол авсан тамирчид, цолоор



Цолтой тамирчдын дийлэнх хувийг бүрдүүлж буй спортын дэд мастер цолтой тамирчдыг бүсээр харвал нийслэлээс гадна Хангайн бүсэд тэргүүлж байна.

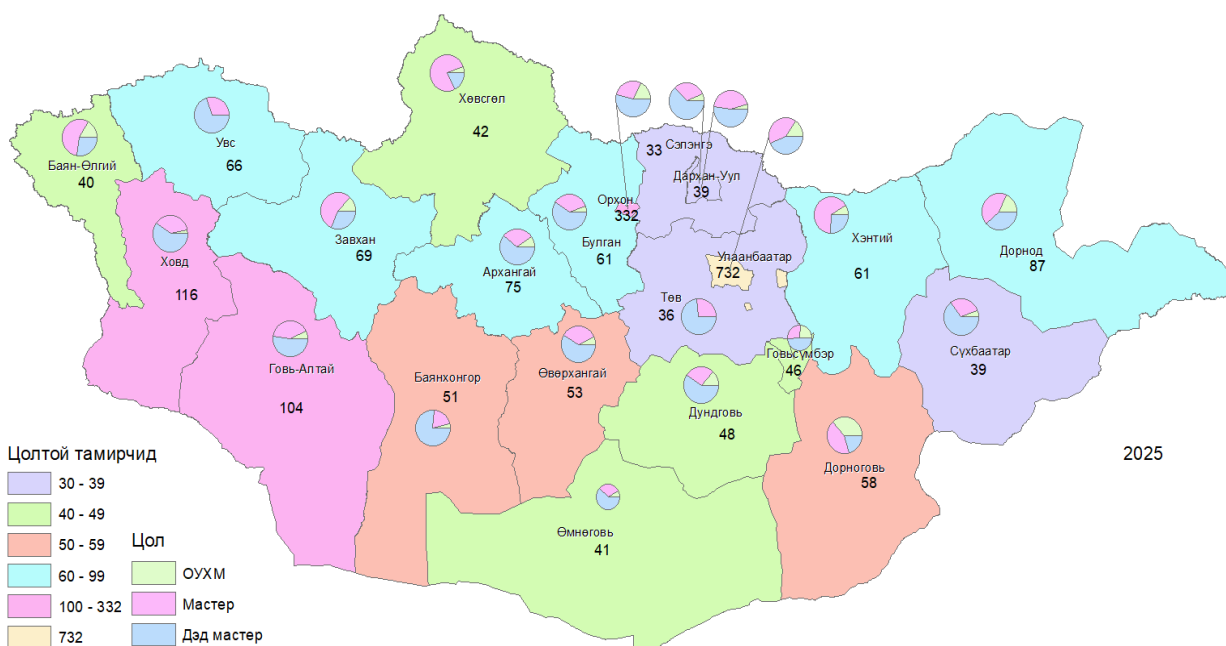
ГРАФИК 14. Шинээр цол авсан тамирчид, цолоор, бүсээр



2025 онд хамгийн олон бүртгэгдсэн спортын дэд мастер цолтой тамирчдыг аймаг, нийслэлээр авч үзвэл Орхон аймагт 150, Баянхонгор аймагт 32, Дорнод аймагт 25 спортын дэд мастер бүртгэгдсэн байна.

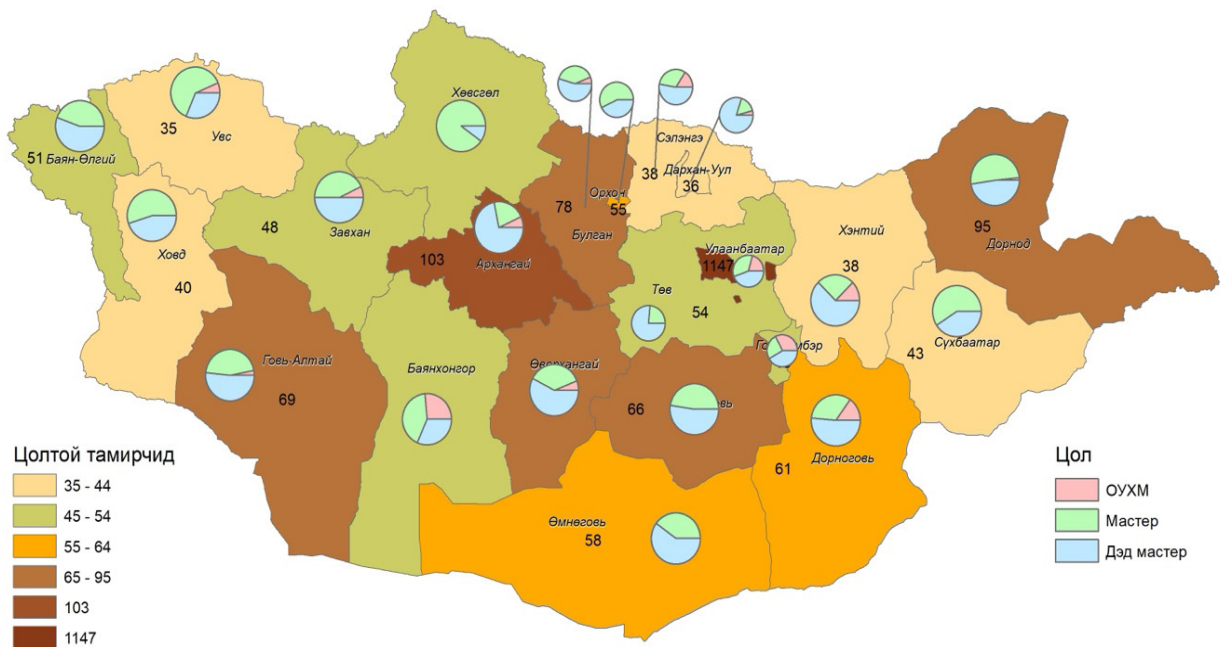
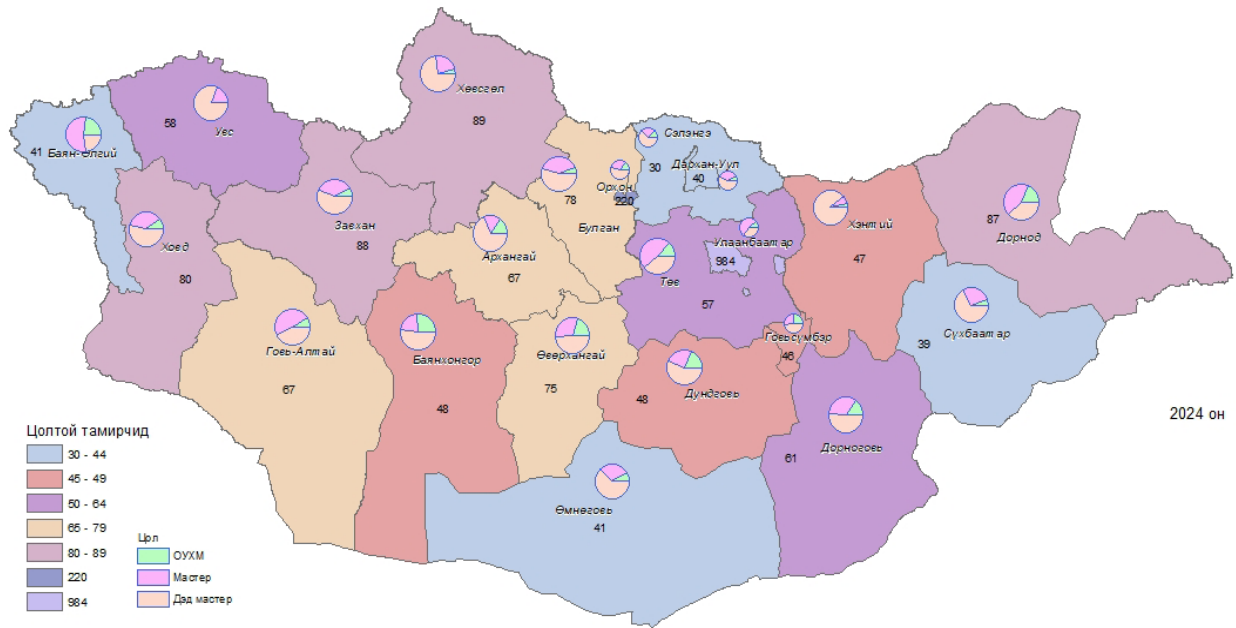
Үүний дараагаар Орхон аймагт 78, Дорнод аймагт 28, Говь-Алтай аймагт 25, Хэнтий аймагт 15 спортын мастер цолтой тамирчид бүртгэгдсэн нь хамгийн өндөр үзүүлэлт байна.

ЗУРАГ 7. Шинээр цол авсан тамирчид, цолоор, аймаг, нийслэлээр



2025

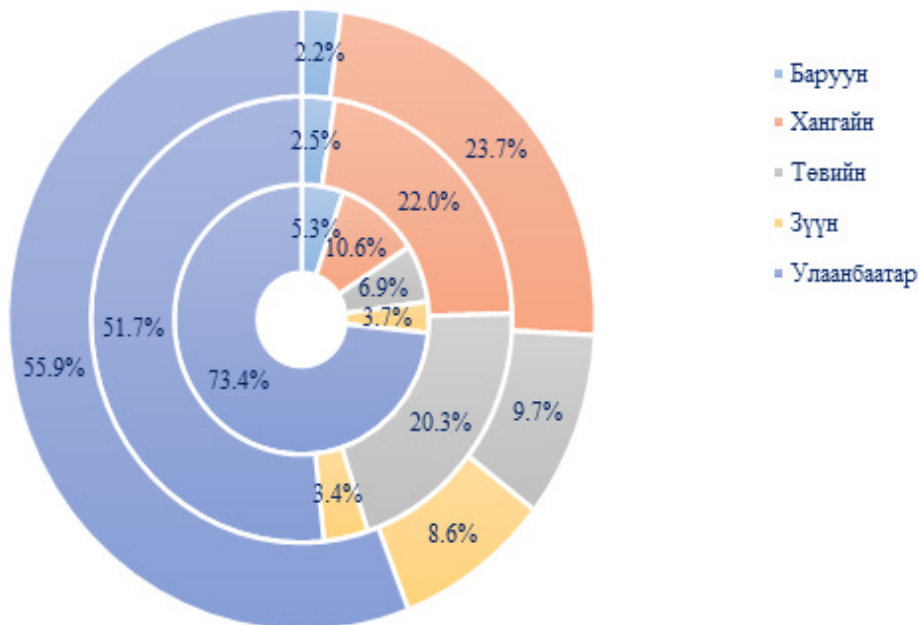
- Цолтой тамирчид
- 30 - 39
 - 40 - 49
 - 50 - 59
 - 60 - 99
 - 100 - 332
 - 732
- Цол
- ОУХМ
 - Мастер
 - Дэд мастер



3.2. Цолтой шүүгчид

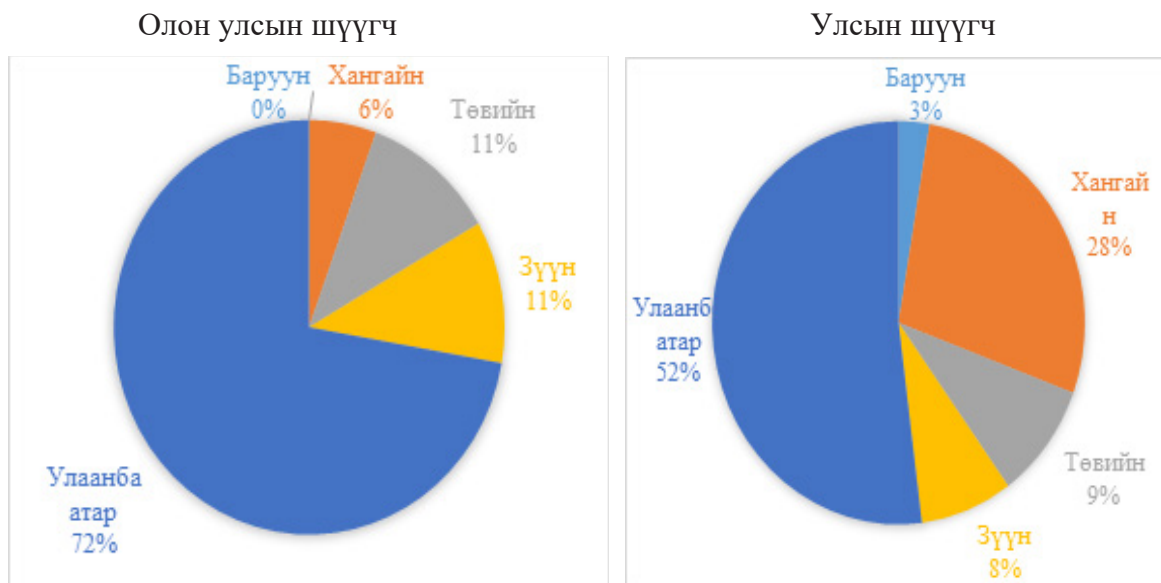
Монгол Улсад 2025 онд олон улсын шүүгч 18, улсын цолтой шүүгч 75 бүртгэгдсэн байна. Нийт цолтой шүүгчдийн 72.0%-ийг эрэгтэй шүүгчид эзэлж байна. Мөн шинээр 2025 онд цол авсан шүүгчид нийслэл болон Хангайн болон Төвийн бүсэд давамгайл байна.

ГРАФИК 15. Цолтой шүүгчид, бүсээр



Сүүлийн жилүүдэд биеийн тамир, спортын арга хэмжээ эрс өсөлттэй зохион байгуулагдаж байгаа бөгөөд үүнийг дагаад цолтой тамирчид, шүүгчид нэмэгдэх хандлагатай байна. Шүүгчдийн улсын цолтой ба олон улсын цолтой гэж ангилдаг, тэгвэл уг ангиллаар нийслэл болон Хангайн, Төвийн бүсүүдэд хамгийн олон бүртгэгдсэн байна.

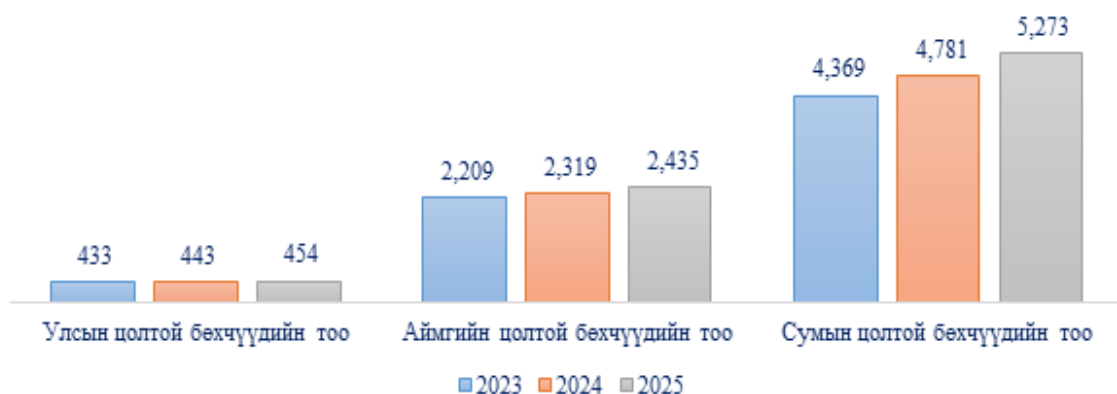
ГРАФИК 16. Цолтой шүүгчид, цолоор болон бүсээр



3.3. Үндэсний бөх

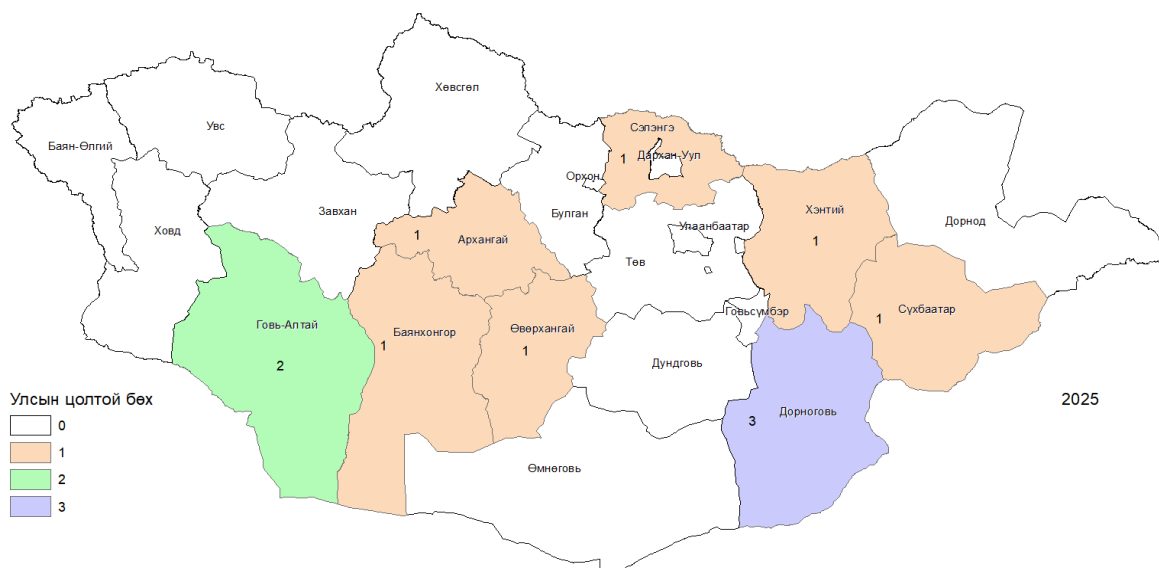
Монгол Улсад биеийн тамир спортын улсын тооллогоос хойш 2025 оны байдлаар өссөн дүнгээр улсын цолтой 454, аймгийн цолтой 2435, сумын цолтой 5273 бөхчүүд байна.

ГРАФИК 17. Үндэсний бөх, цол, өссөн дүнгээр



Улсын цолтой бөх өнгөрсөн онд Говь-Алтай, Завхан, Ховд, Архангай, Өвөрхангай, Сэлэнгэ аймгуудад тус бүр 1, Увс болон Төв аймгуудад тус бүр 2 нийт 10 бөхөөр нэмэгдэж байсан бол энэ онд Дорноговь аймагт 3, Говь-Алтай аймагт 2, Архангай, Баянхонгор, Өвөрхангай, Сэлэнгэ, Сүхбаатар болон Хэнтий аймгуудад тус бүр 1 нийт 11 улсын цолтой бөх нэмэгдсэн байна.

ЗУРАГ 8. Улсын цолтой бөх, аймаг, нийслэлээр, 2025 он



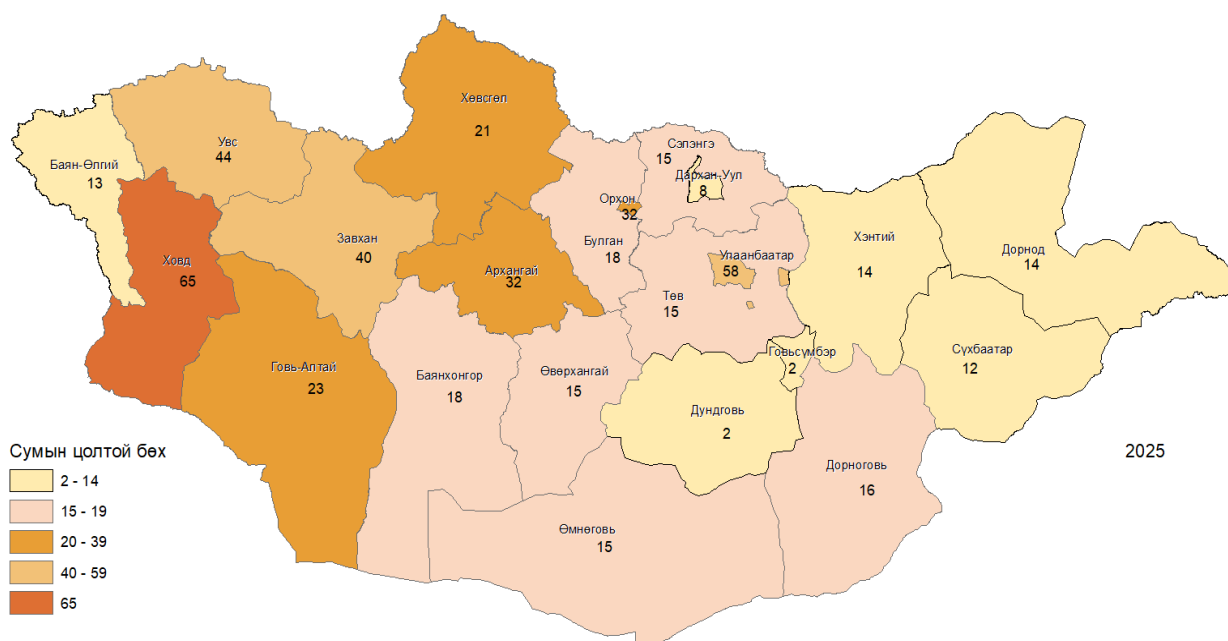
Энэ онд аймаг, сумын цолтой бөхчүүд өмнөх жилүүдийн өсөлттэй харьцуулахад аймгийн цолтой бөхчүүд нийслэлд 39, Увс аймагт 9, Говь-Алтай болон Завхан аймгуудад тус бүр 6, Орхон, Өвөрхангай болон Дундговь аймгуудад тус бүр 5 бүртгэгдэж улсын нэгдсэн тооллогоос хойш аймгийн цолтой нийт бөхчүүдийн тоо 2435 болсон байна. Эдгээрийн 326 (13.4%) нь Дорноговь аймагт бүртгэгдсэн нь хамгийн өндөр хувийг эзэлжээ.

ЗУРАГ 9. Аймгийн цолтой бөх, аймаг, нийслэлээр, 2025



Сумын цолтой бөхчүүд нийслэлд 58 нэмэгдсэнээс гадна Ховд аймагт 65, Увс аймагт 44, Завхан аймагт 40, Архангай болон Орхон аймгуудад тус бүр 32, бусад аймгуудад 2-25 бүртгэгдэж улсын нэгдсэн тооллогоос хойш сумын цолтой нийт бөхчүүдийн тоо 5273 болсон байна. Эдгээрээс 490 (9.3%) нь Дорнод аймагт бүртгэгдсэн нь хамгийн өндөр хувийг эзэлжээ.

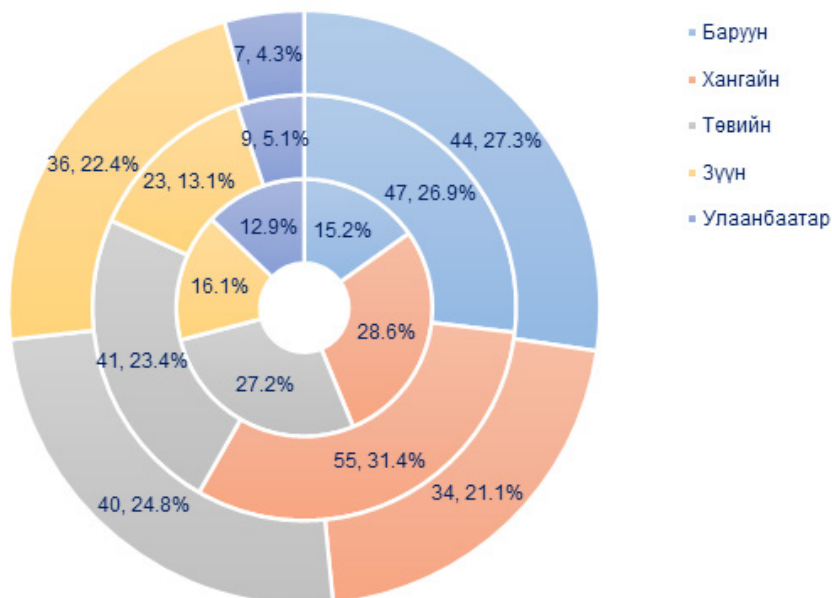
ЗУРАГ 10. Сумын цолтой бөх, аймаг, нийслэлээр, 2025



3.4. Цолтой сурын харваач

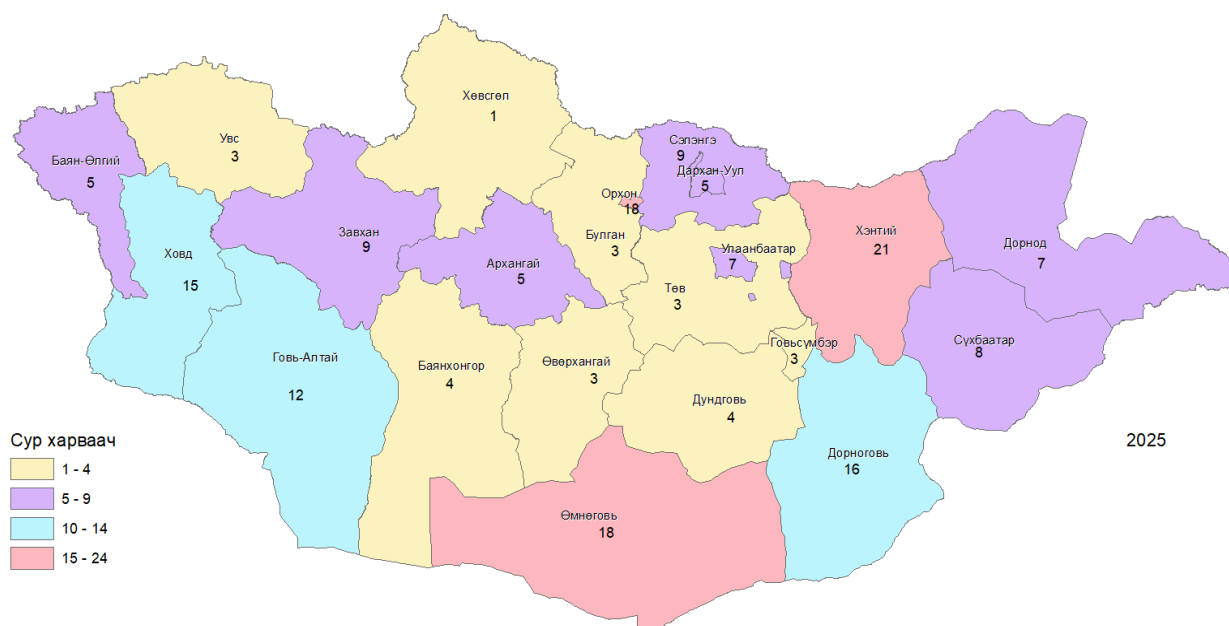
Монгол Улсад 2025 оны байдлаар нийт 161 цолтой сурын харваачид бүртгэгдсэнийг бүсээр авч үзвэл, Хангайн бүсэд 34, Төвийн бүсэд 40, Зүүн бүсэд 36, Баруун бүсэд 44, нийслэлд 7 тус бүр бүртгэгдсэн байна.

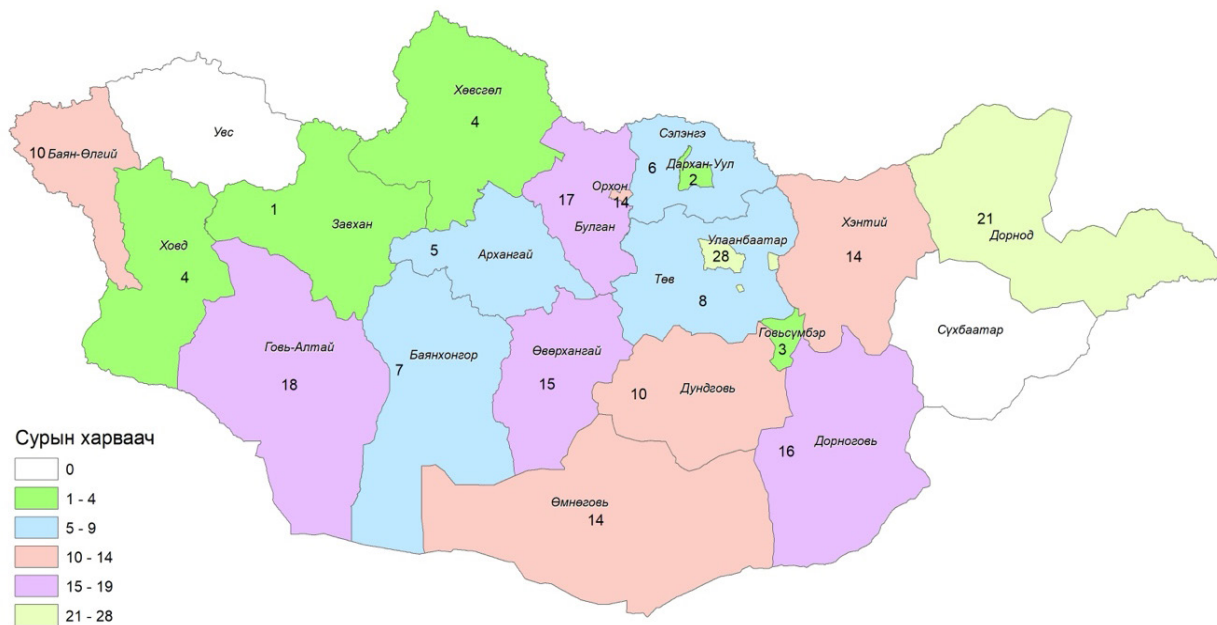
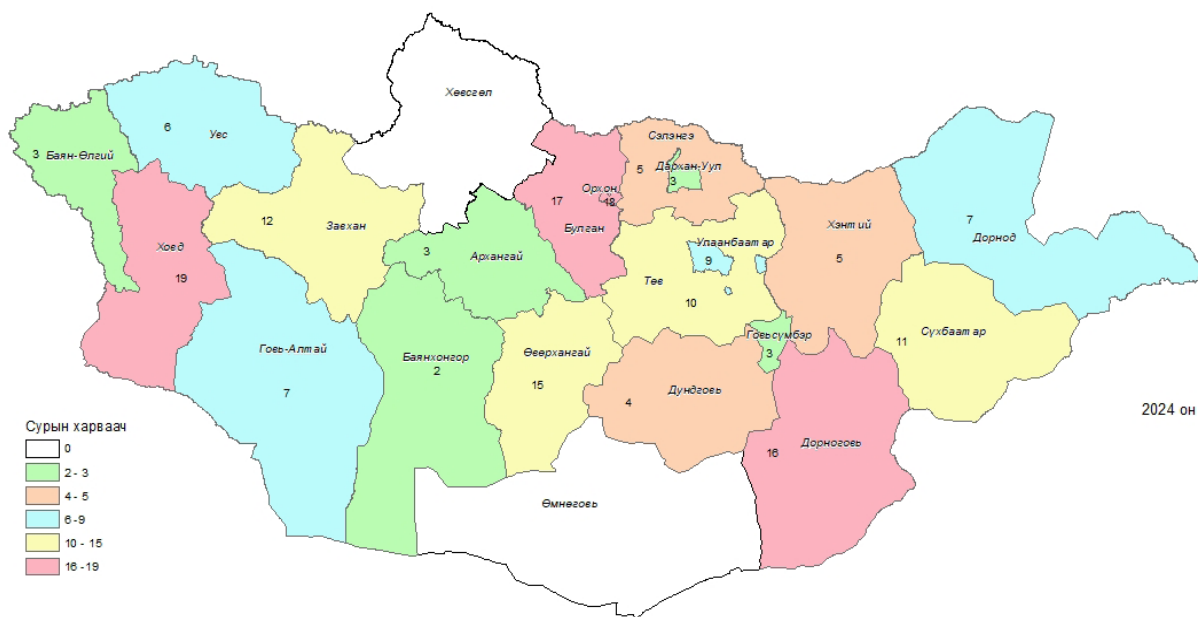
ГРАФИК 18. Сурын харваач, бүсээр



Цолтой сурын харваачдыг аймаг, нийслэлээр авч үзвэл нийслэлд 7 бүртгэгдсэнээс гадна Хэнтий аймагт 21, Орхон аймагт 18, Дорноговь аймагт 16, Ховд аймагт 15 сур харваач бүртгэгдсэн нь хамгийн өндөр үзүүлэлттэй аймгууд байсан бол бусад аймгуудад 10 орчим сур харваач бүртгэгдсэн байна.

ЗУРАГ 11. Сурын харваач, аймаг, нийслэлээр

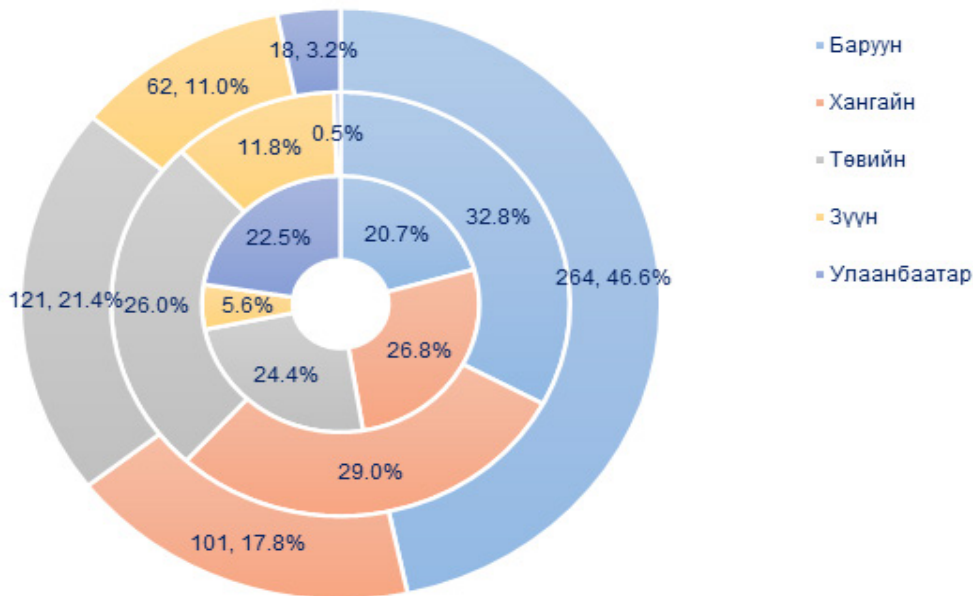




3.5. Цолтой уяач

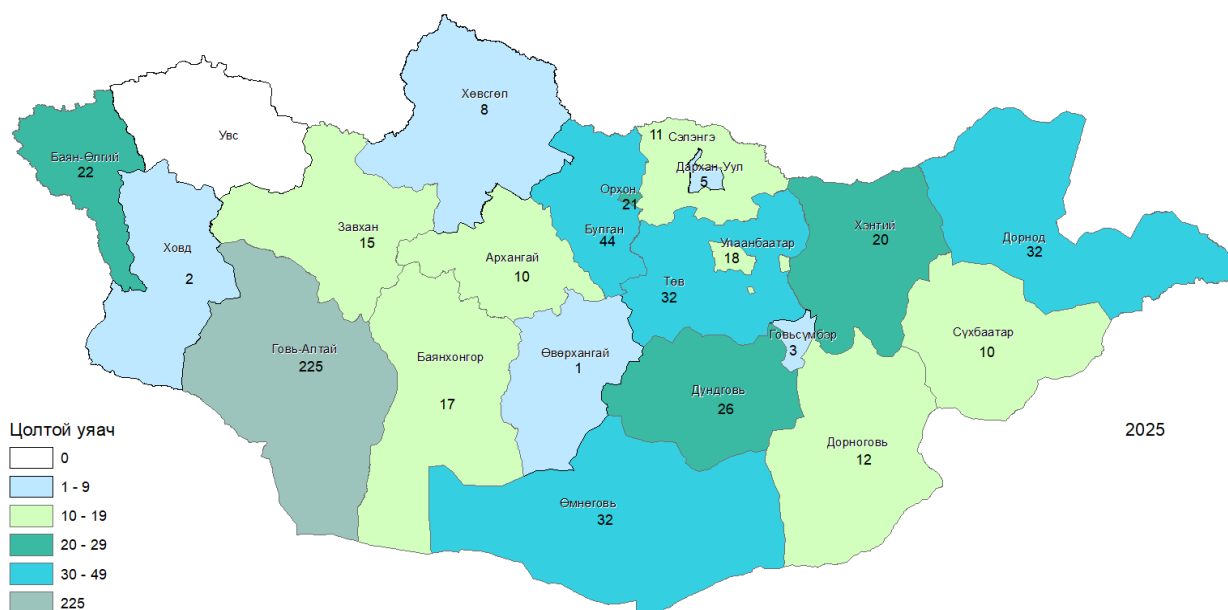
Монгол Улсын цолтой уяачдын тоо 2025 онд 566 бүртгэгдсэн бөгөөл үүнийг бүсээр харвал Хангайн бүсэд 101, Төвийн бүсэд 121, Улаанбаатарт 18, Баруун бүсэд 264, Зүүн бүсэд 62 тус бүр цолтой уяач бүртгэгдсэн байна.

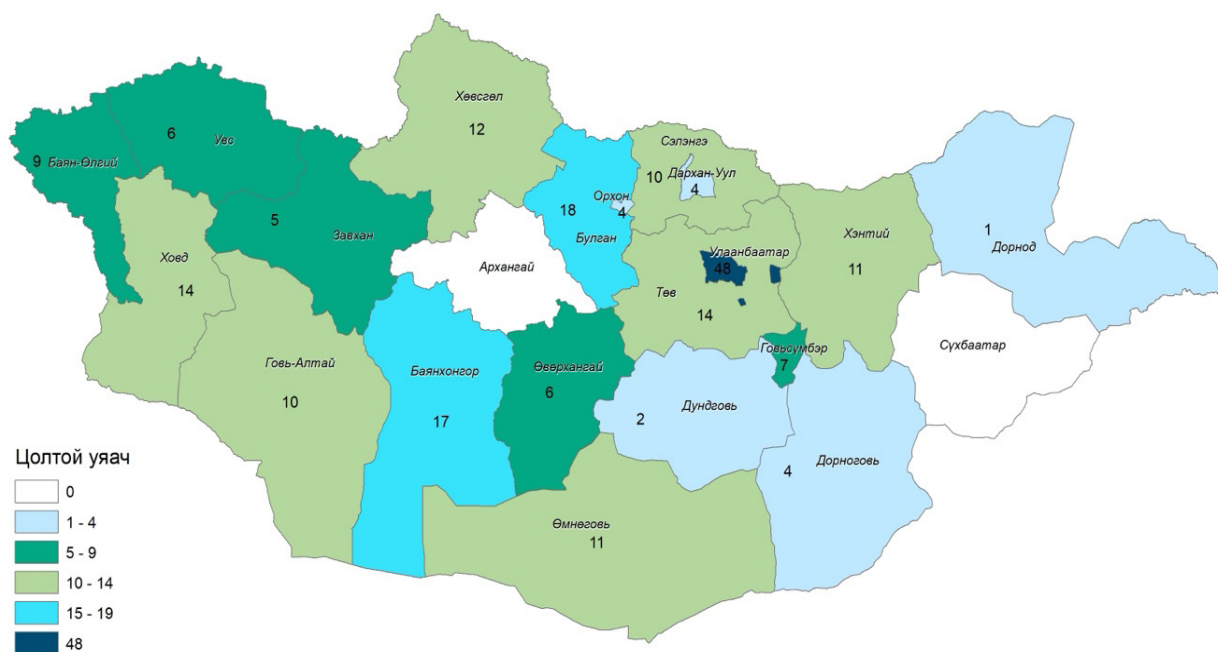
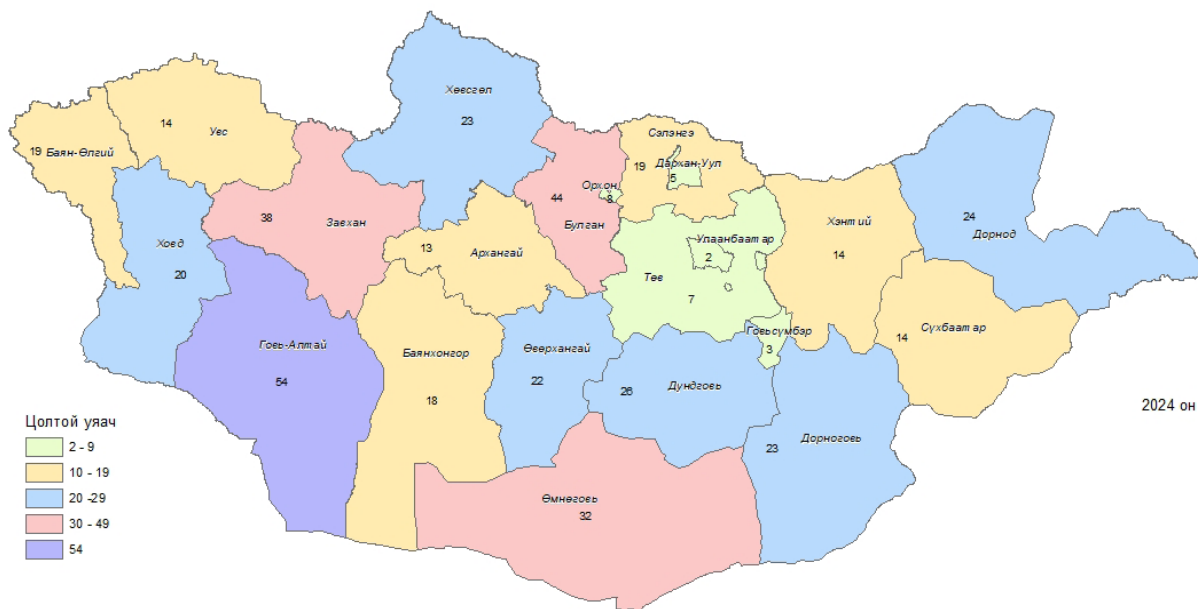
ГРАФИК 19. Цолтой уяач, бүсээр



Өмнөх онтой харьцуулахад цолтой уяачдын тоо даруй 124 уяачаар өссөн байна.

ЗУРАГ 11. Цолтой уяач, аймаг, нийслэлээр

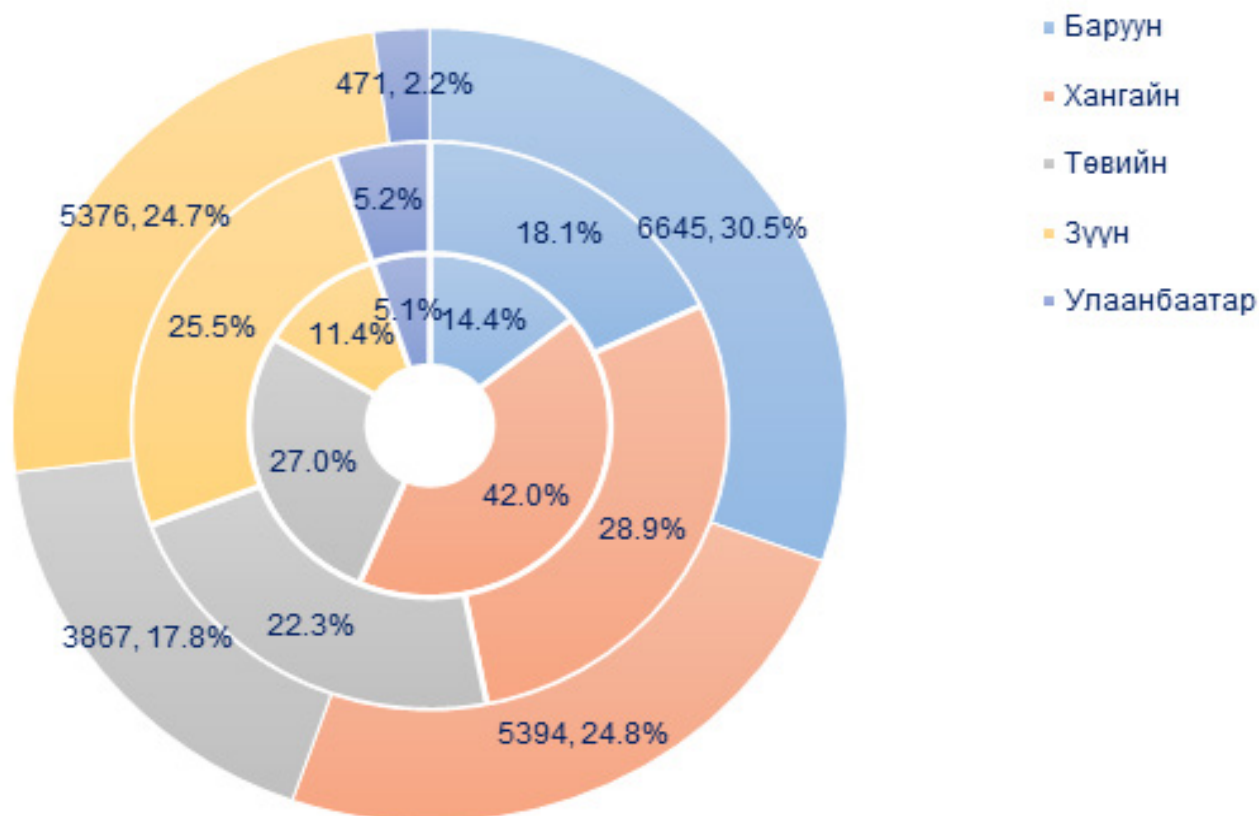




3.6. Хурдан морь унаач хүүхэд

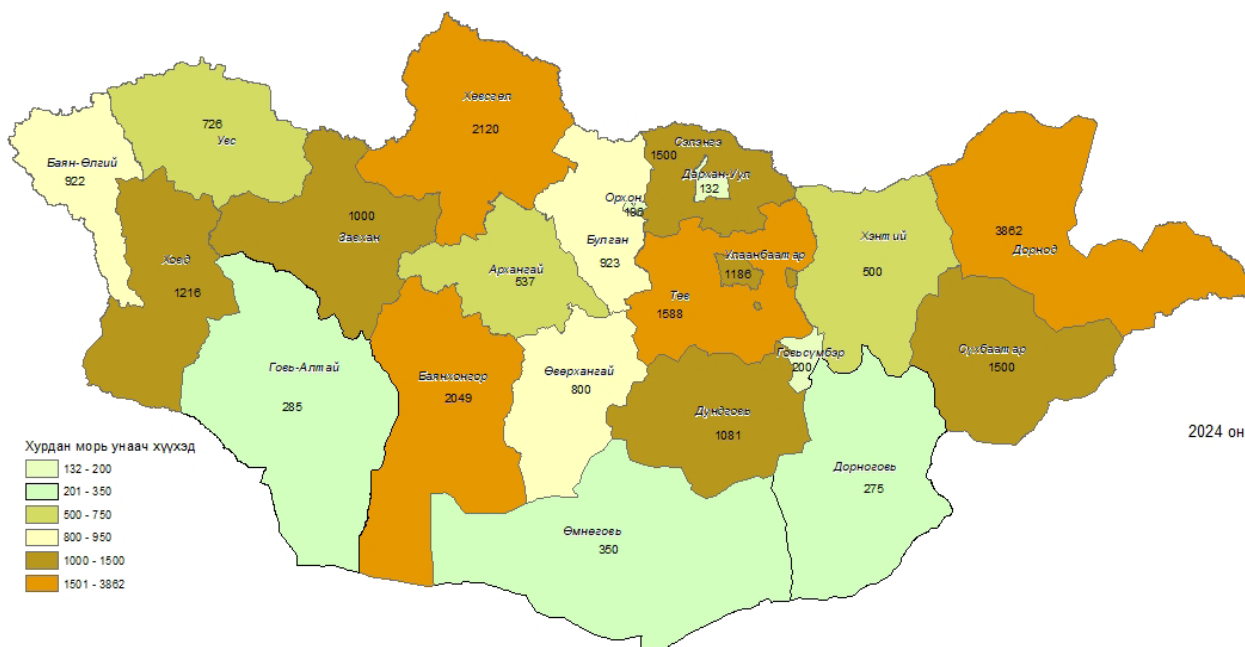
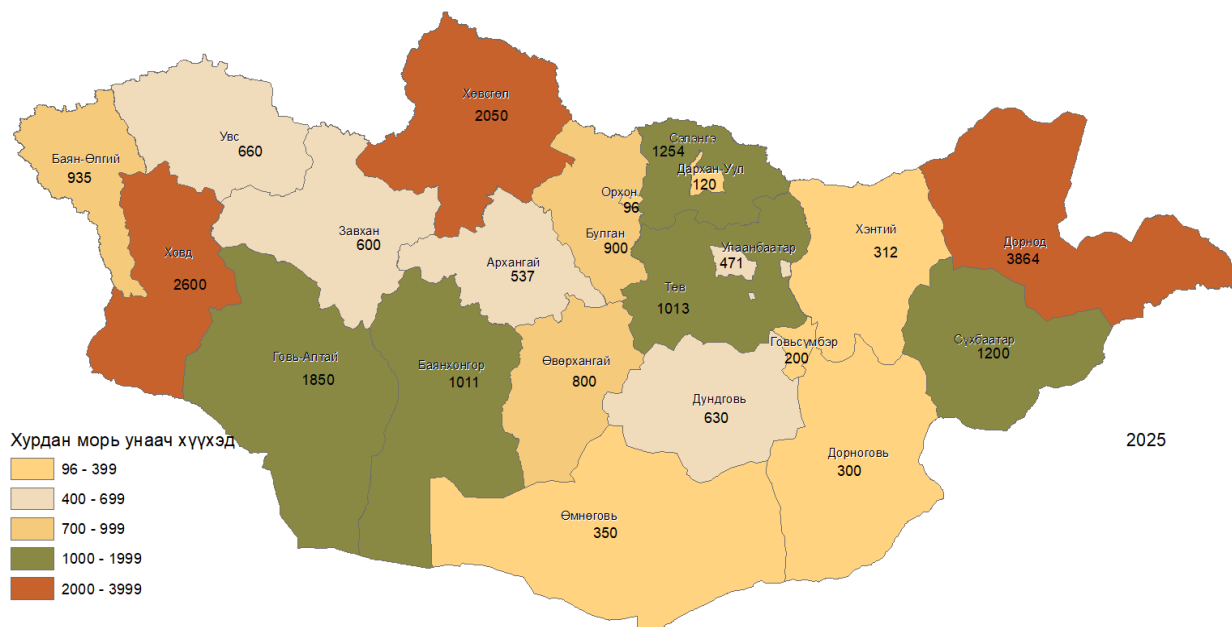
Монгол Улсад 2025 оны байдлаар нийт 21753 хурдан морь унаач хүүхэд бүртгэгдсэнийг бүсээр авч үзвэл, Хангайн бүсэд 5394, Төвийн бүсэд 3867, Баруун бүсэд 6645, Зүүн бүсэд 5376, нийслэлд 471 унаач хүүхэд бүртгэгдсэн байна. Өмнөх онтой харьцуулахад хурдан унаач хүүхдийн тоо энэ онд 1195 хүүхдээр буурсан байна.

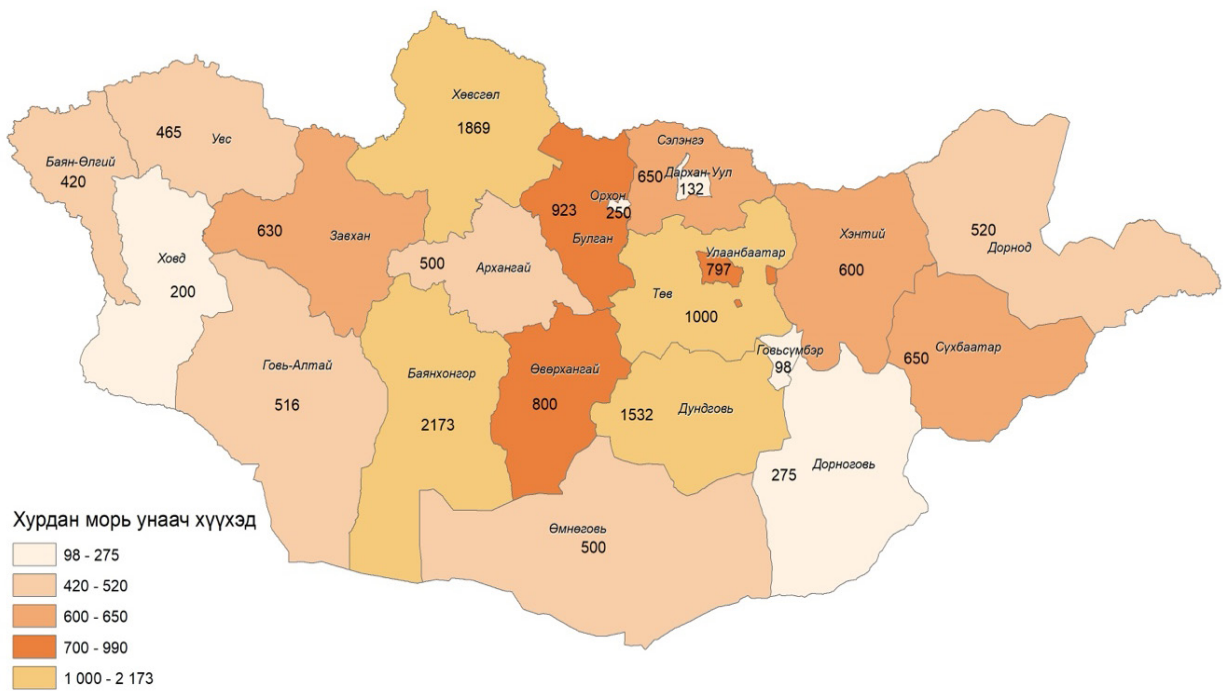
ГРАФИК 20. Хурдан морь унаач хүүхэд, бүсээр



Аймаг нийслэлээр авч үзвэл, Дорнод аймагт хурдан морь унаач 3864 хүүхэд, Ховд аймагт 2600, Хөвсгөл аймагт 2050, Говь-Алтай аймагт 1850, Сэлэнгэ аймагт 1254, Сүхбаатар аймагт 1200 хүүхэд бүртгэгдсэн нь хамгийн олон хурдан морь унаач хүүхэд бүртгэгдсэн аймгууд байна. Бусад аймгуудын хувьд 200-1000 хурдан морь унаач хүүхэд бүртгэгдсэн байна.

ЗУРАГ 12. Хурдан морь унаач хүүхэд, аймаг, нийслэлээр



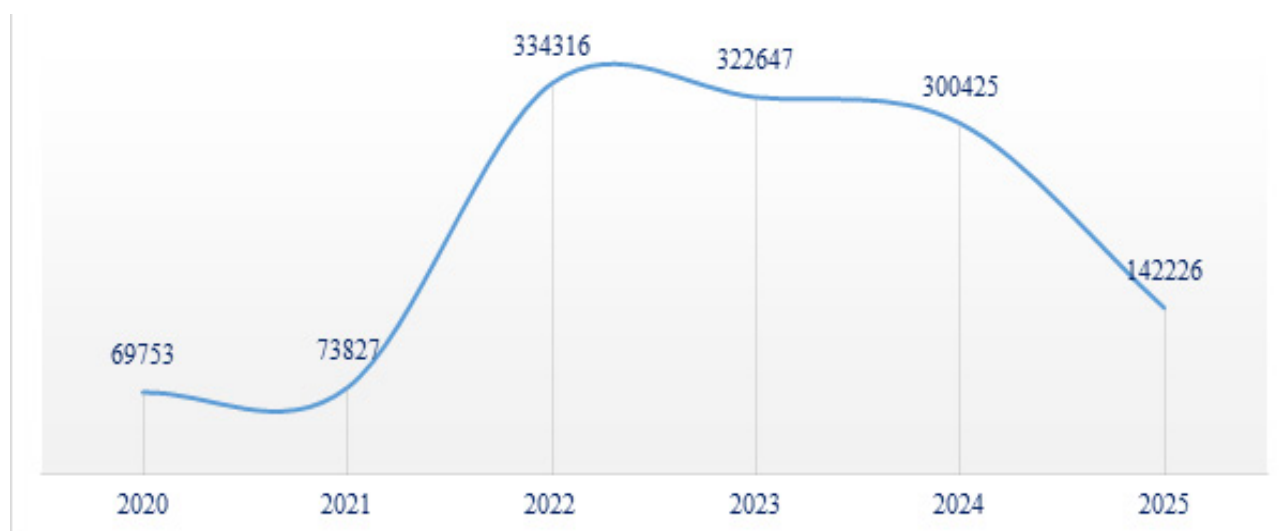


4. БИЕ БЯЛДРЫН ТҮВШИН ТОГТООХ СОРИЛД ХАМРАГДАГЧИД

Бие бялдрын түвшин тогтоох сорилд 2025 онд нийт 142226 иргэн хамрагдсан бөгөөд тэдгээрийн 71477 (50.3%) нь эрэгтэй, 70749 (49.7%) нь эмэгтэй байна. Сорилд хамрагдагчдыг өмнөх онтой харьцуулахад нийт дүнгээр 158599 оролцогчоор буурсан байна.

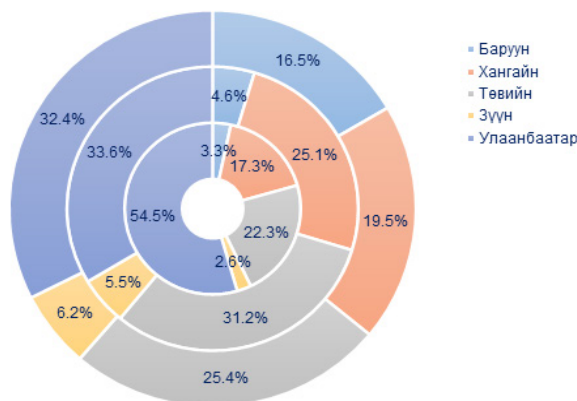
“Ковид-19” цар тахлын нөхцөл байдлаас шалтгаалж тухайн жилүүдэд бие бялдрын түвшин тогтоох сорил зохион байгуулах давтамж болон хамрагдсан оролцогчдын тоо буурч байсан бол 2022 оноос эхлэн нөхцөл байдал сэргэж биеийн тамир, спортын арга хэмжээг урьдын адил зохион байгуулж, бие бялдрын түвшин тогтоох сорилд олон нийтийг идэвхтэй хамруулсан байна.

ГРАФИК 21. Бие бялдрын түвшин тогтоох сорилд хамрагдсан иргэд



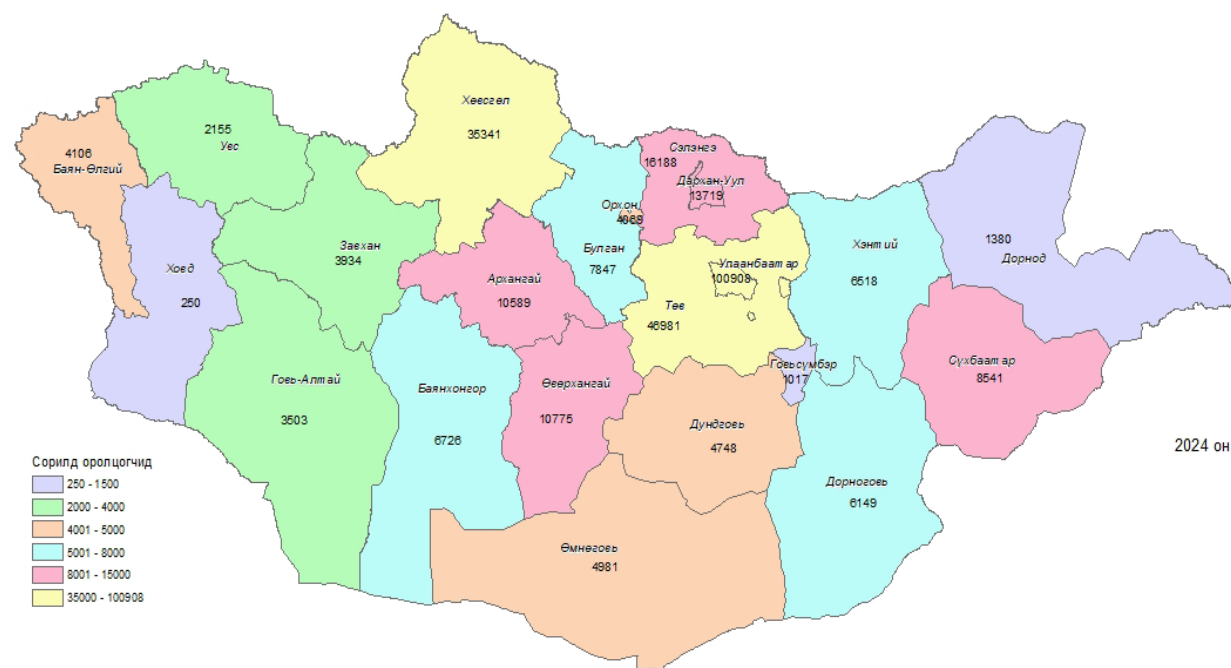
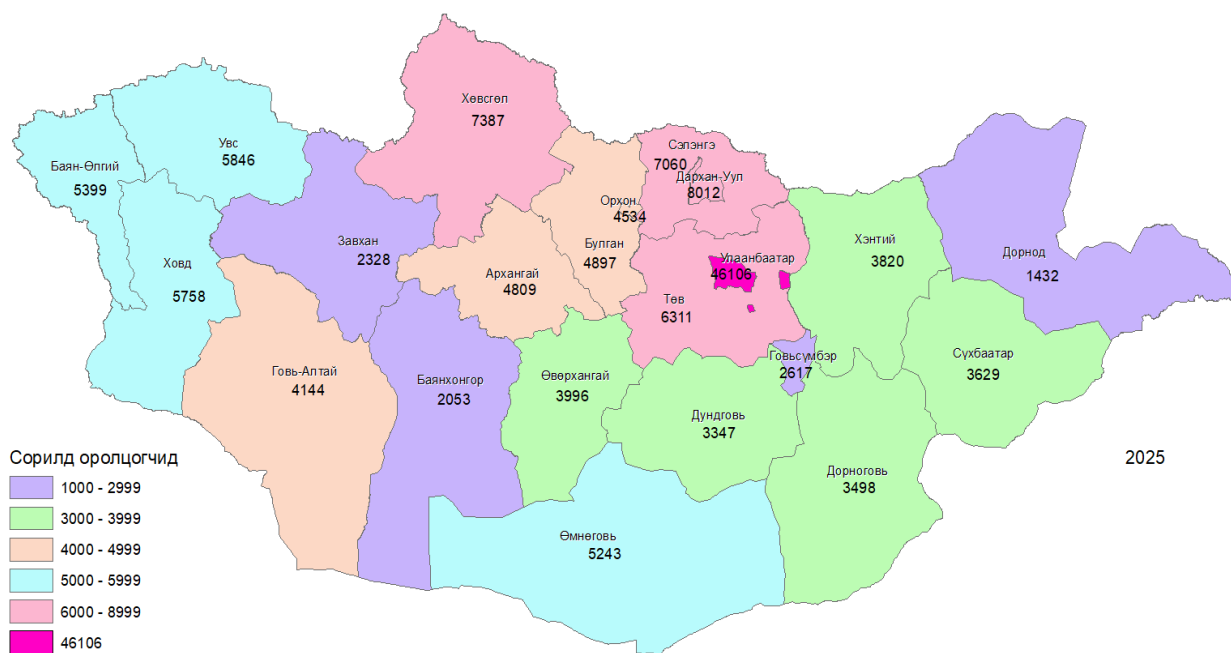
Нийслэл Улаанбаатар болон Зүүн бүсэд 2020 онд сорил авах үйл ажиллагаа зохион байгуулаагүй бол 2021 онд мөн адил Зүүн болон Баруун бүсэд сорил авах үйл ажиллагаа зохион байгуулаагүй. 2022 оноос бүх засаг захиргааны нэгжид сорил авах үйл ажиллагаа зохион байгуулж эхэлсэн бөгөөд 2025 онд Улаанбаатар хотод зохион байгуулсан сорилд нийт 46106 (32.4%), Төвийн бүсэд 36088 (25.4%), Хангайн бүсэд 27676 (19.5%), Зүүн бүсэд 8881 (6.2%), Баруун бүсэд 23475 (15.5%) иргэн сорилд хамрагдсан байна.

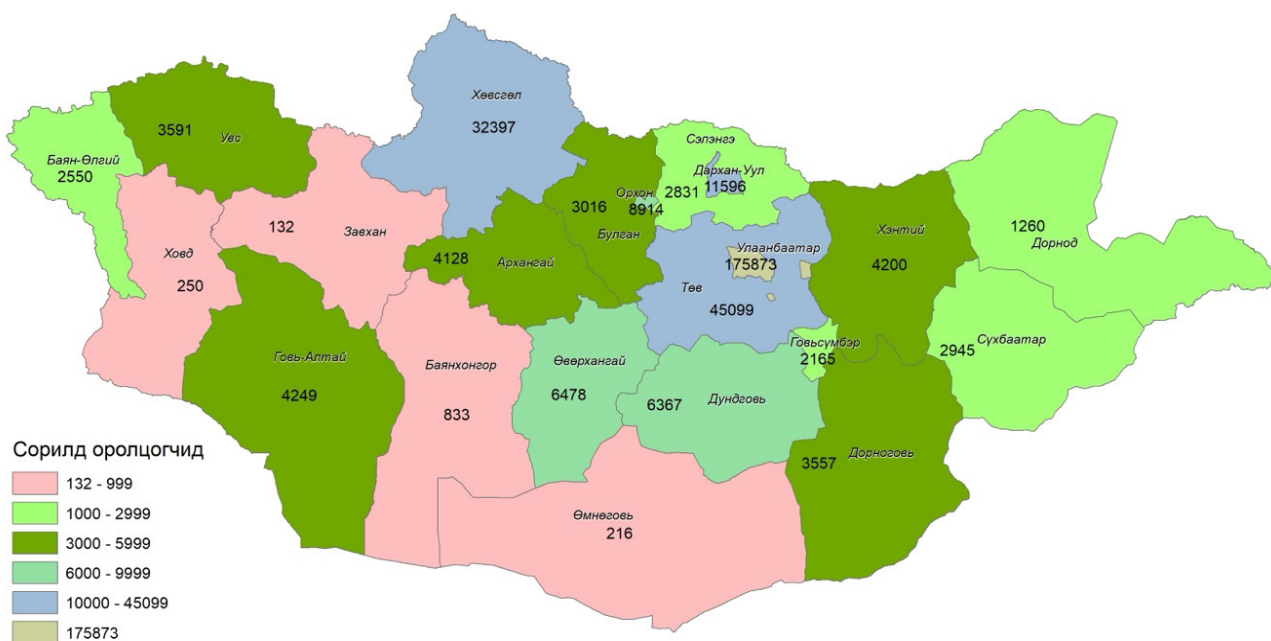
ГРАФИК 22. Бие бялдрын түвшин тогтоох сорилд хамрагдсан иргэд, бүсээр



Сорилд хамрагдсан иргэдийг аймаг, нийслэлээр авч үзвэл, нийслэлээс гадна Дархан-Уул аймагт 8012 (5.6%), Хөвсгөл аймагт 7387 (5.2%), Сэлэнгэ аймагт 7060 (5.0%), Төв аймагт 6311 (4.4%) иргэн сорилд хамрагдсан байна.

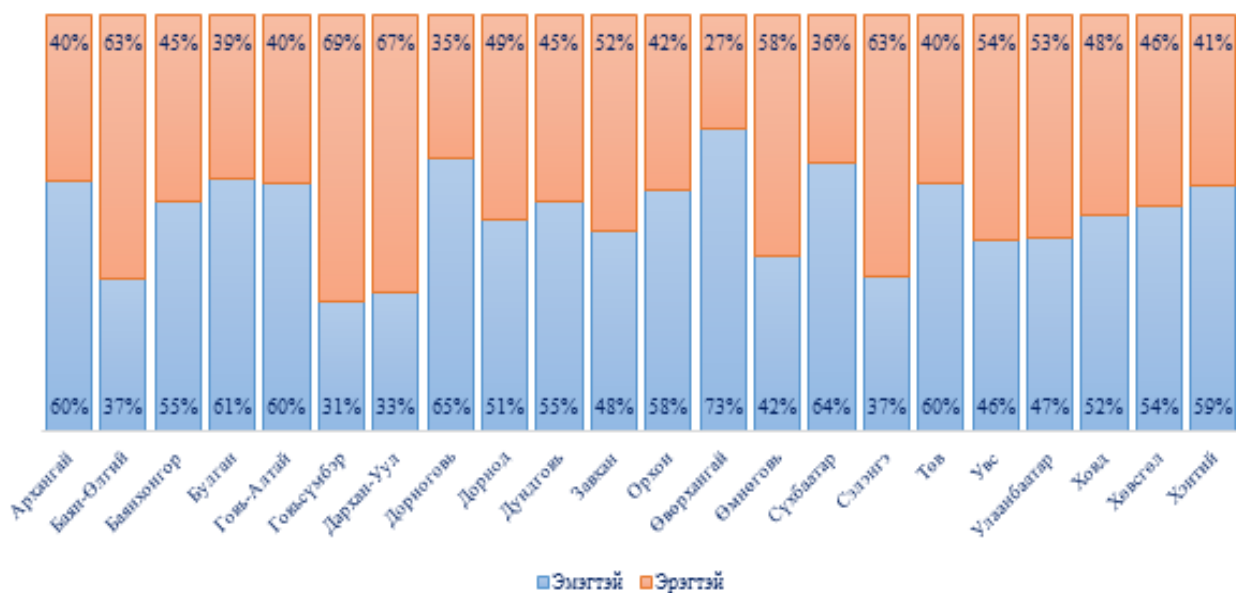
ЗУРАГ 13. Бие бялдрын түвшин тогтоох сорилд хамрагдсан иргэд, аймаг, нийслэлээр





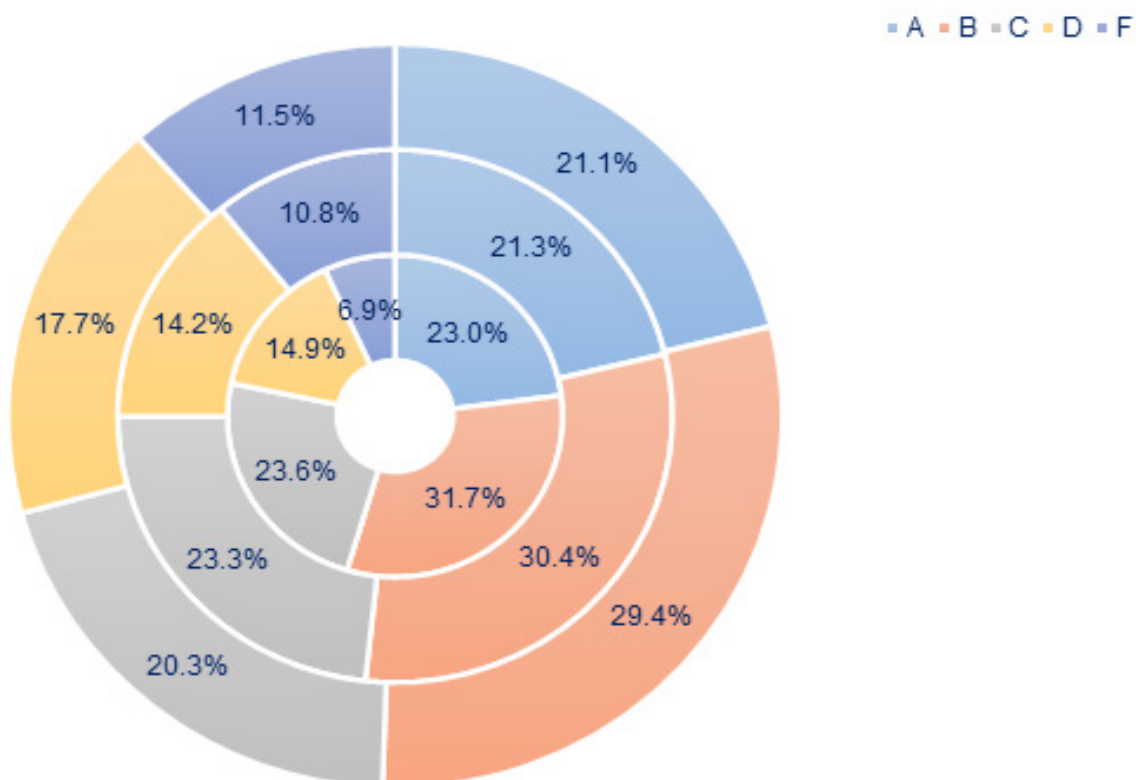
Хүйсийн тэнцвэрт байдлыг аймаг, нийслэлээр авч үзвэл, ихэнх аймгийн хувьд ойролцоо тооны эрэгтэй, эмэгтэй хамрагдсан байна.

ГРАФИК 23. Бие бялдрын түвшин тогтоох сорилд хамрагдсан иргэд, хүйсээр, аймаг, нийслэлээр



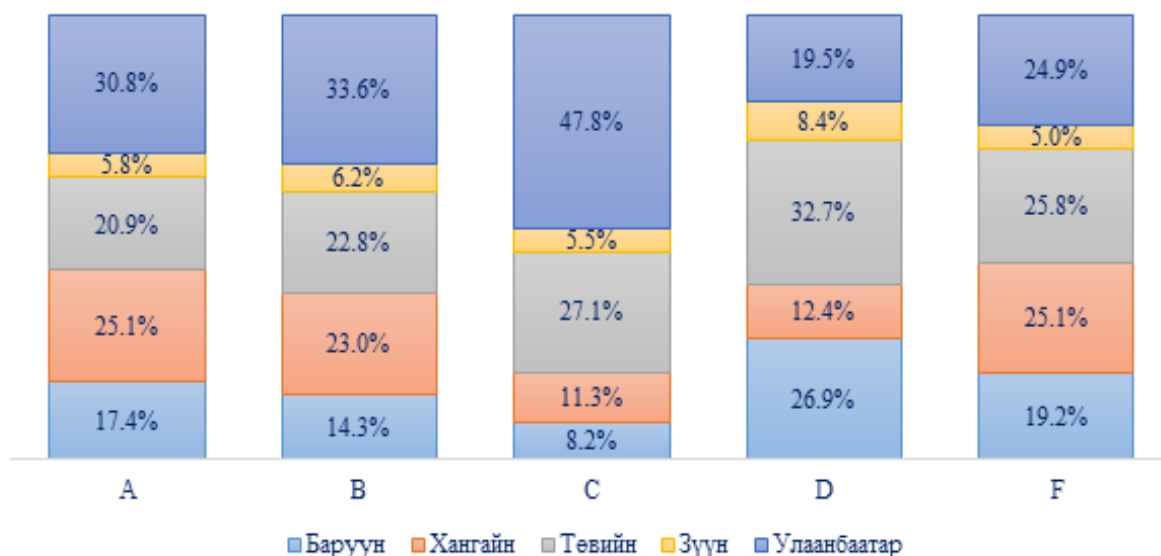
Бие бялдрын түвшин тогтоох сорилын үнэлгээг улсын хэмжээнд авч үзвэл, “А” үнэлгээ 21.1%, “В” үнэлгээ 29.4%, “С” үнэлгээ 20.3%, “D” үнэлгээ 17.7% , “F” үнэлгээ 11.5% байна. Өмнөх онтой харьцуулахад үнэлгээний хувь “А”- 0.1, “В”- 1.1, “С”- 3.0 функтээр тус бүр буурсан бол, “D”- 3.5 “F”- 0.7 функтээр тус тус өссөн байна.

ГРАФИК 24. Бие бялдрын түвшин тогтоох сорил, үнэлгээний ангиллаар



Улсын хэмжээнд “А” үнэлгээний 30.8%, “В” үнэлгээний 33.6%, “С” үнэлгээний 47.8%, “D” үнэлгээний 19.5%, “F” үнэлгээтэй 24.9%-ийг Улаанбаатар эзэлж байна. Харин Зүүн бүсийн хувьд үнэлгээний дүнгийн бүх ангиллын хамгийн бага хувийг эзэлж байна. Тодруулбал, “А” үнэлгээний 5.8%, “В” үнэлгээний 6.2%, “С” үнэлгээний 5.5%, “D” үнэлгээний 8.4%, “F” үнэлгээтэй 5.0%-ийг эзэлж байгаа нь бусад аймгуудын хамрагдсан иргэдийн тооноос бага байгаатай холбоотой юм.

ГРАФИК 25. Бие бялдрын түвшин тогтоох сорил, үнэлгээний ангиллаар, бүсээр



Бүсийн үнэлгээг задлан харвал, Баруун бүсэд D, Төвийн бүсэд B, Хангайн бүсэд B, Зүүн бүсэд B үнэлгээ нь бусад үнэлгээтэй харьцуулахад өндөр хувийг эзэлж байна.

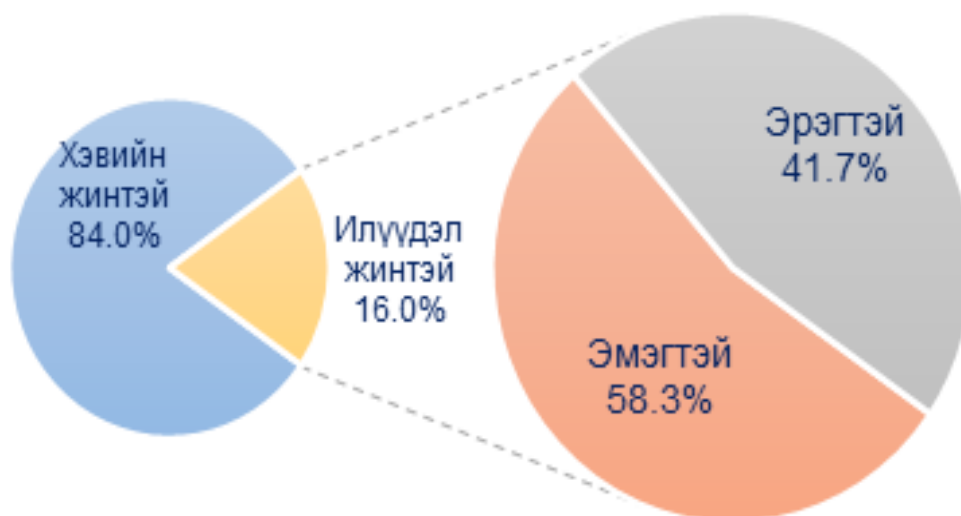
2025	Нийт хамрагдагчдын улсын дүнд эзлэх хувь	Үнэлгээний ангилал, дүнд эзлэх хувиар					Үнэлгээний ангилал - Бүгд дүн
		A	B	C	D	F	
Баруун	16.5%	22.3%	25.5%	10.0%	28.8%	13.4%	100.0%
Хангайн	19.5%	27.3%	34.8%	11.8%	11.3%	14.9%	100.0%
Төвийн	25.4%	17.4%	26.4%	21.7%	22.8%	11.7%	100.0%
Зүүн	6.2%	19.6%	29.4%	18.0%	23.8%	9.3%	100.0%
Улаанбаатар	32.4%	20.1%	30.5%	29.9%	10.6%	8.9%	100.0%
Бүгд дүн	100.0%	-	-	-	-	-	

2024	Нийт хамрагдагчдын улсын дүнд эзлэх хувь	Үнэлгээний ангилал, дүнд эзлэх хувиар					Үнэлгээний ангилал - Бүгд дүн
		A	B	C	D	F	
Баруун	4.6%	21.4%	32.6%	21.4%	12.5%	12.1%	100.0%
Хангайн	25.1%	21.7%	32.3%	25.1%	10.8%	10.1%	100.0%
Төвийн	31.2%	21.9%	27.8%	23.9%	15.5%	11.0%	100.0%
Зүүн	5.5%	19.1%	22.6%	25.0%	19.5%	13.8%	100.0%
Улаанбаатар	33.6%	20.7%	32.6%	21.3%	14.9%	10.5%	100.0%
Бүгд дүн	100.0%	-	-	-	-	-	

2023	Нийт хамрагдагчдын улсын дүнд эзлэх хувь	Үнэлгээний ангилал, дүнд эзлэх хувиар					Үнэлгээний ангилал - Бүгд дүн
		A	B	C	D	F	
Баруун	3.3%	17.0%	18.8%	20.7%	23.7%	19.7%	100.0%
Хангайн	17.3%	23.3%	34.6%	26.8%	11.0%	4.3%	100.0%
Төвийн	22.3%	20.3%	27.0%	24.1%	20.5%	8.1%	100.0%
Зүүн	2.6%	22.2%	27.4%	20.5%	13.5%	16.4%	100.0%
Улаанбаатар	54.5%	24.3%	33.7%	22.7%	13.3%	6.0%	100.0%
Бүгд дүн	100.0%	-	-	-	-	-	

Бие бялдрын түвшин тогтоох сорилын дүнгээр нийт хамрагдагчдын 22774 (16.0%) нь илүүдэл жинтэй байгаагийн 13279 (58.3%) нь эмэгтэй, 9495 (41.7%) нь эрэгтэй байна.

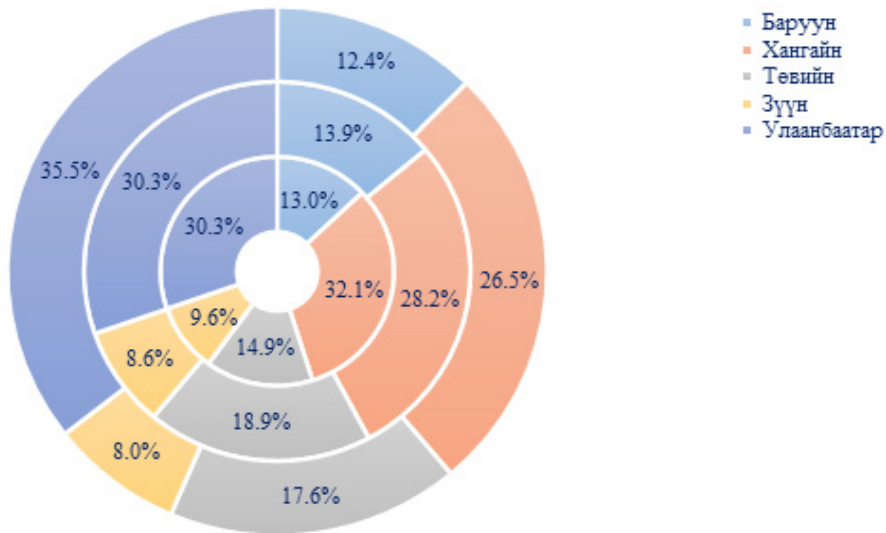
ГРАФИК 26. Бие бялдрын түвшин тогтоох сорил, үнэлгээний дүн, хүйсээр



5. СПОРТЫН ТАМИРЧИД

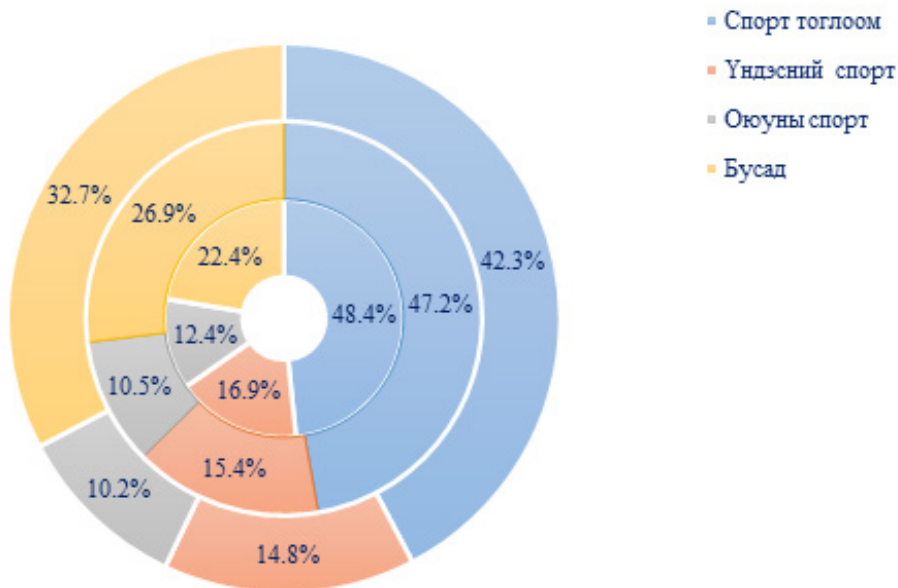
Монгол Улсад 2025 онд нийт 177914 тамирчин бүртгэгдсэнийг өмнөх онтой харьцуулбал 14.6%-иар өссөн үзүүлэлттэй байна. Үүнийг бүсээр авч үзвэл, Хангайн бүсэд 47103 (26.5%) нь, Төвийн бүсэд 31282 (17.6%) нь, Баруун бүсэд 22062 (12.4%) нь, Зүүн бүсэд 14220 (8.0%) байгаа бол Улаанбаатарт 63247 (35.5%) нь байна.

ГРАФИК 27. Тамирчид, бүсээр



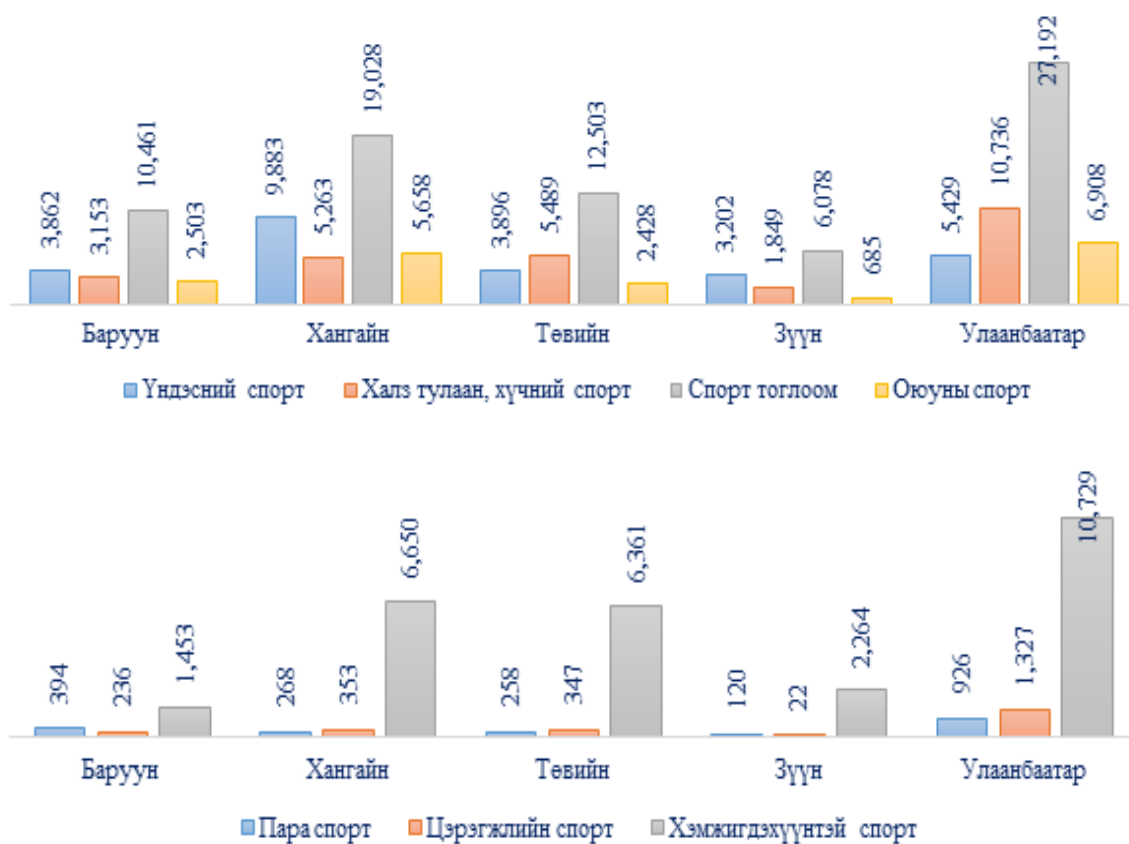
Нийт тамирчдын дийлэнх хувийг буюу 75262 (42.3%) нь спорт тоглоом, 26272 (14.8%) нь үндэсний спорт, 26490 (14.9%) нь халз тулаан, хүчний спорт, 18182 (10.2%) оюуны спорт, 27457 (15.4%) хэмжигдэхүүнтэй спорт үлдсэн 4251 (2.4%) нь пара болон цэрэгжлийн спортын тамирчид эзэлж байна.

ГРАФИК 28. Тамирчид, спортын хураангуй төрлөөр



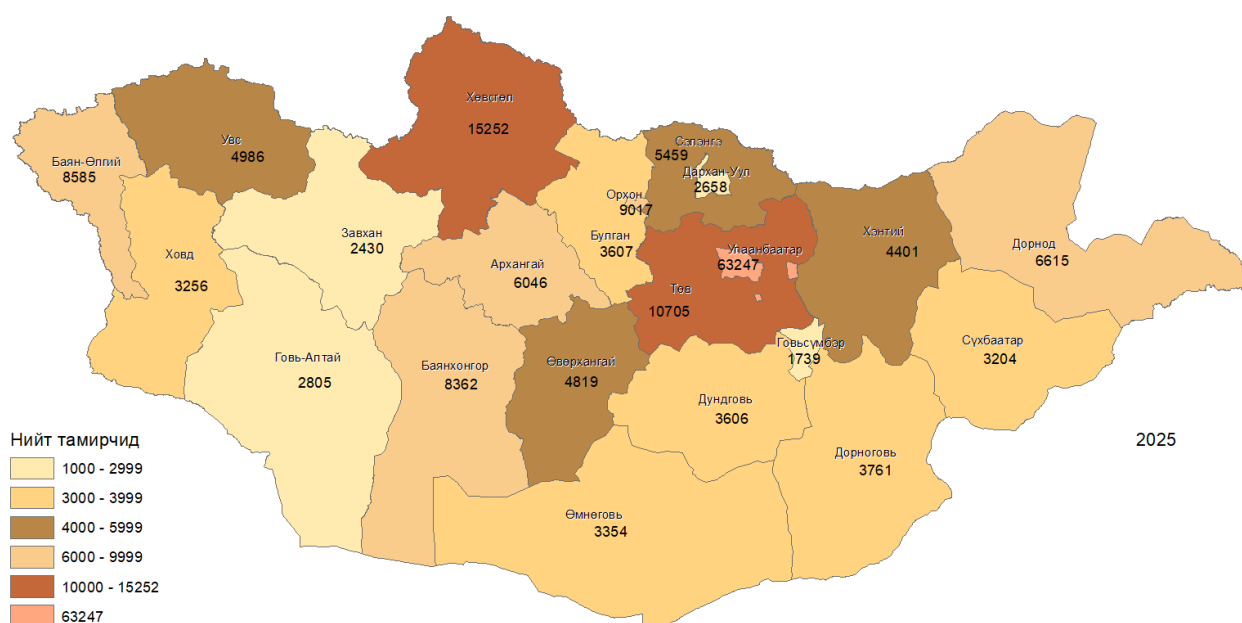
Спортын төрлийг бүсээр авч үзвэл, спорт тоглоомын төрөл бүх бүсэд давамгайлж байна. Тодруулбал, Хангайн бүсэд 19028, Баруун бүсэд 10461, Төвийн бүсэд 12503, Зүүн бүсэд 6078, Улаанбаатарт 27192 тамирчин энэ төрөлд бүртгэгдсэн байна.

ГРАФИК 29. Тамирчид, спортын төрлөөр, бүсээр



Нийт тамирчдын тоог аймаг, нийслэлээр авч үзвэл Хөвсгөл, Төв болон Улаанбаатар хотод хамгийн олон тамирчинтай бол Говьсүмбэр, Завхан, Дархан-Уул, Говь-Алтай аймгуудад бусад аймгуудтай харьцуулаад цөөн тооны тамирчин бүртгэгдсэн байна.

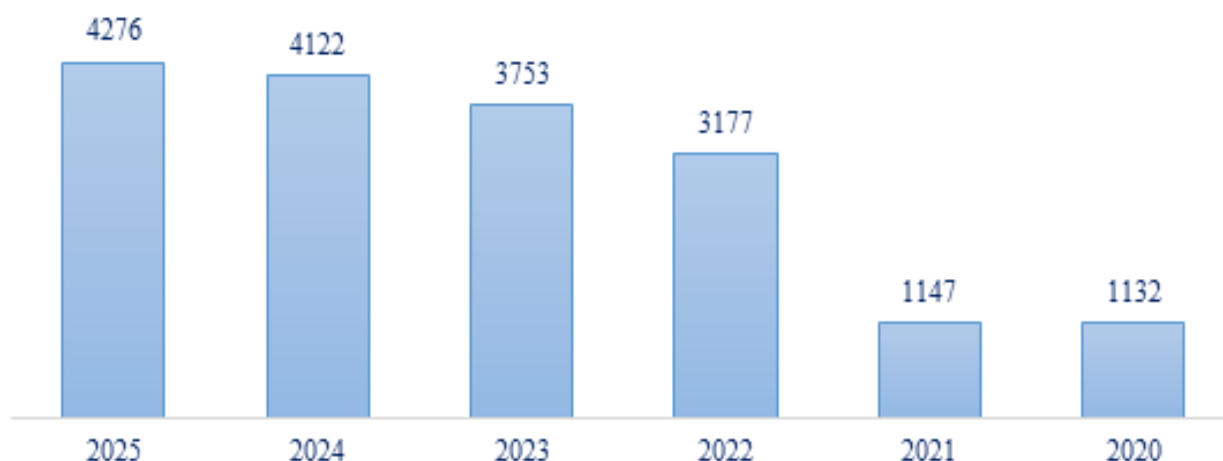
ЗУРАГ 13. Тамирчид, аймаг, нийслэлээр



6. ЗОХИОН БАЙГУУЛСАН АРГА ХЭМЖЭЭ

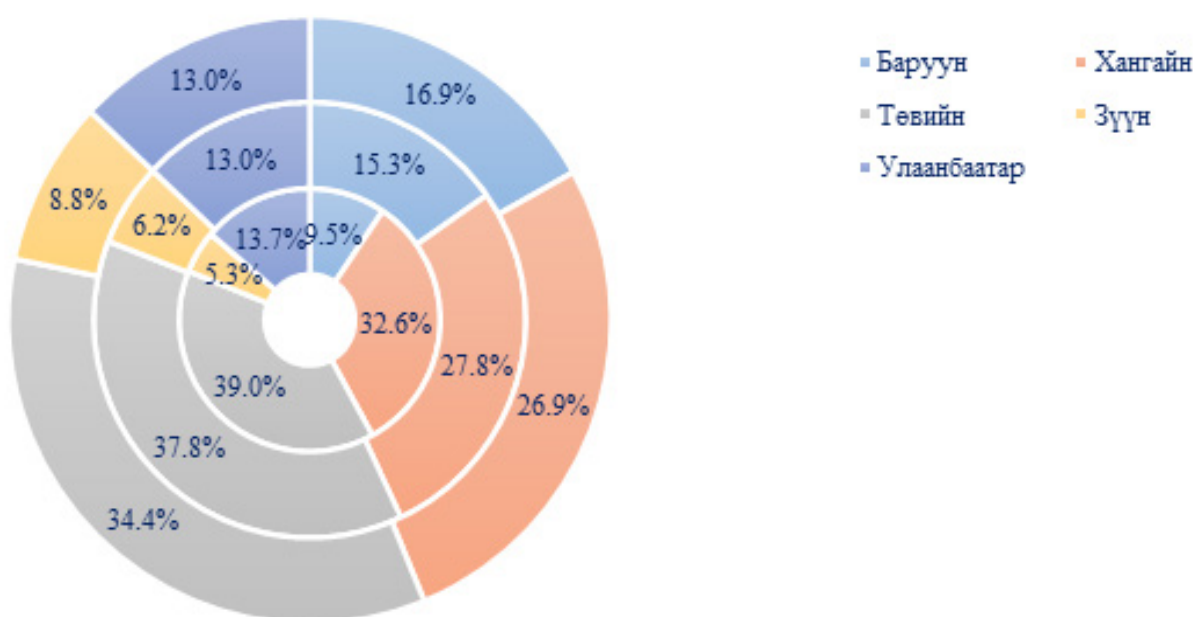
2019 оноос хойш зохион байгуулсан спортын арга хэмжээ даруй буурсан нь “Ковид-19” цар тахал дэгдэж Монгол Улсын засгийн газар, УОК-ын шийдвэрээр удаа дараагийн хөл хорио тогтоосонтой холбоотой бөгөөд 2024 онд 4122 арга хэмжээ зохион байгуулсан бол 2025 онд 4276 арга хэмжээ зохион байгуулсан байна.

ГРАФИК 30. Биеийн тамир, спортын арга хэмжээ



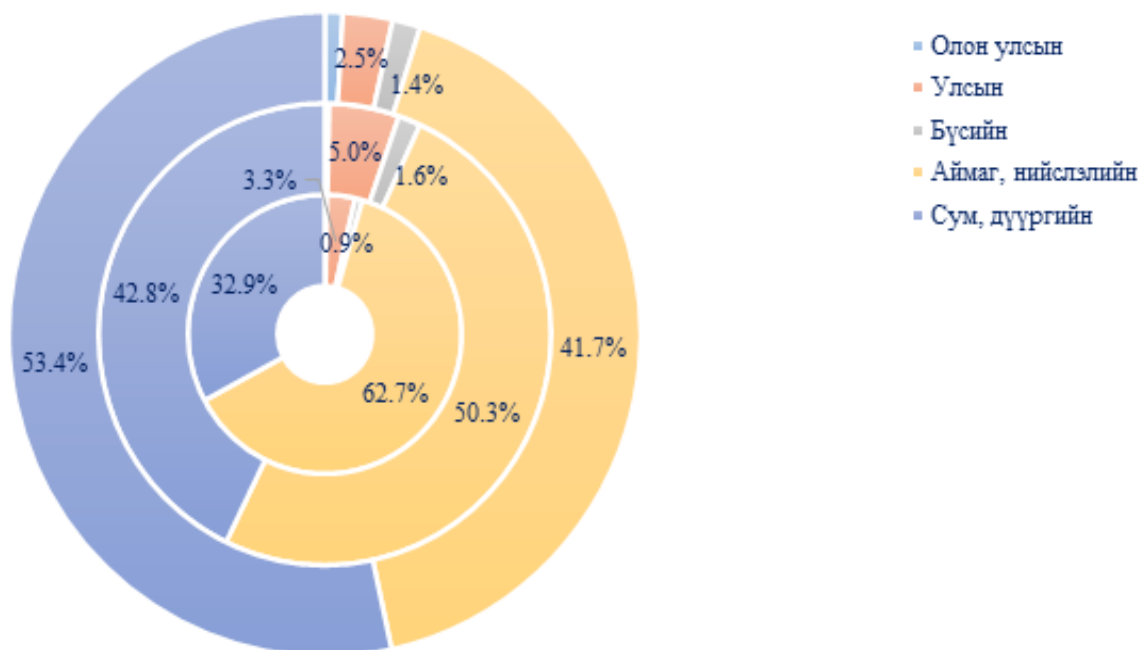
2025 онд зохион байгуулсан спортын арга хэмжээг бүсээр авч үзвэл Хангай болон Төвийн бүсэд хамгийн олон зохион байгуулсан байна. Тодруулбал, Хангайн бүсэд 1149 (26.9%), Төвийн бүсэд 1472 (34.4%), Баруун бүсэд 724 (16.9%), Зүүн бүсэд 377 (8.8%), Улаанбаатарт 554 (13.0%) арга хэмжээ зохион байгуулсан байна.

ГРАФИК 31. Биеийн тамир, спортын арга хэмжээ, бүсээр



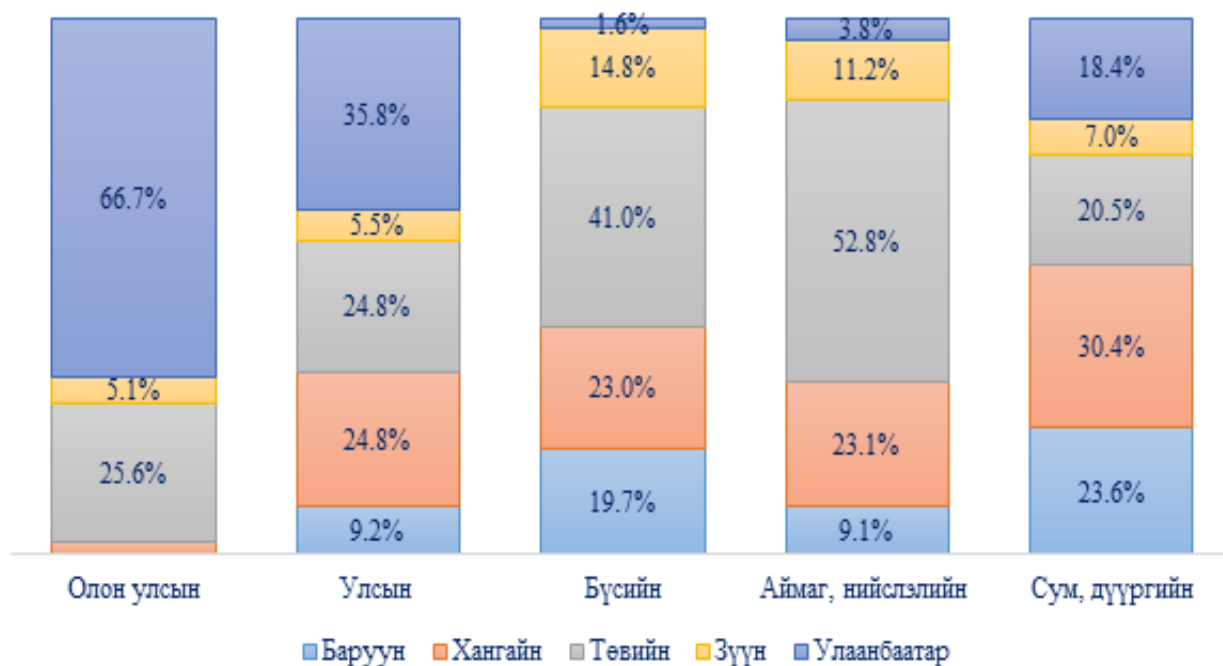
Нийт зохион байгуулсан нийт арга хэмжээний 2283 (53.4%) нь сумын, 1784 (41.7%) нь аймаг, нийслэлийн чанартай арга хэмжээ байна.

ГРАФИК 32. Биеийн тамир, спортын арга хэмжээ, чанараар

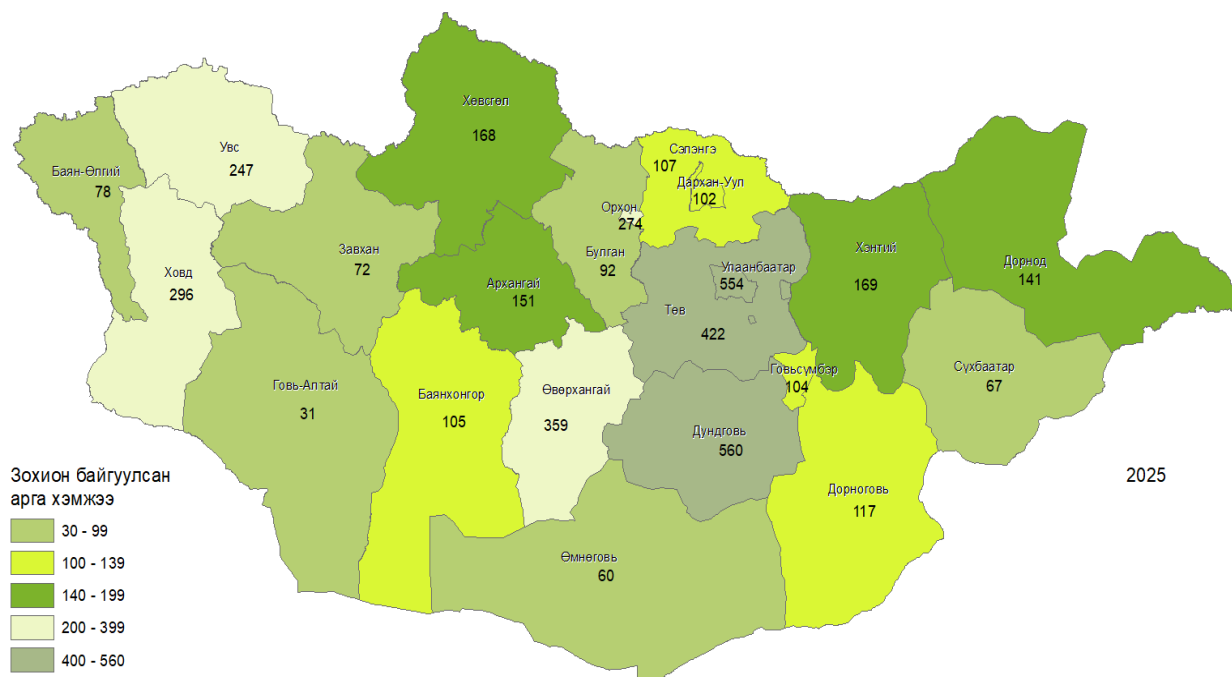


Зохион байгуулагдсан арга хэмжээг чанараар нь авч үзвэл, нийт зохион байгуулсан олон улсын чанартай тэмцээний 66.7%, улсын чанартай арга хэмжээний 35.8% нь нийслэл Улаанбаатар хотод зохион байгуулсан байна. Харин бүсийн чанартай арга хэмжээний 41.0%, аймаг нийслэлийн чанартай тэмцээний 52.8% нь тус бүр Төвийн бүсэд зохион байгуулсан бол сум дүүргийн чанартай тэмцээний 30.4% нь Хангайн бүсэд зохион байгуулагдсан байна.

ГРАФИК 33. Биеийн тамир, спортын арга хэмжээ, чанараар, бүсээр

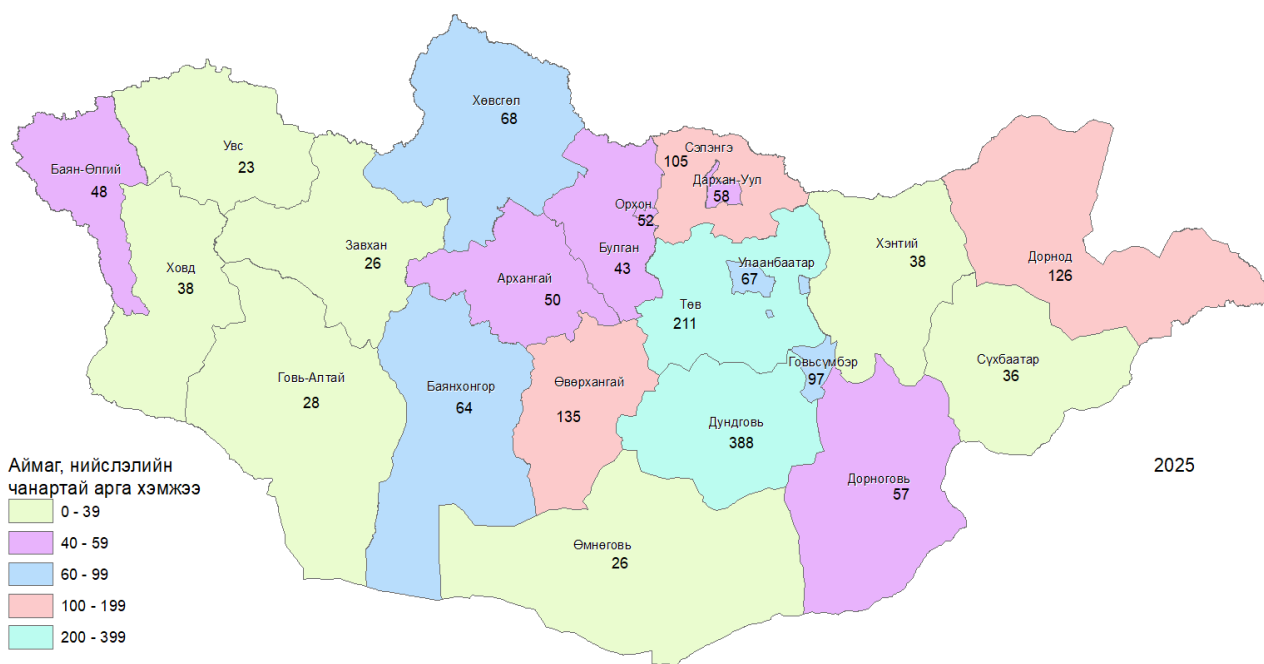


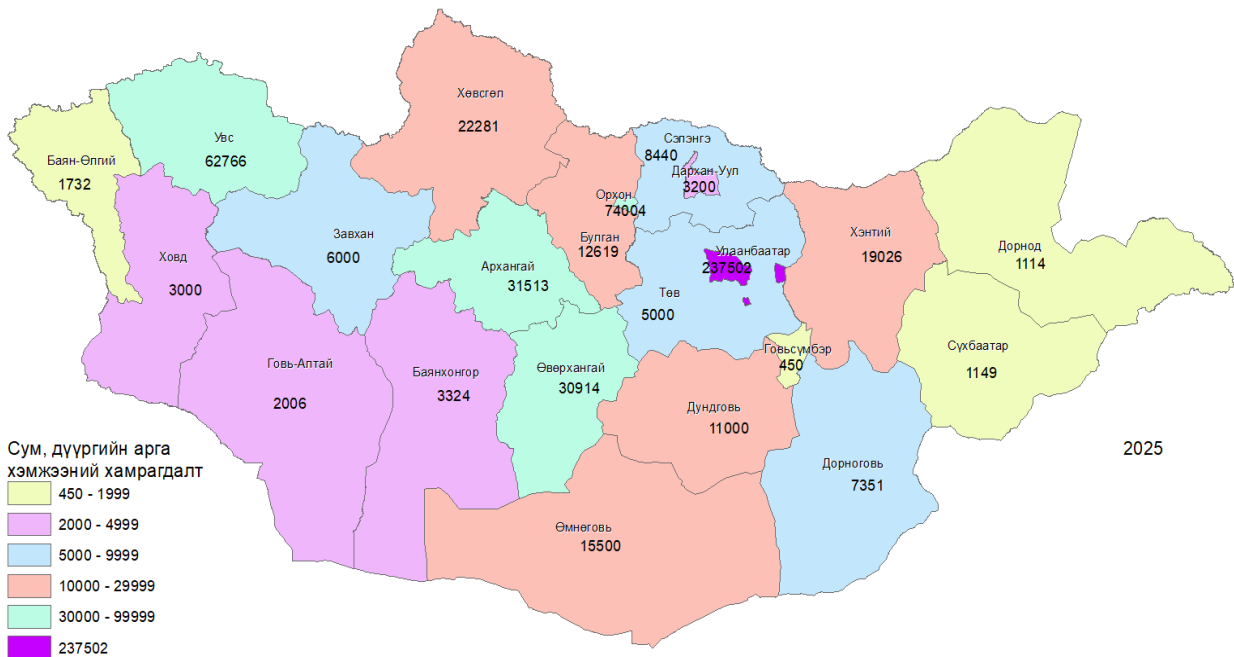
ЗУРАГ 13. Биеийн тамир, спортын арга хэмжээ, аймаг, нийслэлээр, 2025

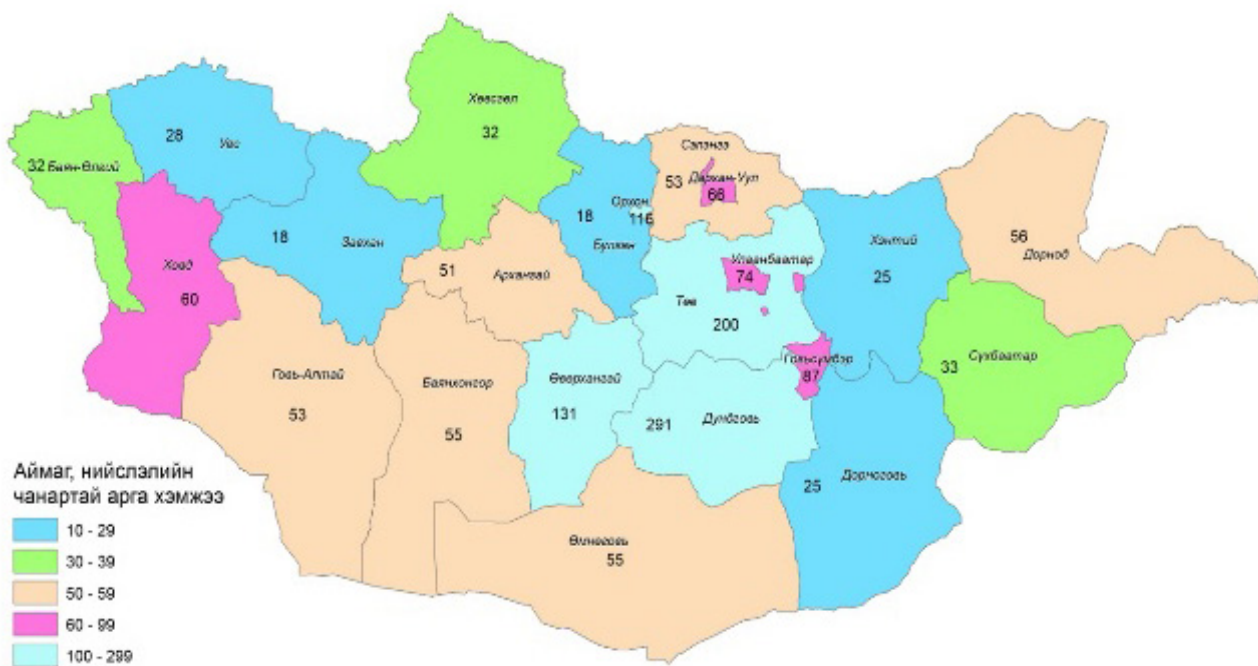


Аймаг, нийслэлийн чанартай арга хэмжээг Дундговь, Өвөрхангай, Төв болон Сэлэнгэ аймгуудад, харин сум, дүүргийн чанартай арга хэмжээг Дундговь, Өвөрхангай, Төв, Увс, Ховд, Хэнтий, Орхон болон нийслэлд хамгийн олон тоогоор зохион байгуулсан байна.

ЗУРАГ 14. Биеийн тамир, спортын арга хэмжээ, чанараар









7. ЗОХИОН БАЙГУУЛСАН АРГА ХЭМЖЭЭНД ОРОЛЦОГЧИД

Зохион байгуулсан спортын арга хэмжээнд нийт 1629741 оролцогч хамрагдсан бөгөөд эдгээрийн 357029 (21.9%) нь Хангайн бүсэд, 203860 (12.5%) нь Төвийн бүсэд, 133132 (8.2%) нь Баруун бүсэд, 60709 (3.7%) нь Зүүн бүсэд, 875011 (53.7%) нь Улаанбаатарт хамрагдсан байна. Нийт оролцогчдын тоог өмнөх онтой харьцуулахад 303779 оролцогчдоор буюу 22.9% нэмэгдсэн байна.

ГРАФИК 34. Биеийн тамир, спортын арга хэмжээнд оролцогч

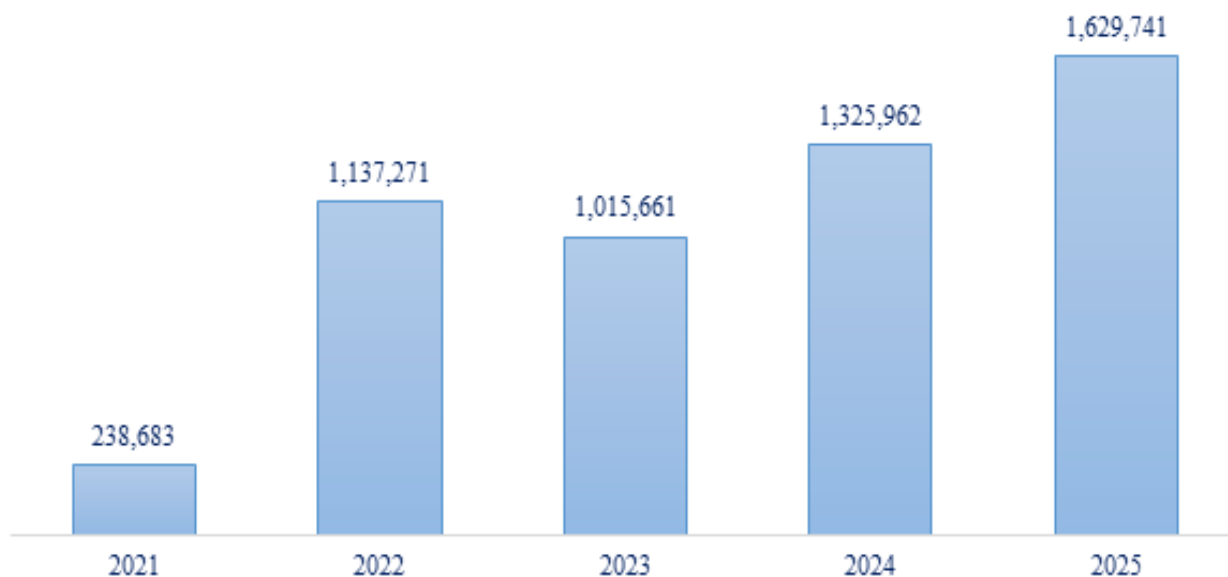
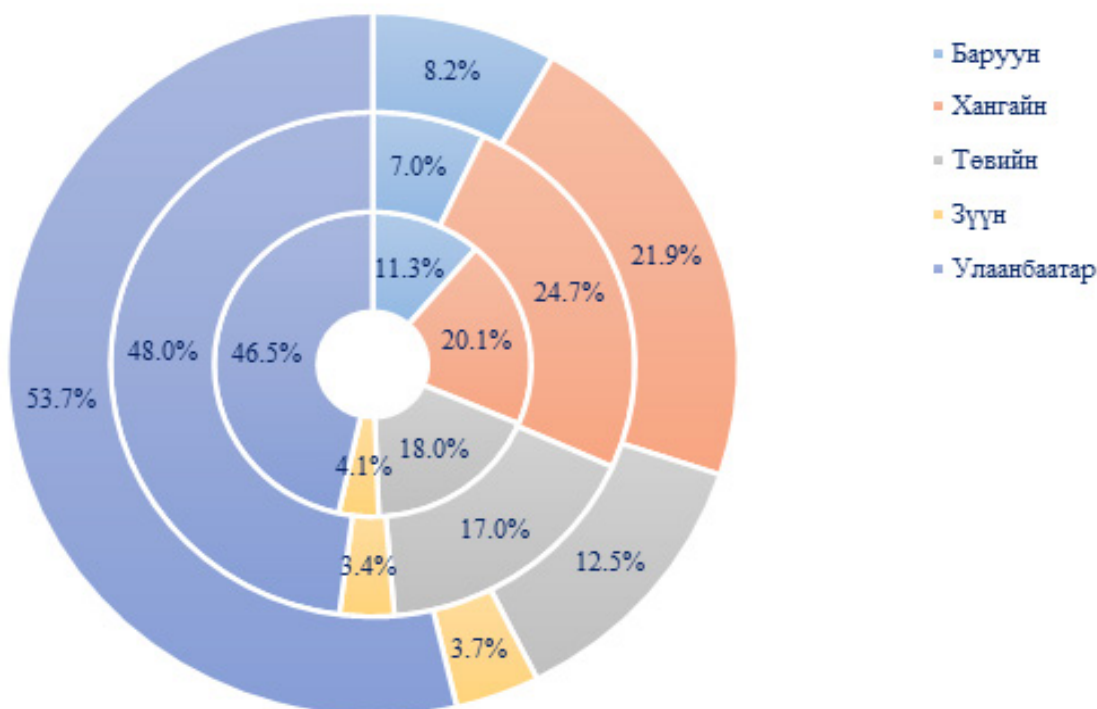
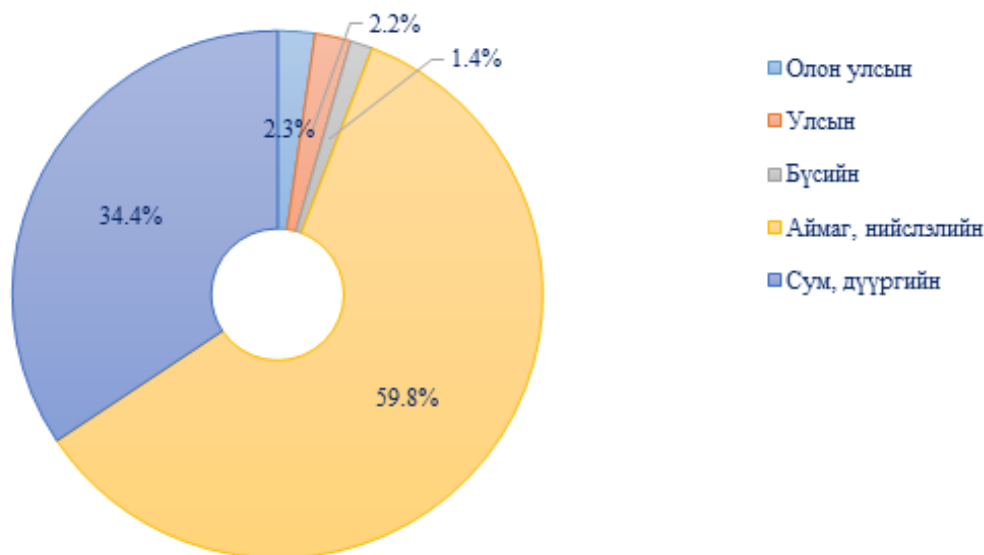


ГРАФИК 35. Биеийн тамир, спортын арга хэмжээнд оролцогч, бүсээр



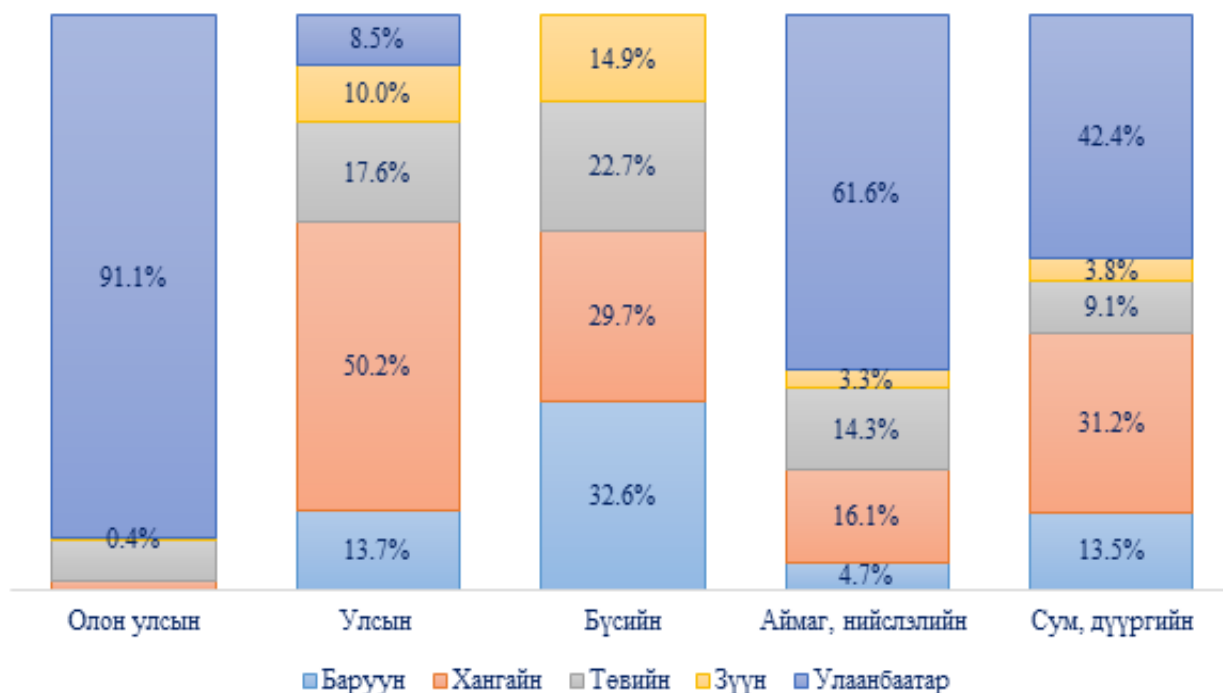
Нийт оролцогчдын 559891 (34.4%) нь сум, дүүргийн чанартай, 975141 (59.8%) нь аймаг, нийслэлийн чанартай арга хэмжээнд оролцсон байна.

ГРАФИК 36. Биеийн тамир, спортын арга хэмжээнд оролцогч, арга хэмжээний чанараар



Оролцогчдыг бүсийн харьяаллаар авч үзвэл, Олон улсын чанартай арга хэмжээнд оролцогчдын 91.1% нь нийслэлийн, улсын чанартай арга хэмжээнд оролцогчдын 50.2% нь, бүсийн чанартай арга хэмжээний 29.7% нь Хангайн бүсийн, аймаг, нийслэлийн чанартай арга хэмжээний 61.6% нь, сум, дүүргийн чанартай арга хэмжээнд оролцогчдын 42.4% нь Улаанбаатарын оролцогчид байна.

ГРАФИК 37. Биеийн тамир, спортын арга хэмжээнд оролцогч, арга хэмжээний чанараар, бүсээр



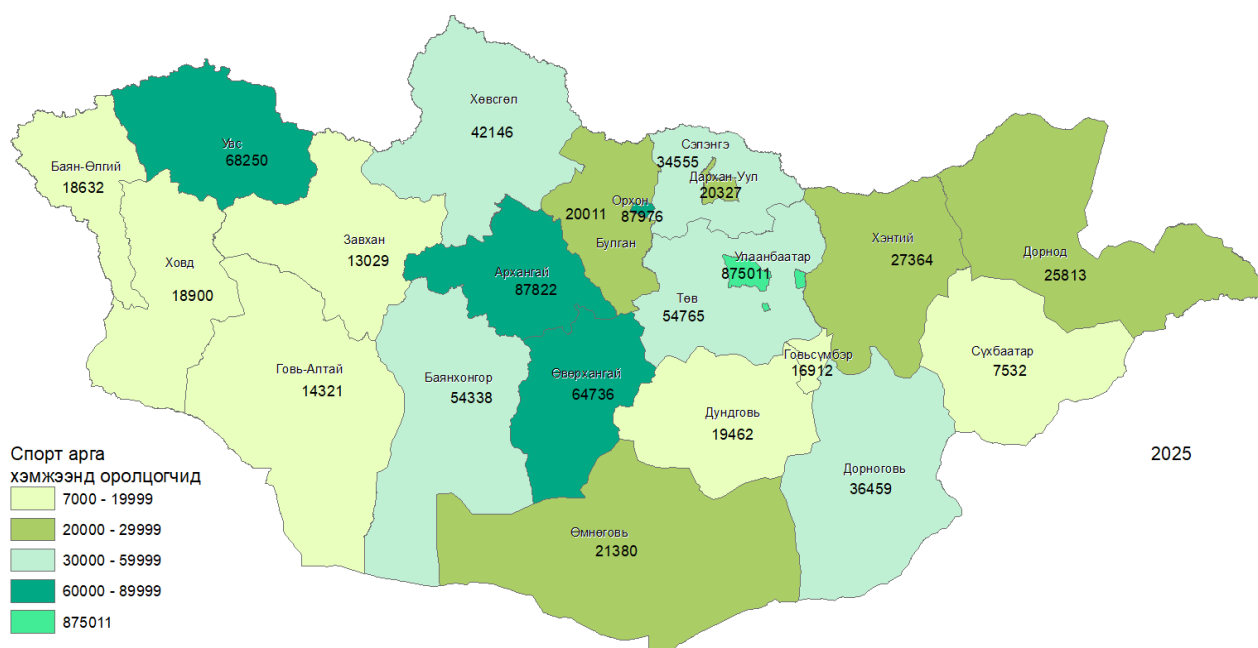
2025	Улсын дүнд эзлэх хувь	Чанар, дүнд эзлэх хувиар					Чанар - Бүгд дүн
		Олон улсын	Улсын	Бүсийн	Аймаг, нийслэлийн	Сум, дүүргийн	
Баруун	8.2%	0.0%	3.7%	5.5%	34.2%	56.7%	100.0%
Хангайн	21.9%	0.2%	5.0%	1.8%	44.1%	48.9%	100.0%
Төвийн	12.5%	1.3%	3.1%	2.5%	68.2%	25.0%	100.0%
Зүүн	3.7%	0.2%	5.8%	5.5%	53.4%	35.1%	100.0%
Улаанбаатар	53.7%	3.8%	0.3%	0.0%	68.7%	27.1%	100.0%
Бүгд дүн	100.0%	-	-	-	-	-	-

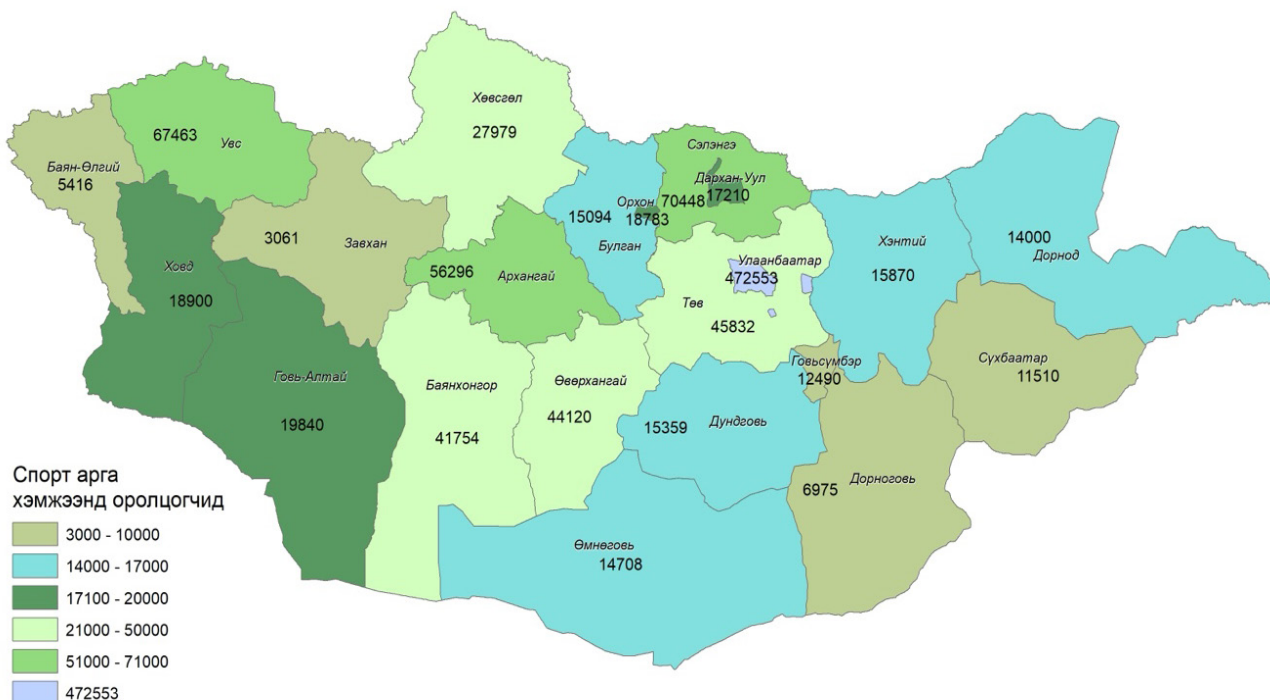
2024 он	Улсын дүнд эзлэх хувь	Чанар, дүнд эзлэх хувиар					Чанар - Бүгд дүн
		Олон улсын	Улсын	Бүсийн	Аймаг, нийслэлийн	Сум, дүүргийн	
Баруун	7.0%	0.0%	1.2%	2.7%	44.0%	52.1%	100.0%
Хангайн	24.7%	6.3%	2.6%	1.6%	44.8%	44.8%	100.0%
Төвийн	17.0%	0.5%	3.8%	1.9%	65.4%	28.5%	100.0%
Зүүн	3.4%	0.0%	9.3%	8.8%	61.6%	20.3%	100.0%
Улаанбаатар	48.0%	5.1%	0.7%	0.2%	57.0%	37.0%	100.0%
Бүгд дүн	100.0%	-	-	-	-	-	-

2023 он	Улсын дүнд эзлэх хувь	Чанар, дүнд эзлэх хувиар					Чанар - Бүгд дүн
		Олон улсын	Улсын	Бүсийн	Аймаг, нийслэлийн	Сум, дүүргийн	
Баруун	11.3%	0.3%	1.0%	2.5%	27.9%	68.3%	100.0%
Хангайн	20.1%	0.2%	3.5%	1.8%	47.9%	46.6%	100.0%
Төвийн	18.0%	0.3%	4.5%	1.7%	65.1%	28.6%	100.0%
Зүүн	4.1%	0.4%	5.3%	5.8%	34.9%	53.7%	100.0%
Улаанбаатар	46.5%	4.2%	20.5%	0.0%	4.7%	70.6%	100.0%
Бүгд дүн	100.0%	-	-	-	-	-	-

Зохион байгуулсан спортын арга хэмжээнд Улаанбаатар, Орхон, Өвөрхангай, Архангай болон Увс аймгуудаас хамгийн олон тооны оролцогчид хамрагдсан бол Сүхбаатар, Говь-Алтай болон Говьсүмбэр аймгуудад бусад аймгуудтай харьцуулахад цөөн тооны оролцогчид оролцсон гэж бүртгэгдсэн байна.

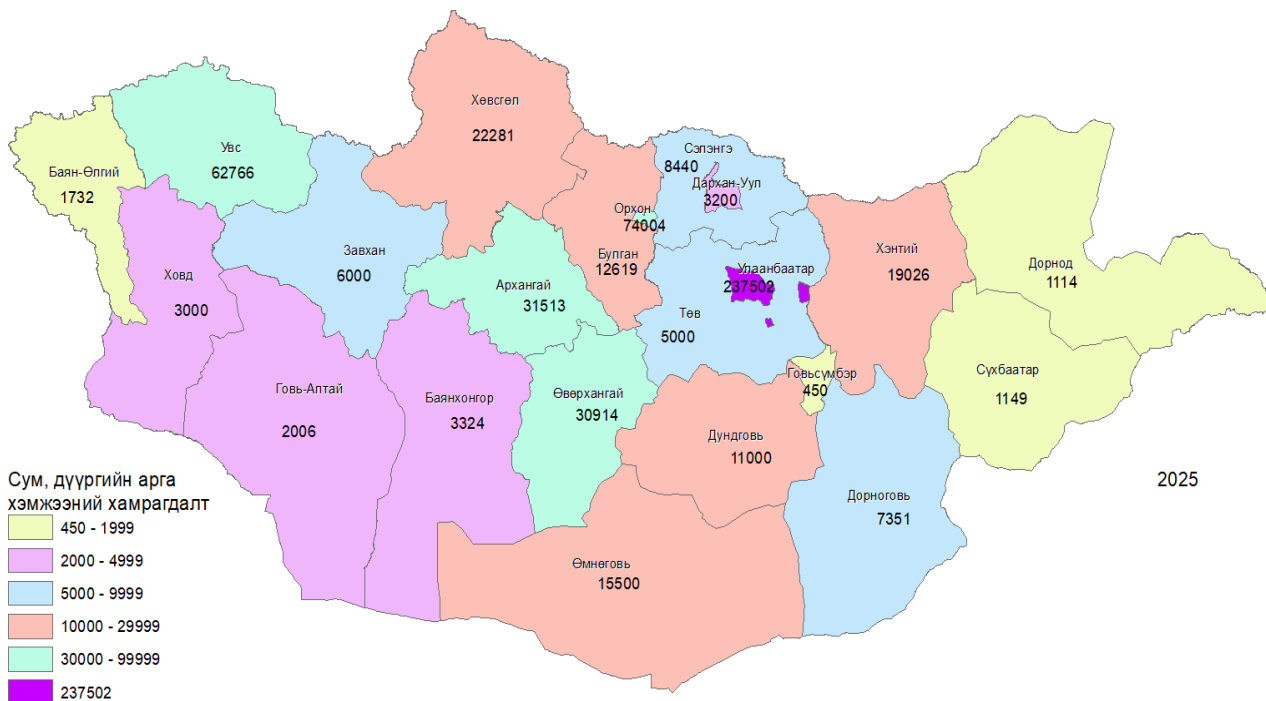
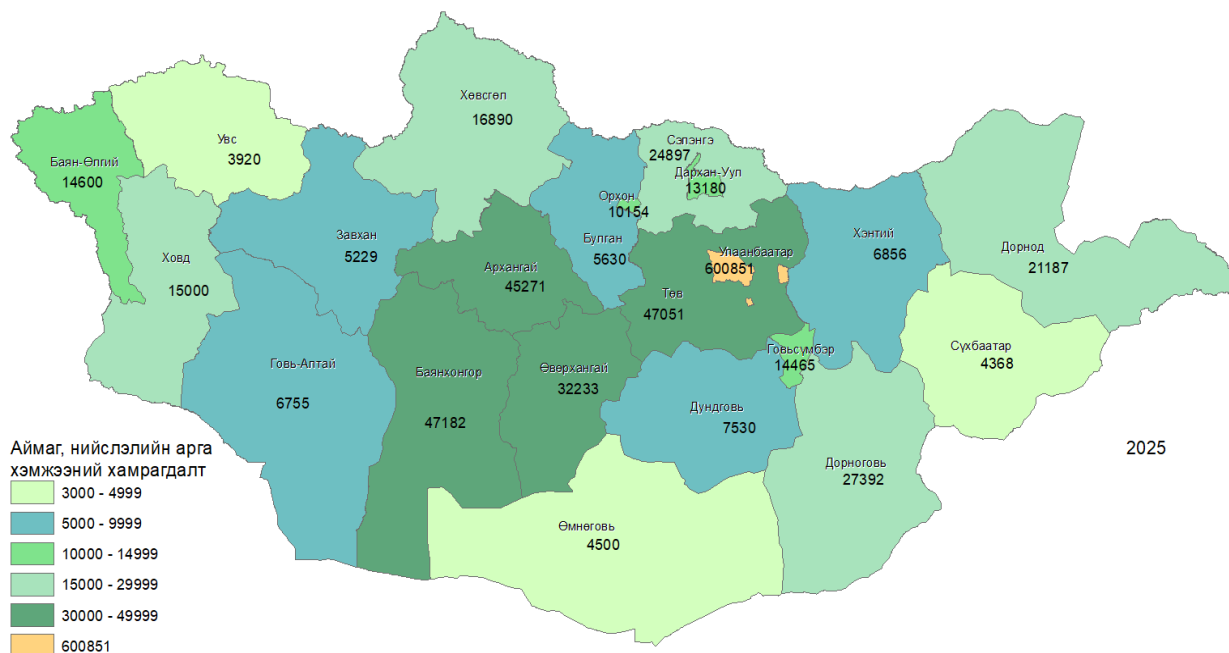
ЗУРАГ 15. Биеийн тамир, спортын арга хэмжээнд оролцогч, аймаг, нийслэлээр

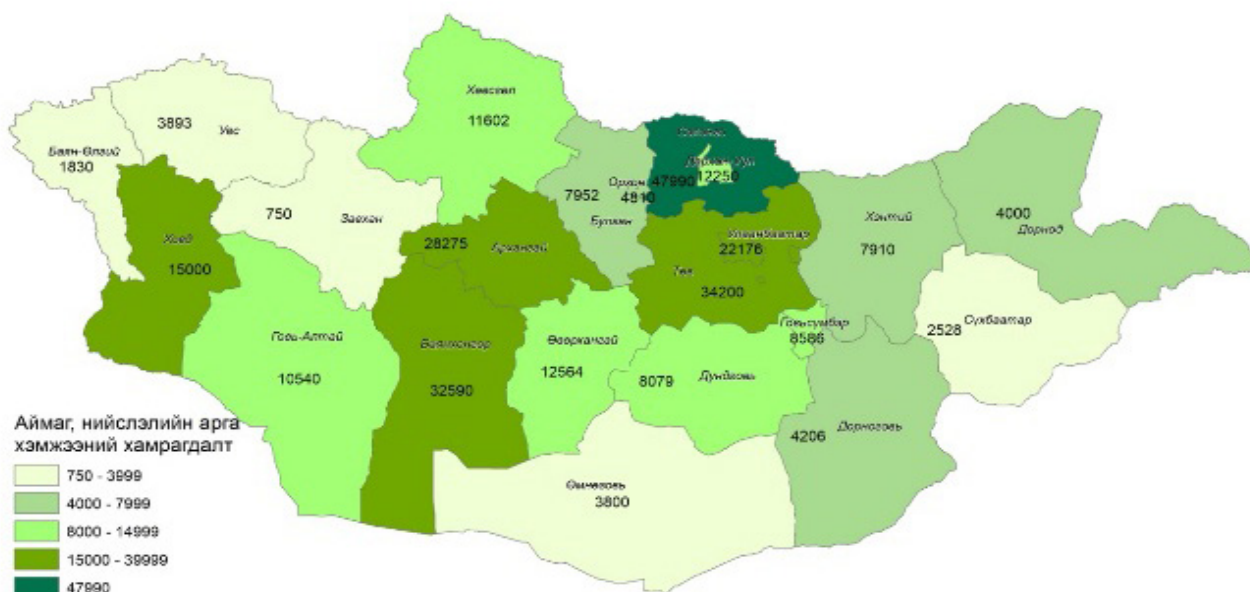




Аймаг, нийслэл чанартай арга хэмжээнд оролцогчдын тоогоор Улаанбаатар, Архангай, Баянхонгор болон Төв аймгууд, харин сум, дүүргийн чанартай арга хэмжээнд оролцогчдын тоогоор Улаанбаатар болон Орхон, Увс аймгууд тэргүүлж байна.

ЗУРАГ 16. Биеийн тамир, спортын арга хэмжээнд оролцогч, чанараар





ХАВСРАЛТ

Үндэсний статистикийн хорооны даргын 2018 оны 10 дугаар сарын 04-ний өдрийн А/Г04 тоот тушаалаар батлав.

А-БТС-1

БИЕЙН ТАМИР, СПОРТЫН БАЙГУУЛЛАГЫН АЖИЛЛАГЧИДЫН 2025 ОНЫ МЭДЭЭ

Биеийн тамир, спортын агууламд ажилласан төрийн захиргааны төв байгууллагад ухувчлалын эзсийн мэдээг дараа оны 2-р сарын 15-ны өдөр Мэдээний статистикийн хороонд шалхи шуудан болон цагаар ирүүлнэ.

Бус, аймгаар, нийслэл	МД	Биеийн тамир, спортын байгууллага	Ажиллагчид-Бүгд	Эмэгтэй	Удирдах ажилтан	Захирагаа, санхүүгийн ажилтан	Мэргэжилтэн	Дасгалжуулагч	Албан тушаалаар				Хөдөлмөрийн бэрхшээлтэй	Эмэгтэй
									Эмч	Бусад	Үйлчилгээ, аж ахуйн ажилтан	Биеийн тамирын арга зүйч		
Бүгд мөр1=мөр(2+8+15+23+27)	Б	1	2	3	4	5	6	7	8	9	10	11	12	13
Баруун бүс мөр2=мөр(3:7)	1	35	900	398	56	101	162	151	80	18	302	30	33	16
Баян-Өлгий	3	1	29	6	3	2	5	6	4	0	8	1	0	0
Говь-Алтай	4	1	15	4	1	2	1	0	5	0	6	0	0	0
Завхан	5	1	22	7	1	5	3	5	3	0	7	0	0	7
Увс	6	1	29	9	2	3	3	3	2	0	9	7	1	1
Хөвд	7	1	26	13	2	2	5	8	1	0	8	0	2	1
Хангайн бүс мөр8=мөр(8:14)	8	7	191	70	11	18	29	30	17	2	75	9	5	1
Архангай	9	1	41	12	3	4	7	9	4	0	14	0	2	0
Баянхонгор	10	1	33	12	1	2	4	9	2	1	12	2	1	0
Булган	11	1	23	10	3	3	1	2	3	1	10	0	0	0
Орхон	12	1	26	13	1	4	1	0	0	10	10	0	2	1
Өвөрхангай	13	2	34	13	2	6	6	3	4	0	15	0	0	0
Хөвсгөл	14	1	34	10	1	1	0	7	4	0	14	7	0	0
Төвийн бүс мөр15=мөр(16:22)	15	8	222	112	7	16	24	52	31	3	80	9	11	3
Говьсүмбэр	16	1	23	10	1	2	9	2	1	1	7	0	3	1
Дархан-Уул	17	1	28	10	2	2	3	9	3	0	8	1	3	0
Дорноговь	18	1	42	30	1	4	0	17	7	0	10	3	5	2
Дундговь	19	1	15	6	0	2	3	4	1	0	5	0	0	0
Өмнөговь	20	1	24	13	1	3	1	9	1	1	7	1	0	0
Сэлэнгэ	21	2	65	32	1	1	5	7	13	1	33	4	0	0
Төв	22	1	25	11	1	2	3	4	5	0	10	0	0	0
Зүүн бүс мөр23=мөр(24:26)	23	3	103	43	4	8	10	32	4	1	42	2	7	2
Дорнод	24	1	21	7	1	5	4	7	1	0	7	0	0	0
Сүхбаатар	25	1	43	23	2	2	4	10	1	1	23	0	4	1
Хэнтий	26	1	39	13	1	1	6	15	2	0	12	2	3	1
Улаанбаатар	27	12	263	134	25	45	84	15	13	12	67	2	7	1
Баянхүүр	1	1	23	12	3	4	8	0	0	0	8	0	0	0
Багахангай	1	1	17	12	1	4	6	0	0	0	6	0	2	0
Баянгол	1	1	25	13	1	2	11	2	0	0	8	1	0	0
Баянзүрх	1	1	13	5	1	5	7	0	0	0	0	0	0	0
Налайх	1	1	25	15	1	3	10	0	0	0	11	0	0	0
Чингэлтэй	1	1	25	9	1	4	0	6	4	0	10	0	1	0
Сонгинохайрхан	1	1	13	7	1	2	5	2	3	0	0	0	0	0
Сүхбаатар	1	1	22	12	3	4	4	4	4	0	7	0	0	0
Хан-Уул	1	1	27	12	5	5	0	1	2	1	13	0	4	1
Нийслэлийн Биеийн тамир, спортын га	1	12	7	0	2	0	8	0	0	0	2	0	0	0
ЗТГА-Биеийн тамир, спортын улсын хо	1	35	18	5	4	4	25	0	0	0	0	1	0	0
БТСУХ-ны харьяа Спортын аялагдах ур	1	26	12	1	8	4	4	0	0	11	2	0	0	0

Хянасан: Болдогтөвлөвлөлийн газрын дарга О.Гэрэл (Овог, нэр) (Гарын үсэг)

Мэдээ гаргасан: Малсажигдан Б.Ганзориг (Овог, нэр) (Гарын үсэг)

Тамга Тэмдэг

2026 оны 02 сарын 14 өдөр

Үндэсний статистикийн хорооны даргын 2018 оны 10 дугаар сарын 04-ний өдрийн А/104 тоот тушаалаар батлав.

ШИНЭЭР АШИГЛАЛТАД ОРСОН БИЕИЙН ТАМИР, СПОРТЫН БАРИЛГА, БАЙГУУЛАМЖИЙН 2025 ОНЫ МЭДЭЭ

Биеийн тамир, спортын асуудал эрхэлсэн төрийн захиргааны төв байгууллага тухайн жилийн эцсийн мэдээг дараа оны 2-р сарын 15-ны дотор Үндэсний статистикийн хороонд цахим шуудан болон маяггаар ирүүлнэ.

Бус, аймаг, нийслэл	МД	Бүгд	Төрлөөр				
			Спортын ордон	Спортын заал	Балтгалийн заал	Усан бассейн	Бусад
А	Б	1	2	3	4	5	6
Бүгд мөр1=мөр(2+8+15+23+27)	1	43	3	30	5	2	3
Баруун бүс мөр2=мөр(3.7)	2	11	0	11	0	0	0
Баян-Өлгий	3	1	0	1	0	0	0
Говь-Алтай	4	3	0	3	0	0	0
Завхан	5	2	0	2	0	0	0
Увс	6	0	0	0	0	0	0
Ховд	7	5	0	5	0	0	0
Хангайн бүс мөр8=мөр(9.14)	8	10	0	10	0	0	0
Архангай	9	2	0	2	0	0	0
Баянхонгор	10	3	0	3	0	0	0
Булган	11	0	0	0	0	0	0
Орхон	12	2	0	2	0	0	0
Өвөрхангай	13	1	0	1	0	0	0
Хөвсгөл	14	2	0	2	0	0	0
Төвийн бүс мөр15=мөр(16.22)	15	10	1	6	0	0	3
Говьсүмбэр	16	1	0	1	0	0	0
Дархан-Уул	17	4	0	1	0	0	3
Дорноговь	18	1	1	0	0	0	0
Дундговь	19	0	0	0	0	0	0
Өмнөговь	20	0	0	0	0	0	0
Сэлэнгэ	21	2	0	2	0	0	0
Төв	22	2	0	2	0	0	0
Зүүн бүс мөр23=мөр(24.26)	23	6	1	0	4	1	0
Дорнод	24	6	1	0	4	1	0
Сүхбаатар	25	0	0	0	0	0	0
Хэнтий	26	0	0	0	0	0	0
Улаанбаатар	27	6	1	3	1	1	0
Баянзүрх	28	0	0	0	0	0	0
Баянхонгор	29	1	1	0	0	0	0
Баянгол	30	0	0	0	0	0	0
Баянзүрх	31	0	0	0	0	0	0
Налайх	32	0	0	0	0	0	0
Цингэлтэй	33	1	0	0	0	1	0
Сонгинохайрхан	34	0	0	0	0	0	0
Сүхбаатар	35	2	0	2	0	0	0
Хан-Уул	36	2	0	1	1	0	0

Балансын шалгалт: багана 1=багана(2.6)

А-БТС-2-ын үргэлжлэл

Үндэсний статистикийн хорооны даргын 2018 оны 10 дугаар сарын 04-ний өдрийн А/104 тоот тушаалаар батлав.

2. ГАДАА ТАЛБАЙ

Бүс, аймаг, нийслэл	МД	Бүгд	Төрлөөр							Цанын бааз	Бусад
			Цэнгэлдэх хүрээлэн	Наадмын талбай	Спортын гадаа талбай	Явган алхалт, аяллын зам	Дугуйн зам	Гүйлтийн зам			
А											
Бүгд мөр1=мөр(2+8+15+23+27)	Б	84	0	4	64	5	4	4	1	2	
Баруун бүс мөр2=мөр(3:7)	1	19	0	2	16	1	0	0	0	0	
Баян-Өлгий	3	3	0	0	3	0	0	0	0	0	
Говь-Алтай	4	7	0	1	6	0	0	0	0	0	
Увс	5	6	0	1	5	0	0	0	0	0	
Завхан	6	3	0	0	2	1	0	0	0	0	
Ховд	7	0	0	0	0	0	0	0	0	0	
Хангайн бүс мөр8=мөр(9:14)	8	16	0	0	14	1	1	0	0	0	
Архангай	9	0	0	0	0	0	0	0	0	0	
Баянхонгор	10	3	0	0	3	0	0	0	0	0	
Булган	11	0	0	0	0	0	0	0	0	0	
Орхон	12	6	0	0	5	0	1	0	0	0	
Өвөрхангай	13	6	0	0	6	0	0	0	0	0	
Хөвсгөл	14	1	0	0	0	1	0	0	0	0	
Төвийн бүс мөр15=мөр(16:22)	15	23	0	1	20	1	1	0	0	0	
Говьсүмбэр	16	1	0	0	1	0	0	0	0	0	
Дархан-Уул	17	6	0	1	4	1	0	0	0	0	
Дорноговь	18	6	0	0	6	0	0	0	0	0	
Дундговь	19	1	0	0	1	0	0	0	0	0	
Өмнөговь	20	4	0	0	3	0	1	0	0	0	
Сэлэнгэ	21	3	0	0	3	0	0	0	0	0	
Төв	22	2	0	0	2	0	0	0	0	0	
Зүүн бүс мөр23=мөр(24:26)	23	11	0	1	9	1	0	0	0	0	
Дорнод	24	7	0	1	5	1	0	0	0	0	
Сүхбаатар	25	4	0	0	4	0	0	0	0	0	
Хэнтий	26	0	0	0	0	0	0	0	0	0	
Улаанбаатар	27	15	0	0	5	1	2	4	1	2	

Балансын шалгалт: багана1=багана(2:9)

Хянасан: Бодлого төлөвлөлтийн газрын дарга _____ О.Гэрэл
 (Албан тушаал) (Овог, нэр)
 Мөдээ гаргасан: мөргэжилтэн _____ Б.Ганзориг
 (Албан тушаал) (Овог, нэр)

2026 оны 02 сарын 14 өдөр

Ундасний статистикийн хорооны даргын 2018 оны 10 дугаар сарын 04-ний өдрийн А/104 тоот тушаалыг баллав.

А-БТС-3

ЦОЛТОЙ ТАМИРЧИД, ШҮҮГЧДИЙН 2025 ОНЫ МЭДЭЭ

Биеийн тамир, спортын асуудал эрхэлсэн төрийн захиргааны төв байгууллага тухайн жилийн эцсийн мэдээг дараах оны 2-р сарын 15-ны дотор Ундасний статистикийн хороонд цахим шүүдэн болон маягаар ирүүлнэ.

Бүс, аймаг, нийслэл	МД	Цолтой тамирчид			Цолтой бөхчүүд					Цолтой урванд	Хурдны морь унаач хүүхэд	Цолтой шүүгчид	Эмэгтэй	Олон улсын шүүгч	
		Эмэгтэй	Олон улсын мастер	Спортын мастер	Спортын дэд мастер	Бүгд	Улсын	Аймаг/цэргийн	Сумын						Цолтой сурвч харваачид
А	Б	1	3	4	5	6	7	8	9	10	11	12	13	14	15
Бүгд мөр1=мөр(2+8+15+23+27)	1	2229	457	550	696	619	111	116	492	161	566	21753	93	26	18
Баруун бүс мөр2=мөр(3:7)	2	395	62	7	68	217	2	30	185	44	264	6645	2	0	0
Баян-Өлгий	3	40	9	10	5	17	0	4	13	5	22	935	2	0	0
Говь-Алтай	4	104	17	4	25	32	2	6	23	12	225	1850	0	0	0
Завхан	5	69	4	0	9	46	0	6	40	9	15	600	0	0	0
Увс	6	66	1	3	7	53	0	9	44	3	0	660	0	0	0
Ховд	7	116	31	12	19	70	0	5	65	15	2	2600	0	0	0
Хангайн бүс мөр8=мөр(9:14)	8	614	141	129	231	162	3	23	136	34	101	5394	22	7	1
Архангай	9	75	4	10	20	37	1	4	32	5	10	537	4	2	1
Баянхонгор	10	51	10	5	19	22	1	3	18	4	17	1011	0	0	0
Булган	11	61	9	2	22	21	0	3	18	3	44	900	0	0	0
Орхон	12	332	112	49	150	37	0	5	32	18	21	96	14	2	0
Өвөрхангай	13	53	0	2	10	17	1	5	15	3	1	800	3	2	0
Хөвсгөл	14	42	6	1	13	24	1	3	21	1	8	2050	1	1	0
Төвийн бүс мөр15=мөр(16:22)	15	301	46	55	84	96	4	19	73	40	121	3867	9	2	2
Говьсүмбэр	16	46	12	11	20	2	0	0	2	3	3	200	3	0	0
Дархан-Уул	17	39	9	1	10	12	11	0	3	8	5	120	4	1	0
Дорноговь	18	58	1	8	4	23	3	4	16	16	12	300	1	0	1
Дундговь	19	48	11	10	22	17	0	5	2	4	26	630	0	0	0
Өмнөговь	20	41	4	7	15	17	0	2	15	0	32	350	0	0	0
Сэлэнгэ	21	33	3	1	5	18	1	2	15	9	11	1254	0	0	0
Төв	22	36	6	0	11	18	0	3	15	3	32	1013	1	1	1
Зүүн бүс мөр23=мөр(24:26)	23	187	31	14	48	47	2	5	40	36	62	5376	8	1	2
Дорнод	24	87	16	28	25	15	0	1	14	7	32	3864	4	1	0
Сүхбаатар	25	39	5	5	11	15	1	2	12	8	10	1200	0	0	0
Хэнтий	26	61	10	2	15	17	1	2	14	21	20	312	4	0	2
Улаанбаатар	27	732	177	259	271	97	0	39	58	7	18	471	52	16	13
Баянүр	28	24	0	4	8	2	0	2	0	2	0	0	0	0	0
Багахангай	29	24	3	15	4	5	0	0	5	0	17	72	2	0	0
Баянгол	30	77	17	30	30	0	0	0	0	0	0	0	4	2	0
Баянзүрх	31	27	0	4	9	14	0	0	0	0	0	0	0	0	0
Налайх	32	6	3	3	2	0	0	0	0	0	0	0	2	0	1
Цингэлтэй	33	280	81	89	104	71	0	28	43	4	0	34	19	9	3
Сонгинохайрхан	34	75	41	30	21	24	0	0	0	0	0	165	2	1	1
Сүхбаатар	35	100	3	11	29	60	0	0	0	0	0	0	14	1	3
Хан-Уул	36	119	29	19	55	25	19	0	9	1	1	200	9	3	5

Балансын шалгалт: багана 1=багана(3+4+5+6+10); багана 6=багана(7:9); багана 13=багана(15+16)

Хянасан: О.Гэрэл
 Тамга тэмдэг: (Гарын үсэг)
 Мэдээ гаргасан: Б.Ганзориг
(Овог, нэр)
(Гарын үсэг)

2026 оны 02 сарын 13 өдөр

А-БТС-4

Үндэсний статистикийн хорооны даргын 2018 оны 10 дугаар сарын 04-ний өдрийн А/104 тоот тушаалаар батлав.

БИЕ БЯЛДРЫН ТҮВШИН ТОГТООХ СОРИЛД ХАМРАГДАГЧДЫН 2025 ОНЫ МЭДЭЭ

Биеийн тамир, спортын асуудал эрхэлсэн төрийн захиргааны төв байгууллага тухайн жилийн эцсийн мэдээг дараа оны 2-р сарын 15-ны дотор Үндэсний статистикийн хороонд цахим шуудан болон маягтаар ирүүлнэ.

Бүс, аймаг, нийслэл	МД	Бүгд				Сорилд хамрагдагчдын үнэлгээ					
		Эмэгтэй	Илүүдэл жинтэй	Эмэгтэй	А	В	С	Д	Е	F	
А	Б	1	2	3	4	5	6	7	8	9	
Бүгд мөр1=мөр(2+8+15+23+27)	1	142226	70749	22774	13279	30053	41801	28835	25132	16405	
Баруун бүс мөр2=мөр(3:7)	2	23475	11230	3547	2035	5225	5982	2359	6765	3144	
Баян-Өлгий	3	5399	1984	537	203	2647	847	542	963	400	
Говь-Алтай	4	4144	2468	732	326	451	1708	623	775	587	
Завхан	5	2328	1120	200	157	509	592	250	937	40	
Увс	6	5846	2680	989	650	408	1462	408	3140	428	
Ховд	7	5758	2978	1089	699	1210	1373	536	950	1689	
Хангайн бүс мөр8=мөр(9:14)	8	27676	16510	4898	2176	7543	9625	3267	3122	4119	
Архангай	9	4809	2881	265	124	1560	1907	368	450	524	
Баянхонгор	10	2053	1129	103	55	410	1026	334	159	124	
Булган	11	4897	2977	349	202	2194	990	553	590	570	
Орхон	12	4534	2625	920	410	1163	1452	678	443	798	
Өвөрхангай	13	3996	2899	587	245	1358	1269	279	327	763	
Хөвсгөл	14	7387	3999	2674	1140	858	2981	1055	1153	1340	
Төвийн бүс мөр15=мөр(16:22)	15	36088	16195	4799	3114	6283	9527	7817	8228	4233	
Говьсүмбэр	16	2617	808	65	35	815	1257	285	68	192	
Дархан-Уул	17	8012	2648	821	444	1258	2748	1404	2360	242	
Дорноговь	18	3498	2285	741	446	353	971	965	969	240	
Дундговь	19	3347	1845	475	313	333	987	577	1223	227	
Өмнөговь	20	5243	2201	785	457	1334	1458	952	851	648	
Сэлэнгэ	21	7060	2635	784	545	1081	1123	1808	1683	1365	
Төв	22	6311	3773	1128	874	1109	983	1826	1074	1319	
Зүүн бүс мөр23=мөр(24:26)	23	8881	5304	1275	794	1741	2607	1595	2113	825	
Дорнод	24	4432	724	206	124	112	411	489	55	365	
Сүхбаатар	25	3629	2335	424	374	579	1336	256	1420	38	
Хэнтий	26	3820	2245	645	296	1050	860	850	638	422	
Улаанбаатар	27	46106	21510	8255	5160	9261	14060	13797	4904	4084	

Балансын шалгалт: багана1 =багана(5:9)

Хянасан: _____ Бодлого төлөвлөлтийн газрын дарга _____ О.Гэрэл _____
 Мэдээ гаргасан: _____ (Албан тушаал) _____ (Овог, нэр)
 Мэргэжилтэн _____ Б.Ганзориг _____ (Гарын үсэг)
 (Албан тушаал) _____ (Овог, нэр) _____ (Гарын үсэг)

2026 оны 02 сарын 16 өдөр

А-ВТС-5

Үндэсний статистикийн хорооны даргын 2018 оны 10 дугаар сарын 04-ний өдрийн А/104 тоот тушаалаар батлав.

БИЕИЙН ТАМИР, СПОРТЫН ТАМИРЧДЫН 2025 ОНЫ МЭДЭЭ

Биеийн тамир, спортын асуудал эрхэлсэн төрийн захиргааны төв байгууллага тухайн жилийн эцсийн мэдээг дараа оны 2-р сарын 15-ны дотор Үндэсний статистикийн хороонд цахим шуудан болон маяггаар ирүүлнэ.

Бүс, аймаг, нийслэл	МД	Бүгд	Спортын төрлөөр					Хэмжигдэхүүнтэй спорт	
			Үндэсний спорт	Халз тулаан, хүчний спорт	Спорт тоглоом	Оюуны спорт	Пара спорт		Цэрэгжлийн спорт
А	Б	1	2	3	4	5	6	7	9
Бүгд мөр1=мөр(2+8+15+23+27)	1	177914	26272	26490	75262	18182	1966	2285	27457
Баруун бүс мөр2=мөр(3:7)	2	22062	3862	3153	10461	2503	394	236	1453
Баян-Өлгий	3	8585	1142	856	5801	668	32	0	86
Говь-Алтай	4	2805	900	870	720	165	50	0	100
Завхан	5	2430	1000	300	700	200	10	20	200
Увс	6	4986	288	725	2277	1018	42	0	636
Ховд	7	3256	532	402	963	452	260	216	431
Хангайн бүс мөр8=мөр(9:14)	8	47103	9883	5263	19028	5658	268	353	6650
Архангай	9	6046	1714	652	2154	821	58	249	398
Баянхонгор	10	8362	2450	678	3572	602	19	88	953
Булган	11	3607	1400	367	1400	176	0	0	264
Орхон	12	9017	1336	626	4250	750	108	0	1947
Өвөрхангай	13	4819	898	843	2115	330	15	16	602
Хөвсгөл	14	15252	2085	2097	5537	2979	68	0	2486
Төвийн бүс мөр15=мөр(16:22)	15	31282	3896	5489	12503	2428	258	347	6361
Говьсүмбэр	16	1739	168	109	1108	122	44	1	187
Дархан-Уул	17	2658	595	581	766	120	65	60	471
Дорноговь	18	3761	274	2737	295	195	0	130	130
Дундговь	19	3606	560	546	974	256	12	0	1258
Өмнөговь	20	3354	89	450	1350	650	65	0	750
Сэлэнгэ	21	5459	520	546	3250	256	12	0	875
Төв	22	10705	1690	520	4760	829	60	156	2690
Зүүн бүс мөр23=мөр(24:26)	23	14220	3202	1849	6078	685	120	22	2264
Дорнод	24	6615	1201	979	3389	85	19	22	920
Сүхбаатар	25	3204	696	570	935	150	59	0	794
Хэнтий	26	4401	1305	300	1754	450	42	0	550
Улаанбаатар	27	63247	5429	10736	27192	6908	926	1327	10729
		0	0	0	0	0	0	0	0

Балансын шалгалт: багана1=багана(2:9)

Хянасан: _____ Бодлого төлөвлөлтийн газрын дарга _____ О.Гэрэл (Овог нэр)
 Тамга (Албан тушаал) _____ Мэргэжилтэн _____ Б.Ганзориг (Овог нэр)
 Тэмдэг (Албан тушаал) _____ Мэдээ гаргасан: _____ (Овог нэр)

2026 оны 02 сарын 14 өдөр

Үндэсний статистикийн хорооны даргын 2018 оны 10 дугаар сарын 04-ний өдрийн А/104 тоот тушаалаар батлав.

А-БТС-6

ЗОХИОН БАЙГУУЛСАН АРГА ХЭМЖЭЭНИЙ 2025 ОНЫ МЭДЭЭ

Биеийн тамир, спортын асуудал эрхэлсэн төрийн захиргааны төв байгууллага тухайн жилийн эцсийн мэдээг дараа оны 2-р сарын 15-ны дотор Үндэсний статистикийн хороонд цахим шуудан болон маягтаар ирүүлнэ.

Бус, аймаг, нийслэл	МД	Бүгд	Олон улсын			Улсын	Чанараар			Сум, дүүргийн
			2	3	4		Бүсийн	Аймаг, нийслэлийн	5	
А	Б	1	2	3	4	5	6	7	8	9
Бүгд мөр1=мөр(2+8+15+23+27)	1	4276	39	109	61	1784	2283			
Баруун бүс мөр2=мөр(3:7)	2	724	0	10	12	163	539			
Баян-Өлгий	3	78	0	2	1	48	27			
Говь-Алтай	4	31	0	0	3	28	0			
Завхан	5	72	0	4	2	26	40			
Увс	6	247	0	3	3	23	218			
Ховд	7	296	0	1	3	38	254			
Хангайн бүс мөр8=мөр(9:14)	8	1149	1	27	14	412	695			
Архангай	9	151	1	6	2	50	92			
Баянхонгор	10	105	0	3	1	64	37			
Булган	11	92	0	3	1	43	45			
Орхон	12	274	0	9	6	52	207			
Өвөрхангай	13	359	0	4	1	135	219			
Хөвсгөл	14	168	0	2	3	68	95			
Төвийн бүс мөр15=мөр(16:22)	15	1472	10	27	25	942	468			
Говьсүмбэр	16	104	1	0	4	97	2			
Дархан-Уул	17	102	2	8	6	58	28			
Дорноговь	18	117	3	4	3	57	50			
Дундговь	19	560	0	1	1	388	170			
Өмнөговь	20	60	1	11	4	26	18			
Сэлэнгэ	21	107	0	1	1	105	0			
Төв	22	422	3	2	6	211	200			
Зүүн бүс мөр23=мөр(24:26)	23	377	2	6	9	200	160			
Дорнод	24	141	2	1	5	126	7			
Сүхбаатар	25	67	0	2	3	36	26			
Хэнтий	26	169	0	3	1	38	127			
Улаанбаатар	27	554	26	39	1	67	421			

Балансын шалгалт: багана1=багана(2:6)

Хянасан:	Бодлого төлөвлөлтийн дарга	О.Гэрэл	(Гарын үсэг)
Тамга тэмдэг	(Албан тушаал)	(Овог, нэр)	
Мэдээ гаргасан:	Мэргэжилтэн	Б.Ганзориг	(Гарын үсэг)
	(Албан тушаал)	(Овог, нэр)	

2026 оны 02 сарын 14 өдөр

Үндэсний статистикийн хорооны даргын 2018 оны 10 дугаар сарын 04-ний өдрийн А/104 тоот тушаалаар батлав.

А-БТС-7

ЗОХИОН БАЙГУУЛСАН АРГА ХЭМЖЭЭНД ХАМРАГДАГЧДЫН 2025 ОНЫ МЭДЭЭ

Биеийн тамир, спортын асуудал эрхэлсэн төрийн захиргааны төв байгууллага тухайн жилийн эцсийн мэдээг дараа оны 2-р сарын 15-ны дотор Үндэсний статистикийн хороонд цахим шуудан болон маягтаар ирүүлнэ.

1. БҮГД

Бүс, аймаг, нийслэл	МД	Бүгд	Чанараар					
			Олон улсын	Улсын	Бүсийн	Аймаг, нийслэлийн	Сум, дүүргийн	
А	Б	1	2	3	4	5	6	
Бүгд мөр1=мөр(2+8+15+23+27)	1	1629741	36930	35541	22238	975141	559891	
Баруун бүс мөр2=мөр(3:7)	2	133132	0	4864	7260	45504	75504	
Баян-Өлгий	3	18632	0	2000	300	14600	1732	
Говь-Алтай	4	14321	0	60	5500	6755	2006	
Завхан	5	13029	0	1200	600	5229	6000	
Увс	6	68250	0	1054	510	3920	62766	
Ховд	7	18900	0	550	350	15000	3000	
Хангайн бүс мөр8=мөр(9:14)	8	357029	564	17846	6604	157360	174655	
Архангай	9	87822	564	7520	2954	45271	31513	
Баянхонгор	10	54338	0	3409	423	47182	3324	
Булган	11	20011	0	1404	358	5630	12619	
Орхон	12	87976	0	2214	1604	10154	74004	
Өвөрхангай	13	64736	0	1424	165	32233	30914	
Хөвсгөл	14	42146	0	1875	1100	16890	22281	
Төвийн бүс мөр15=мөр(16:22)	15	203860	2575	6272	5057	139015	50941	
Говьсүмбэр	16	16912	250	240	1507	14465	450	
Дархан-Уул	17	20327	520	2302	1125	13180	3200	
Дорноговь	18	36459	166	610	940	27392	7351	
Дундговь	19	19462	39	720	173	7530	11000	
Өмнөговь	20	21380	600	280	500	4500	15500	
Сэлэнгэ	21	34555	0	1120	98	24897	8440	
Төв	22	54765	1000	1000	714	47051	5000	
Зүүн бүс мөр23=мөр(24:26)	23	60709	144	3548	3317	32411	21289	
Дорнод	24	25813	84	1562	1866	21187	1114	
Сүхбаатар	25	7532	60	934	1021	4368	1149	
Хэнтий	26	27364	0	1052	430	6856	19026	
Улаанбаатар	27	875011	33647	3011	0	600851	237502	

Балансын шалгалт: багана 1=багана(2:6)

А-БТС-7-гийн үргэлжлэл

2. ЭМЭГТЭЙ

Бус, аймаг, нийслэл	МД	Бүгд	Чанараар					
			Олон улсын	Улсын	Бүсийн	Аймаг, нийслэлийн	Сум, дүүргийн	
			2	3	4	5	6	
А	Б	1						
Бүгд мөр1=мөр(2+8+15+23+27)	1	664390	16398	10662	7313	341533	288484	
Баруун бүс мөр2=мөр(3:7)	2	53863	15	2027	1221	13337	37263	
Баян-Өлгий	3	6823	0	1100	140	3560	2023	
Говь-Алтай	4	4725	5	0	420	3800	500	
Завхан	5	4910	10	300	100	500	4000	
Увс	6	27363	0	438	205	1614	25106	
Ховд	7	10042	0	189	356	3863	5634	
Хангайн бүс мөр8=мөр(9:14)	8	170989	165	3361	2678	76306	88479	
Архангай	9	40464	165	354	1521	24104	14320	
Баянхонгор	10	26605	0	1458	131	23375	1641	
Булган	11	8902	0	287	182	2536	5897	
Орхон	12	50802	0	806	614	6376	43006	
Өвөрхангай	13	34056	0	446	80	15915	17615	
Хөвсгөл	14	10160	0	10	150	4000	6000	
Төвийн бүс мөр15=мөр(16:22)	15	72324	821	2798	2040	42682	23983	
Говьсүмбэр	16	6980	50	120	610	6000	200	
Дархан-Уул	17	9446	200	1126	380	6220	1520	
Дорноговь	18	13252	71	131	396	9361	3293	
Дундговь	19	8490	0	320	70	2500	5600	
Өмнөговь	20	8078	300	78	200	2000	5500	
Сэлэнгэ	21	7128	0	823	134	601	5570	
Төв	22	18950	200	200	250	16000	2300	
Зүүн бүс мөр23=мөр(24:26)	23	23782	60	1690	1374	14606	6052	
Дорнод	24	12379	45	725	817	10238	554	
Сүхбаатар	25	3253	15	465	407	1868	498	
Хэнтий	26	8150	0	500	150	2500	5000	
Улаанбаатар	27	343432	15337	786	0	194602	132707	

Балансын шалгалт: багана1=багана(2:6)

Хянасан: Тамга тэмдэг Бодлого төлөвлөлтийн газрын дарга О.Гэрэл (Овог, нэр) (Гарын үсэг)

Мэдээ гаргасан: Мэргэжилтэн (Албан тушаал) Б.Ганзориг (Овог, нэр) (Гарын үсэг)

2026 оны 02 сарын 14 өдөр

БИЕИЙН ТАМИР, СПОРТЫН БАЙГУУЛЛАГАД АЖИЛЛАГЧИД, хүйс, бүс, аймаг, нийслэлээр
 EMPLOYEES OF PHYSICAL CULTURE AND SPORT ORGANIZATIONS, by sex, region, aimags and the Capital
 ҮНДЭСНИЙ СТАТИСТИКИЙН ХОРОО

Аймаг, нийслэл	Aimags and the Capital	2021			2022			Бүгд Total
		Бүгд Total	Эрэгтэй Male	Эмэгтэй Female	Бүгд Total	Эрэгтэй Male	Эмэгтэй Female	
Бүгд	Total	770	445	325	861	499	362	907
Баруун бүс	Western reg	103	68	35	128	90	38	126
Баян-Өлги	Bayan-Ulg	20	14	6	27	21	6	23
Говь-Алта	Govi-Altai	19	13	6	20	14	6	20
Завхан	Zavkhan	17	11	6	18	12	6	21
Увс	Uvs	25	17	8	39	30	9	39
Ховд	Khovd	22	13	9	24	13	11	23
Хангайн бүс	Khangai reg	170	100	70	171	95	76	217
Архангай	Arkhangai	26	18	8	25	18	7	37
Баянхонгс	Bayankhon	29	16	13	32	13	19	67
Булган	Bulgan	28	14	14	27	12	15	26
Орхон	Orkhon	29	16	13	29	15	14	30
Өвөрханга	Uvurkhang	35	23	12	35	23	12	34
Хөвсгөл	Khuvsgul	23	13	10	23	14	9	23
Төвийн бүс	Central regio	209	125	84	207	125	82	206
Говьсүмб	Govisumb	23	15	8	24	13	11	23
Дархан-Уу	Darkhan-U	23	15	8	23	17	6	23
Дорногови	Dornogovi	44	26	18	39	24	15	39
Дундговь	Dundgovi	14	11	3	15	10	5	15
Өмнөговь	Umnugovi	23	14	9	25	18	7	25
Сэлэнгэ	Selenge	57	28	29	56	27	29	56
Төв	Tuv	25	16	9	25	16	9	25
Зүүн бүс	Eastern reg	78	43	35	83	47	36	83
Дорнод	Dornod	17	11	6	21	13	8	20
Сүхбаатар	Sukhbaata	42	21	21	31	12	19	38
Хэнтий	Khentii	19	11	8	31	22	9	25
Улаанбаат	Ulaanbaatar	210	109	101	272	142	130	275

Эх үүсвэр: Биеийн Тамир, Спортын Улсын Хороо

Source: Physical Culture and Sports State Committee

БИЕИЙН ТАМИР, СПОРТЫН БАЙГУУЛЛАГАД АЖИЛЛАГЧИД, хүйс, бүс, аймаг, нийслэлээр
 EMPLOYEES OF PHYSICAL CULTURE AND SPORT ORGANIZATIONS, by sex, region, aimags and the Capital
 ҮНДЭСНИЙ СТАТИСТИКИЙН ХОРОО

2023		2024			2025		
Эрэгтэй Male	Эмэгтэй Female	Бүгд Total	Эрэгтэй Male	Эмэгтэй Female	Бүгд Total	Эрэгтэй Male	Эмэгтэй Female
538	369	948	537	411	900	502	398
87	39	125	83	42	121	82	39
17	6	29	23	6	29	23	6
14	6	18	13	5	15	11	4
14	7	23	16	7	22	15	7
29	10	29	18	11	29	20	9
13	10	26	13	13	26	13	13
131	86	213	128	85	191	121	70
23	14	43	28	15	41	29	12
44	23	52	31	21	33	21	12
15	11	23	12	11	23	13	10
14	16	27	13	14	26	13	13
21	13	36	22	14	34	21	13
14	9	32	22	10	34	24	10
125	81	206	112	94	222	110	112
12	11	23	13	10	23	13	10
17	6	27	18	9	28	18	10
24	15	25	10	15	42	12	30
11	4	15	10	5	15	9	6
18	7	24	11	13	24	11	13
27	29	67	36	31	65	33	32
16	9	25	14	11	25	14	11
46	37	109	66	43	103	60	43
12	8	21	14	7	21	14	7
19	19	47	23	24	43	20	23
15	10	41	29	12	39	26	13
149	126	295	148	147	263	129	134

БИЕИЙН ТАМИР, СПОРТЫН БАЙГУУЛЛАГА, бүс, аймаг, нийслэлээр
 PHYSICAL CULTURE AND SPORTS ORGANIZATION, by region, aimags and the Capital

Аймаг, нийслэл	<i>Aimags and the Capital</i>	2021	2022	2023	2024	2025
Бүгд	Total	33	33	33	33	35
Баруун бүс	Western region	5	5	5	5	5
Баян-Өлгий	<i>Bayan-Ulgii</i>	1	1	1	1	1
Говь-Алтай	<i>Govi-Altai</i>	1	1	1	1	1
Завхан	<i>Zavkhan</i>	1	1	1	1	1
Увс	<i>Uvs</i>	1	1	1	1	1
Ховд	<i>Khovd</i>	1	1	1	1	1
Хангайн бүс	Khangai region	6	6	6	6	7
Архангай	<i>Arkhangai</i>	1	1	1	1	1
Баянхонгор	<i>Bayankhongor</i>	1	1	1	1	1
Булган	<i>Bulgan</i>	1	1	1	1	1
Орхон	<i>Orkhon</i>	1	1	1	1	1
Өвөрхангай	<i>Uvurkhangai</i>	1	1	1	1	2
Хөвсгөл	<i>Khuvsgul</i>	1	1	1	1	1
Төвийн бүс	Central region	7	7	7	7	8
Говьсүмбэр	<i>Govisumber</i>	1	1	1	1	1
Дархан-Уул	<i>Darkhan-Uul</i>	1	1	1	1	1
Дорноговь	<i>Dornogovi</i>	1	1	1	1	1
Дундговь	<i>Dundgovi</i>	1	1	1	1	1
Өмнөговь	<i>Umnugovi</i>	1	1	1	1	1
Сэлэнгэ	<i>Selenge</i>	1	1	1	1	2
Төв	<i>Tuv</i>	1	1	1	1	1
Зүүн бүс	Eastern region	3	3	3	3	3
Дорнод	<i>Dornod</i>	1	1	1	1	1
Сүхбаатар	<i>Sukhbaatar</i>	1	1	1	1	1
Хэнтий	<i>Khentii</i>	1	1	1	1	1
Улаанбаатар	Ulaanbaatar	12	12	12	12	12

Эх үүсвэр: Биеийн Тамир, Спортын Улсын Хороо

Source: Physical Culture and Sports State Committee

БИЕИЙН ТАМИР, СПОРТЫН ТЭМЦЭЭНД ОРОЛЦСОН ТАМИРЧИД, бүс, аймаг, нийслэлээр
 ATHLETES PARTICIPATING IN PHYSICAL AND SPORTS COMPETITIONS, by region, aimags and the Capital

Аймаг, нийслэл	<i>Aimags and the Capital</i>	2021	2022	2023	2024	2025
Бүгд	Total	107 777	135 877	140 932	155 275	177 914
Баруун бүс	Western region	15 546	16 909	18 306	21 632	22 062
Баян-Өлгий	<i>Bayan-Ulgii</i>	9 137	8 090	7 128	8 524	8 586
Говь-Алтай	<i>Govi-Altai</i>	1 116	2 606	2 606	2 606	2 806
Завхан	<i>Zavkhan</i>	1 290	1 211	1 211	2 410	2 430
Увс	<i>Uvs</i>	1 249	3 755	4 932	5 663	4 986
Ховд	<i>Khovd</i>	2 754	1 247	2 429	2 429	3 256
Хангайн бүс	Khangai region	39 442	42 941	45 289	43 797	47 106
Архангай	<i>Arkhangai</i>	1 838	3 619	4 482	5 480	6 046
Баянхонгор	<i>Bayankhongor</i>	9 649	9 611	10 168	7 086	8 362
Булган	<i>Bulgan</i>	3 832	3 555	3 506	2 771	3 607
Орхон	<i>Orkhon</i>	5 664	8 916	8 916	9 008	9 017
Өвөрхангай	<i>Uvurkhangai</i>	5 773	4 425	4 869	4 460	4 819
Хөвсгөл	<i>Khuvsgul</i>	12 686	12 815	13 348	14 992	15 252
Төвийн бүс	Central region	24 858	21 720	21 040	29 387	31 282
Говьсүмбэр	<i>Govisumber</i>	719	607	585	1 953	1 739
Дархан-Уул	<i>Darkhan-Uul</i>	2 286	2 236	2 446	2 664	2 658
Дорноговь	<i>Dornogovi</i>	4 360	3 030	3 030	4 200	3 761
Дундговь	<i>Dundgovi</i>	7 416	3 703	2 823	2 789	3 606
Өмнөговь	<i>Umnugovi</i>	670	1 500	1 512	2 565	3 354
Сэлэнгэ	<i>Selenge</i>	3 270	3 622	3 622	4 500	5 459
Төв	<i>Tuv</i>	6 137	7 022	7 022	10 716	10 706
Зүүн бүс	Eastern region	12 549	12 414	13 593	13 358	14 220
Дорнод	<i>Dornod</i>	6 426	6 261	6 606	6 610	6 616
Сүхбаатар	<i>Sukhbaatar</i>	1 776	1 983	2 817	1 928	3 204
Хэнтий	<i>Khentii</i>	4 347	4 170	4 170	4 820	4 401
Улаанбаатар	Ulaanbaatar	15 382	41 893	42 704	47 101	63 247

Эх үүсвэр: Биеийн Тамир, Спортын Улсын Хороо

Source: Physical Culture and Sports State Committee

СПОРТ ЗААЛ, бүс, аймаг, нийслэлээр
SPORT HALLS, by region, aimags and the Capital

Аймаг, нийслэл	<i>Aimags and the Capital</i>	2021	2022	2023	2024	2025
Бүгд	Total	1 093	1 118	1 157	1 190	1 220
Баруун бүс	Western region	187	193	204	213	224
Баян-Өлгий	<i>Bayan-Ulgii</i>	35	36	37	37	38
Говь-Алтай	<i>Govi-Altai</i>	30	34	36	39	42
Завхан	<i>Zavkhan</i>	35	35	38	41	43
Увс	<i>Uvs</i>	46	47	50	51	51
Ховд	<i>Khovd</i>	41	41	43	45	50
Хангайн бүс	Khangai region	246	249	258	264	274
Архангай	<i>Arkhangai</i>	30	30	32	32	34
Баянхонгор	<i>Bayankhongor</i>	45	46	47	47	50
Булган	<i>Bulgan</i>	34	34	35	35	35
Орхон	<i>Orkhon</i>	33	34	35	36	38
Өвөрхангай	<i>Uvurkhangai</i>	50	50	52	55	56
Хөвсгөл	<i>Khovsgul</i>	54	55	57	59	61
Төвийн бүс	Central region	269	273	279	285	291
Говьсүмбэр	<i>Govisumber</i>	10	11	11	12	13
Дархан-Уул	<i>Darkhan-Uul</i>	50	51	52	54	55
Дорноговь	<i>Dornogovi</i>	32	32	33	33	33
Дундговь	<i>Dundgovi</i>	29	29	31	31	31
Өмнөговь	<i>Umnugovi</i>	38	39	39	39	39
Сэлэнгэ	<i>Selenge</i>	48	48	48	49	51
Төв	<i>Tuv</i>	62	63	65	67	69
Зүүн бүс	Eastern region	91	93	95	101	101
Дорнод	<i>Dornod</i>	34	35	36	38	38
Сүхбаатар	<i>Sukhbaatar</i>	23	23	23	23	23
Хэнтий	<i>Khentii</i>	34	35	36	40	40
Улаанбаатар	Ulaanbaatar	300	310	321	327	330

Эх үүсвэр: Биеийн Тамир, Спортын Улсын Хороо

Source: Physical Culture and Sports State Committee

ЦОЛ, ЗЭРЭГТЭЙ ТАМИРЧИД, ДАСГАЛЖУУЛАГЧИД, ШҮҮГЧИД, БҮС, АЙМАГ, НИЙСЛЭЛЭЭР
ATHLETES, COACHES AND REFEREES WITH TITLE, by region, aimgs and the Capital

Аймаг, нийслэл Aimags and the Capital	2021											
	Цол, зэрэгтэй тамирчид, дасгалжуулагчид Athletes and coaches with title						Цолтой шүүгчид Referees with title					
	Бүгд Total	Эрэгтэй Male	Эмэгтэй Female	Олон ульсн мастер Internationa	Спортсн мастер Master of Sports	Спортсн дэд мастер Sports sub master	Цолтой бөхчүүд Wrestlers with titles	Цолтой сурьн харваачид Archers	Бүгд Total	Эрэгтэй Male	Эмэгтэй Female	Олон ульсн шүүгч Internationa
Бүгд	1 600	1 239	361	141	700	581	108	70	43	33	10	43
Баруун бүс	295	260	35	17	122	81	61	14	6	5	1	6
Баян-Өлгий	35	34	1	1	20	9	2	3	2	2	-	2
Говь-Алтай	83	72	11	2	35	19	22	5	1	1	-	1
Завхан	66	56	10	4	16	23	18	5	2	1	1	2
Увс	61	58	3	6	33	6	16	-	-	-	-	-
Ховд	50	40	10	4	18	24	3	1	1	1	-	1
Хангайн бүс	313	248	65	24	121	126	17	25	10	6	4	10
Архангай	61	53	8	8	18	26	4	5	2	-	2	2
Баянхонгор	33	26	7	1	17	10	2	3	1	1	-	1
Булган	48	40	8	3	18	18	4	5	-	-	-	-
Орхон	41	33	8	2	25	7	1	6	2	1	1	2
Өвөрхангай	64	47	17	2	23	38	1	-	-	-	-	-
Хөвсгөл	66	49	17	8	20	27	5	6	5	4	1	5
Төвийн бүс	259	190	69	30	106	89	5	29	3	3	-	3
Говьсүмбэр	20	15	5	-	1	13	-	6	-	-	-	-
Дархан-Уул	46	34	12	10	15	18	-	3	1	1	-	1
Дорноговь	37	28	9	2	17	13	-	5	1	1	-	1
Дундговь	36	27	9	2	15	12	3	4	-	-	-	-
Өмнөговь	37	30	7	3	15	12	1	6	1	1	-	1
Сэлэнгэ	48	30	18	12	24	12	-	-	-	-	-	-
Төв	35	26	9	1	19	9	1	5	-	-	-	-
Зүүн бүс	151	117	34	4	74	48	25	-	5	4	1	5
Дорнод	57	43	14	1	40	14	2	-	2	1	1	2
Сүхбаатар	40	31	9	1	13	15	11	-	-	-	-	-
Хэнтий	54	43	11	2	21	19	12	-	3	3	-	3
Улаанбаатар	582	424	158	66	277	237	-	2	19	15	4	19

Эх үүсвэр: Биеийн Тамир, Спортын Ульсын Хороо
Source: Physical Culture and Sports State Committee

ЦОЛ, ЗЭРЭГТЭЙ ТАМИРЧИД, ДАСГАЛЖУУЛАГЧИД, ШҮҮГЧИД, БҮС, АЙМАГ, НИЙСЛЭЭР
ATHLETES, COACHES AND REFEREES WITH TITLE, by region, aimsags and the Capital

Аймаг, нийслэл Aimsags and the Capital	2022												
	Цол, зэрэгтэй тамирчид, дасгалжуулагчид Athletes and coaches with title						Цолтой шүүгчид Referees with title						
	Бүгд Total	Эрэгтэй Male	Эмэгтэй Female	Олон ульсын мастер Internationa l	Спортын мастер Master of Sports	Спортын дэд мастер Sports sub master	Цолтой бөхчүүд Wrestlers with titles	Цолтой сурьн хараачид Archers	Бүгд Total	Эрэгтэй Male	Эмэгтэй Female	Олон ульсын шүүгч Internationa l	Ульсын шүүгч State referee
Бүгд	3 795	2 742	1 053	313	1 302	1 076	766	338	164	108	61	22	142
Баруун бүс	384	297	87	5	48	57	181	93	2	1	1	1	1
Баян-Өлгий	47	42	5	-	12	10	15	10	-	-	-	-	-
Говь-Алтай	101	92	9	1	20	27	25	28	-	-	-	-	-
Завхан	72	58	14	2	3	10	25	32	-	-	-	-	-
Увс	43	37	6	1	10	5	27	-	-	-	-	-	-
Ховд	71	68	3	1	3	5	39	23	2	1	1	1	1
Хангайн бүс	958	753	205	70	300	223	272	93	27	16	11	-	27
Архангай	109	78	31	3	43	37	23	3	10	6	4	-	10
Баянхонгор	77	68	9	5	8	6	45	13	-	-	-	-	-
Булган	67	59	8	2	13	4	27	21	1	1	-	-	1
Орхон	491	365	126	54	187	119	117	14	14	7	7	-	14
Өвөрхангай	113	96	17	2	27	39	30	15	-	-	-	-	-
Хөвсгөл	101	87	14	4	22	18	30	27	2	2	-	-	2
Төвийн бүс	721	605	116	47	218	140	234	82	13	9	4	1	12
Говьсүмбэр	84	72	12	14	30	18	19	3	-	-	-	-	-
Дархан-Уул	65	42	23	4	14	34	10	3	3	2	1	-	3
Дорноговь	336	277	59	26	129	49	112	20	6	5	1	1	5
Дундговь	75	66	9	-	16	10	34	15	1	1	-	-	1
Өмнөговь	72	70	2	-	10	15	29	18	-	-	-	-	-
Сэлэнгэ	33	26	7	3	6	10	8	6	-	-	-	-	-
Төв	56	52	4	-	13	4	22	17	3	1	2	-	3
Зүүн бүс	182	161	21	3	39	36	47	57	4	3	1	-	4
Дорнод	89	77	12	1	31	19	17	21	2	2	-	-	2
Сүхбаатар	47	39	8	1	6	12	15	13	-	-	-	-	-
Хэнтий	46	45	1	1	2	5	15	23	2	1	1	-	2
Улаанбаатар	1 600	926	674	188	697	620	82	13	118	74	44	20	98

Эх үүсвэр: Биеийн Тамир, Спортын Ульсын Хороо
Source: Physical Culture and Sports State Committee

ЦОЛ, ЗЭРЭГТЭЙ ТАМИРЧИД, ДАСГАЛЖУУЛАГЧИД, ШҮҮГЧИД, БҮС, АЙМАГ, НИЙСЛЭЛЭЭР
ATHLETES, COACHES AND REFEREES WITH TITLE, by region, aimags and the Capital

Аймаг, нийслэл Aimags and the Capital	Цол, зэрэгтэй тамирчид, дасгалжуу- Athletes and coaches with title							Цолтой шүүгчид Referees with title							
	Бүгд Total	Эрэгтэй Male		Эмэгтэй Female		Олон ульсын мастер Internationa	С дк Ск м	Цолтой суррын харваачид Archers	Бүгд Total	Эрэгтэй Male		Эмэгтэй Female		Олон ульсын шүүгч Internationa	Ульсын шүүгч State referee
		2 329	1 813	516	240					581	176	67	4		
Баруун бүс															
Баруун бүс															
Баян-Өлгий	51	42	9	-	12			14	10	1	1	-	1	-	
Говь-Алтай	69	51	18	1	14			20	18	-	-	-	-	-	
Завхан	48	16	32	2	12			19	1	7	7	-	-	7	
Увс	35	29	6	1	10			19	-	-	-	-	-	-	
Ховд	40	38	2	-	11			16	4	2	2	-	-	2	
Хангайн бүс															
Хангайн бүс															
Архангай	103	98	5	4	12			41	5	3	3	-	-	3	
Баянхонгор	49	40	9	5	8			23	7	-	-	-	-	-	
Булган	78	70	8	2	13			28	17	1	1	-	-	1	
Орхон	55	44	11	-	20			6	14	12	7	5	-	12	
Өвөрхангай	69	52	17	2	12			21	15	-	-	-	-	-	
Хөвсгөл	48	42	6	-	18			24	4	4	2	2	-	4	
Төвийн бүс															
Төвийн бүс															
Говьсүмбэр	48	36	12	14	11			2	3	-	-	-	-	-	
Дархан-Уул	36	13	23	1	4			9	2	3	2	1	-	3	
Дорноговь	61	46	15	5	11			12	16	5	4	1	1	4	
Дундговь	66	58	8	-	20			14	10	-	-	-	-	-	
Өмнөговь	58	56	2	-	10			19	14	-	-	-	-	-	
Сэлэнгэ	38	31	7	3	6			13	6	-	-	-	-	-	
Төв	54	50	4	-	4			29	8	3	1	2	-	3	
Зүүн бүс															
Зүүн бүс															
Дорнод	95	83	12	1	31			13	21	2	2	-	-	2	
Сүхбаатар	43	35	8	-	16			16	-	3	2	1	-	3	
Хэнтий	38	37	1	1	2			16	14	2	1	1	-	2	
Улаанбаатар															
Улаанбаатар															
Улаанбаатар	1 147	846	301	198	324			174	28	128	86	42	24	104	
Бүгд	2 329	1 813	516	240	581			548	217	176	121	55	26	150	
Баруун бүс	243	176	67	4	59			88	33	10	10	-	1	9	
Хангайн бүс	402	346	56	13	83			143	62	20	13	7	-	20	
Төвийн бүс	361	290	71	23	66			98	59	11	7	4	1	10	
Зүүн бүс	176	155	21	2	49			45	35	7	5	2	-	7	
Улаанбаатар	1 147	846	301	198	324			174	28	128	86	42	24	104	

Эх үүсвэр: Биеийн Тамир, Спортын Ульсын Хороо
Source: Physical Culture and Sports State Committee

ЦОЛ, ЗЭРЭГТЭЙ ТАМИРЧИД, ДАСГАЛЖУУЛАГЧИД, ШҮҮГЧИД, БҮС, АЙМАГ, НИЙСЛЭЛЭЭР
ATHLETES, COACHES AND REFEREES WITH TITLE, by region, aimags and the Capital

Аймаг, нийслэл the Capital	2024											
	Цол, зэрэгтэй тамирчид, дасгалжуулагчид Athletes and coaches with title						Цолтой шүүгчид Referees with title					
	Бүгд Total	Эрэгтэй Male	Эмэгтэй Female	Олон ульсын мастер International Master	Спортын мастер Master of Sports	Спортын дэд мастер Sports sub master	Цолтой бөхчүүд Wrestlers with titles	Цолтой сурьын харваачид Archers	Бүгд ² Total ²	Эрэгтэй ² Male ²	Эмэгтэй ² Female ²	Олон ульсын шүүгч International referee
БҮГД Total	2 391	1 836	555	198	735	756	532	127	94	33	24	103
Баруун бүс Western reg	334	311	23	12	49	70	156	47	6	6	1	5
Баян-Өлги Bayan-Ulgii	41	37	4	5	12	5	16	3	1	1	-	1
Говь-Алта Govi-Altai	67	62	5	2	11	10	37	7	-	-	-	-
Завхан Zavkhan	88	83	5	2	8	13	53	12	2	2	1	1
Увс Uvs	58	58	-	-	6	25	21	6	3	3	-	3
Ховд Khovd	80	71	9	3	12	17	29	19	-	-	-	-
Хангайн бүс Khangai reg	577	459	118	44	108	203	167	55	19	7	3	23
Архангай Arkhangai	67	62	5	3	3	13	45	3	5	3	2	3
Баянхонгс Bayankhongor	48	46	2	7	6	14	19	2	-	-	-	-
Булган Bulgan	78	70	8	2	13	18	28	17	1	1	-	1
Орхон Orkhon	220	141	79	21	59	91	31	18	14	11	3	14
Өвөрхангэ Ovorkhangai	75	58	17	8	12	19	21	15	-	-	-	-
Хөвсгөл Khovsgul	89	82	7	3	15	48	23	-	6	4	2	5
Төвийн бүс Central regio	323	269	54	31	64	108	79	41	23	18	5	22
Говьсүмбэ Govisumber	46	34	12	10	11	20	2	3	3	3	-	3
Дархан-Уул Darkhan-Uul	40	30	10	2	10	15	10	3	4	3	1	4
Дорноговь Dornogovi	61	46	15	5	11	17	12	16	5	4	1	4
Дундговь Dundgovi	48	48	-	7	10	22	5	4	-	-	-	-
Өмнөговь Omnogovi	41	37	4	2	7	15	17	-	-	-	-	-
Сэлэнгэ Selenge	30	24	6	2	4	10	9	5	6	6	-	6
Төв Tuv	57	50	7	3	11	9	24	10	5	2	3	5
Зүүн бүс Eastern reg	173	150	23	14	36	65	35	23	4	3	1	4
Дорнод Dornod	87	71	16	12	28	25	15	7	4	3	1	4
Сүхбаатар Sukhbaatar	39	35	4	1	6	14	7	11	-	-	-	-
Хэнтий Khentii	47	44	3	1	2	26	13	5	-	-	-	-
Улаанбаатар Ulaanbaatar	984	647	337	92	478	310	95	9	68	48	20	49

Тайлбар: ²Биеийн тамир, спортын улсын хорооноос цолтой шүүгчдийн 2024 оны тоо мэдээллийг засварласан

Эх үүсвэр: Биеийн Тамир, Спортын Улсын Хороо

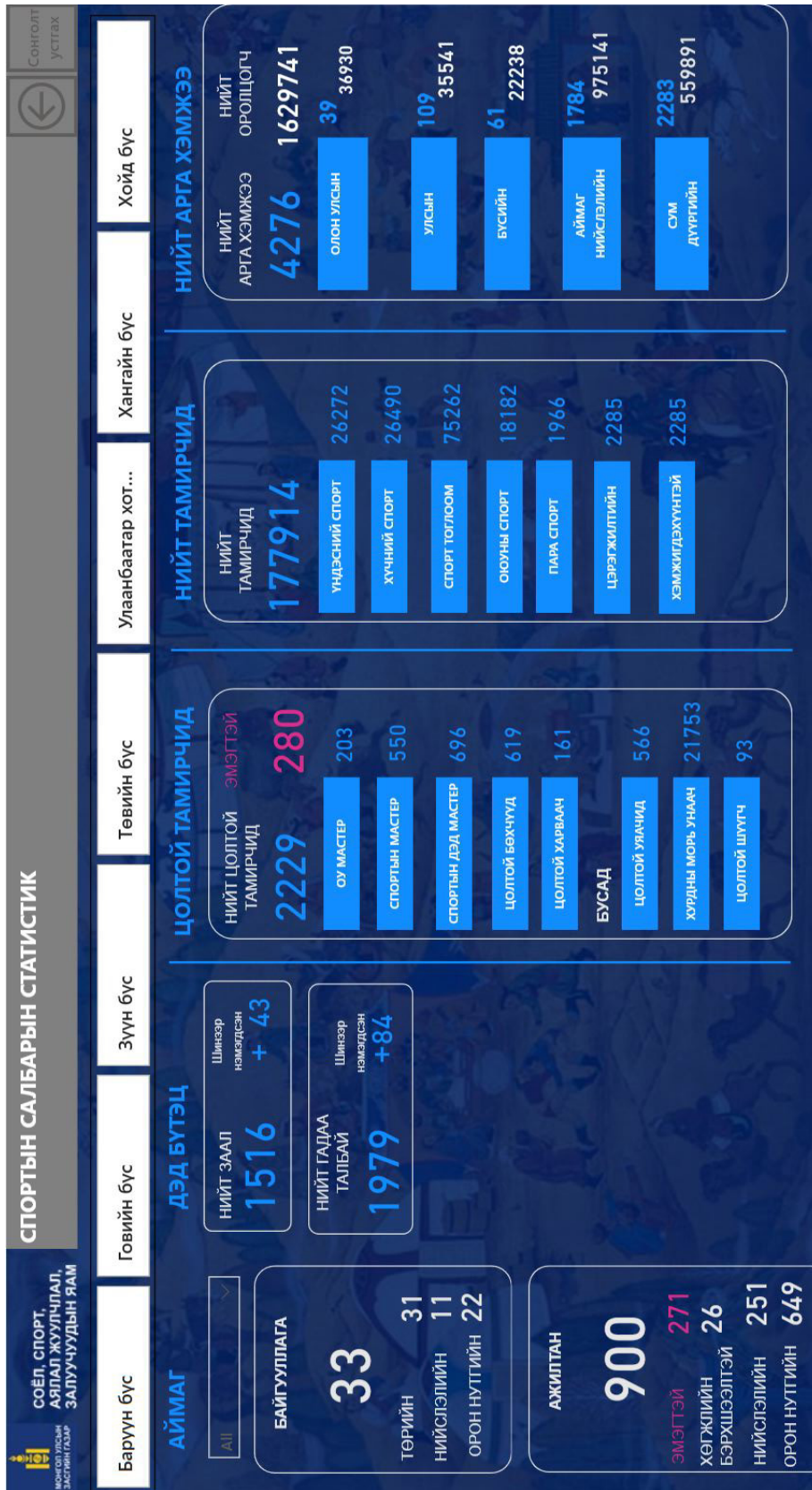
Note: ²The State Committee on Physical Culture and Sports has revised the data on titled referees for 2024.

Source: Physical Culture and Sports State Committee

ЦОЛТОЙ ТАМИРЧИД, ДАСГАЛЖУУЛАГЧИД, ШҮҮГЧИД, БҮС, АЙМАГ, НИЙСЛЭЛЭЭ
ATHLETES, COACHES AND REFEREES WITH TITLE, by region, aimaqs and the Capital

Аймаг, нийслэл Aimags and the Capital	2025												
	Цол, зэрэгтэй тамирчид, дасгалжуулагчид Athletes and coaches with title						Цолтой шүүгчид Referees with title						
	Бүгд Total	Эрэгтэй Male	Эмэгтэй Female	Олон ульсын мастер Internationa l Master of Sports	Спортын дэд мастер Sports sub master	Цолтой бөхчүүд Wrestlers with titles	Цолтой сурьн харваачид Archers	Бүгд Total	Эрэгтэй Male	Эмэгтэй Female	Олон ульсын шүүгч Internationa l referee	Ульсын шүүгч State referee	
Бүгд Total	2 229	1 772	457	203	550	696	619	161	98	67	26	18	75
Баруун бүс Western region	395	333	62	7	59	68	217	44	2	2	-	-	2
Баян-Өлгий	40	31	9	3	10	5	17	5	2	2	-	-	2
Говь-Алтай	104	87	17	4	25	32	31	12	-	-	-	-	-
Завхан	69	65	4	-	9	5	46	9	-	-	-	-	-
Увс	66	65	1	-	3	7	53	3	-	-	-	-	-
Ховд	116	85	31	-	12	19	70	15	-	-	-	-	-
Хангайн бүс Khangai region	614	473	141	58	129	231	162	34	22	15	7	1	21
Архангай	75	71	4	3	10	20	37	5	4	2	2	1	3
Баянхонгор	51	41	10	1	5	19	22	4	-	-	-	-	-
Булган	61	52	9	2	13	22	21	3	-	-	-	-	-
Орхон	332	220	112	49	78	150	37	18	14	12	2	-	14
Өвөрхангай	53	53	-	2	10	17	21	3	3	1	2	-	3
Хөвсгөл	42	36	6	1	13	3	24	1	1	-	1	-	1
Төвийн бүс Central region	301	255	46	26	55	84	96	40	9	7	2	2	7
Говьсүмбэр	46	34	12	10	11	20	2	3	3	-	-	-	3
Дархан-Уул	39	30	9	1	10	12	11	5	4	3	1	-	4
Дорноговь	58	57	1	7	8	4	23	16	1	1	-	1	-
Дундговь	48	37	11	5	10	22	7	4	-	-	-	-	-
Өмнөговь	41	37	4	2	7	15	17	-	-	-	-	-	-
Сэлэнгэ	33	30	3	1	5	-	18	9	-	-	-	-	-
Төв	36	30	6	-	4	11	18	3	1	-	1	1	-
Зүүн бүс Eastern region	187	156	31	14	48	42	47	36	8	7	1	2	6
Дорнод	87	71	16	12	28	25	15	7	4	3	1	-	4
Сүхбаатар	39	34	5	-	5	11	15	8	-	-	-	-	-
Хэнтий	61	51	10	2	15	6	17	21	4	4	-	2	2
Улаанбаатар Ulaanbaatar	732	555	177	98	259	271	97	7	52	36	16	13	39

Эх үүсвэр: Биеийн Тамир, Спортын Ульсын Хороо
Source: Physical Culture and Sports State Committee



ЭХ СУРВАЛЖ:
СОЁЛ, СПОРТ, АЯЛАЛ ЖУУЛЧЛАЛ, ЗАЛУУЧУУДЫН ЯАМ

Монголын хүүхдийн спортын өвөл, зуны VIII наадам



спортын төрөл 80 зай, жин, ангилалд 546 тамирчид



спортын төрөл зай, жин, ангилалд 6120 тамирчид







МОНГОЛЫН БУХАЯ ТҮМНИЙ СПОРТЫН ХҮИ НААДАМ

2025.09.15-21, спортын төрөл 28, медаль 879, спорт заал, талбай 20 байршилд, 3258 тамирчин, 331 дасгалжуулагч, 425 шүүгч, нийт 4014.



МОНГОЛЫН БУХАЯ ТҮМНИЙ СПОРТЫН ХҮИ НААДАМ

2025.08.22-24



Засгийн газрын "Фестиваль зохион байгуулах тухай" 2024 оны 41 дүгээр тогтоол, Монгол Улсын Ерөнхий Сайдын 2024 оны 31 дүгээр захирамж

Нийт спортын 6 төрөлд 1138 иргэд хамрагдсан.
 ❖ Өвлийн фестиваль, 2025.02.16-23, спортын 2 төрлөөр 12 тэмцэн, 493 иргэд,
 ❑ Намрын фестиваль, 2025.08.22-24, спортын 4 төрөлд 645 иргэд

Олон улсын хүүхдийн XI наадам





2025 оны 09 дүгээр сарын 22-28 БНХАУ-ын ӨМӨЗОронд 3 орны 15-16 насны 826 тамирчид

- Монгол улс спортын 9 төрөлд 125 тамирчин, 21 дасгалжуулагч
- Спортын 9 төрөлд 58 медаль (32 алт, 16 мөнгө, 10 хүрэл) /112 тамирчид/





Засгийн газрын 2025 оны 243 дугаар тогтоолоор дэлхийн чансаа олгох 2, тивийн цомын АШТ 1, тивийн АШТ 1, олон улсын тэмцээн 6, нийт 8 тэмцээнд 117 орны (давхардсан тоогоор) 2786 тамирчид оролцсон.

Жүдо бөхийн "Улаанбаатар их дуулга 2025" дэлхийн чансааны оноо олгох ОУТ, 2025.07.25-27, 30 орны 236 тамирчид

Чөлөөт бөхийн "Улаанбаатар олон 2025" дэлхийн чансааны оноо олгох ОУТ, 2025.05.28-06.01, 30 орны 300 тамирчин

Сонгодог дартсын "Дартс фестиваль-2025" ОУТ, 2025.05.15-18, 14 орны 70 тамирчид

Спорт авто машины "Экстрим-энтертаймент 2025" ОУТ, 2025.05.09-11, 7 орны 110 тамирчид

Электрон спортын "Номадик Мастерс" ОУТ, 2025.04.30-05.04, 11 орны 457 тамирчид

Дуатлоны ази тивийн цомын аварга шалгаруулах тэмцээн 2025.09.05-06, 4 орны 90 тамирчид

Жюу жицүгийн "Улаанбаатар про 2025" 7 дахь удаагийн тэмцээн, 2025.10.02-05, 5 орны 823 тамирчин

Шатрын суратчдын Ази тивийн аварга шалгаруулах тэмцээн, 2025.10.24-11.02, 16 орны 700 тамирчид











СПОРТЫН БОДЛОГЫН ХЭРЭГЖИЛТ 2025



ИРГЭДИЙН СПОРТЫН ИХ НААДМЫН СПОРТЫН 7 ТӨРӨЛД



Анхан шатанд:
Хангай, Хойд, Говь, Төв

Нийт: 21,819 иргэн
оролцлоо.



Бүсийн наадамд:
Хангай, Хойд, Говь, Төв


Нийт: 1,790 иргэн
оролцлоо.



Шигшээ наадамд:
Хангай, Хойд, Говь, Төв

Нийт: 544 иргэн
шигшээ наадамд
оролцоно

Наадамд оролцогчдын нийт тоо:
ойролцоогоор **23,609** иргэн



ҮШБ-ийн тамирчдын 2025 онд авсан медалийн тоо

№	Тэмцээний ангилал	Алт	Мөнгө	Хүрэл	Бүгд
1	Олимп, паралимпын наадам				
2	Дэлхийн аварга шалгаруулах тэмцээн	4	6	8	
3	Өсвөрийн ДАШТ	1		2	
4	Залуучуудын ДАШТ			2	
5	Азийн АШТ	1	7	14	
6	Залуучуудын Тивийн АШТ	5	5	4	
7	Их дуулга тэмцээн	7	4	12	
8	Гран при	3	3	6	
9	Дэлхийн цом	3	3	2	
10	Эрх олгох болон Олон Улсын тэмцээн	12	14	20	
11	Дэлхийн тоглолт				
12	Оюутны Универсиад				
	Нийт	36	42	70	148



ҮНДЭСНИЙ ШИГШЭЭ БАГИЙН БҮРЭЛДЭХҮҮН



ҮНДЭСНИЙ ШИГШЭЭ БАГ 2025

