



ЗАСГИЙН ГАЗРЫН ТОХИРУУЛАГЧ АГЕНТЛАГ  
БИЕИЙН ТАМИР, СПОРТЫН УЛСЫН ХОРОО

# НЭГДСЭН ТАЙЛАН 2022

УЛААНБААТАР ХОТ  
2023 ОН



МОНГОЛЫН БҮХ АРД ТҮМНИЙ СПОРТЫН ӨВЛИЙН  
**XVI НААДАМ 2023**



Эмхтгэлийг хянасан:

О.Баттулга

О.Гэрэл

С.Мөнх-Эрдэнэ

Мэдээг бэлтгэсэн:

Аймаг, дүүргийн БТСГ, хороодын статистик хариуцсан мэргэжилтнүүд

Мэдээг нэгтгэн боловсруулсан:

Б.Ганзориг

Газрын зургийн ArcGIS программ дээр ажилласан:

Ч.Цогзолмаа /Япон Улс, Токиогийн Олон улсын их сургуулийн магистрантур/

Холбоо барих хаяг:

ЗГТА-Биеийн тамир, спортын улсын хороо.

Улаанбаатар хот, Сүхбаатар дүүрэг 8-р хороо  
Бага тойруу-55, Спортын төв ордон

[www.sport.gov.mn](http://www.sport.gov.mn)

<https://sport.gov.mn/statistics>

[info@sport.gov.mn](mailto:info@sport.gov.mn)

Утас: 263696

Факс: 325234

© Засгийн Газрын Тохируулагч Агентлаг- Биеийн тамир, Спортын Улсын Хороо

**АГУУЛГА**

1. БИЕИЙН ТАМИР, СПОРТЫН БАЙГУУЛЛАГЫН АЖИЛЛАГЧИД.....	5
2. ШИНЭЭР АШИГЛАЛТАД ОРСОН БИЕИЙН ТАМИР, СПОРТЫН БАРИЛГА, ГАДАА ТАЛБАЙ .....	11
2.1. Спортын барилга байгууламж.....	11
2.2. Спортын гадаа талбай.....	12
3. ШИНЭЭР ЦОЛ АВСАН ТАМИРЧИД, ШҮҮГЧИД, ҮНДЭСНИЙ БӨХ, УЯАЧИД, ХАРВААЧИД, ХУРДАН МОРЬ УНААЧ ХҮҮХЭД.....	15
3.1 Шинээр цол авсан тамирчид .....	15
3.2. Цолтой шүүгчид.....	20
3.3. Үндэсний бөх.....	21
3.4. Цолтой сурын харваач.....	23
3.5. Цолтой уяач.....	26
3.6. Хурдан морь унаач хүүхэд .....	28
4. БИЕ БЯЛДРЫН ТҮВШИН ТОГТООХ СОРИЛД ХАМРАГДАГЧИД.....	30
5. СПОРТЫН ТАМИРЧИД.....	36
6. ЗОХИОН БАЙГУУЛСАН АРГА ХЭМЖЭЭ.....	39
7. ЗОХИОН БАЙГУУЛСАН АРГА ХЭМЖЭЭНД ОРОЛЦОГЧИД.....	45

**ТОВЧИЛСОН ҮГИЙН ТАЙЛБАР:**

ЗГТА - Засгийн газрын тохируулагч агентлаг

БТСУХ - Биеийн тамир, спортын улсын хороо

ҮСХ - Үндэсний статистикийн хороо


БТСГ - Биеийн тамир, спортын газар

БТСХ - Биеийн тамир, спортын хорооЗСМ- Захиргааны статистик мэдээ

АСМ - Албаны статистик мэдээ

БТС - Биеийн тамир, спорт

## ӨМНӨХ ҮГ



Засгийн газрын тохируулагч агентлаг-Биеийн тамир, спортын улсын хорооноос салбарын статистик мэдээг 2018 оноос эхлэн 5 дахь жилдээ эмхэтгэн гаргаж байгаа бөгөөд “Биеийн тамир, спортын статистикийн эмхэтгэл-2022”-ыг Та бүхэндээ толилуулж байна.

Энэ удаагийн эмхэтгэлд салбарын статистик мэдээний 5 жилийн динамик үзүүлэлтийг багтаасан онцлогтой бөгөөд салбарын статистик мэдээ сайжруулах чиглэлээр 2017 оноос Статистикийн үндэсний хороотой хамтран авч хэрэгжүүлсэн арга хэмжээний үр дүнд ийнхүү салбарын голлох үзүүлэлтээр 5 жилийн өөрчлөлтийг харуулдаг боллоо.

Салбарын статистик мэдээний чанарыг сайжруулах хүрээнд 2024 онд хоёр дахь удаагийн “Биеийн тамир, спортын улсын үзлэг, тооллого”-ыг зохион байгуулахаар төлөвлөн ажиллаж байна.

“Биеийн тамир, спортын статистикийн эмхэтгэл-2022” тусгагдсан зарим статистик үзүүлэлт цар тахлын дэгдэлтийн өмнөх үзүүлэлтэд хүрсэн байгааг харахад биеийн тамир, спортын салбарын үйл ажиллагаа 2022 онд бүрэн сэргэж хэвийн хэмжээнд очсоныг харуулж байна.

Энэхүү эмхэтгэл нь Эрхэм таны ажлын хэрэгцээг хангасан, үнэ цэнтэй суурь мэдээлэл болно гэдэгт итгэлтэй байна.

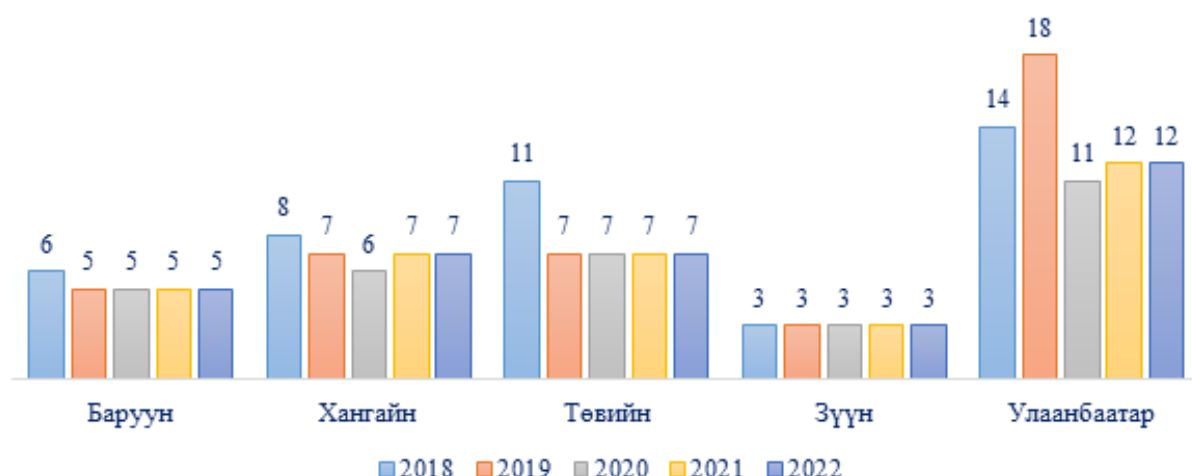
Биеийн тамир, спортын  
улсын хорооны даргыг  
үүргийг түр орлон гүйцэтгэгч

О.Баттулга

## 1. БИЕИЙН ТАМИР, СПОРТЫН БАЙГУУЛЛАГЫН АЖИЛЛАГЧИД

Монгол Улсад 2022 онд биеийн тамир, спортын нийт 33 байгууллага үйл ажиллагаа явуулж байгааг өмнөх онтой харьцуулахад өөрчлөлтгүй байна. Дэлхий нийтийг хамарсан цар тахалтай холбоотойгоор биеийн тамир, спортын үйл ажиллагаа сүүлийн жилүүдэд буурсан ч тайлант онд үйл ажиллагаа эрчимжиж, сэргэсэн хандлагатай байна.

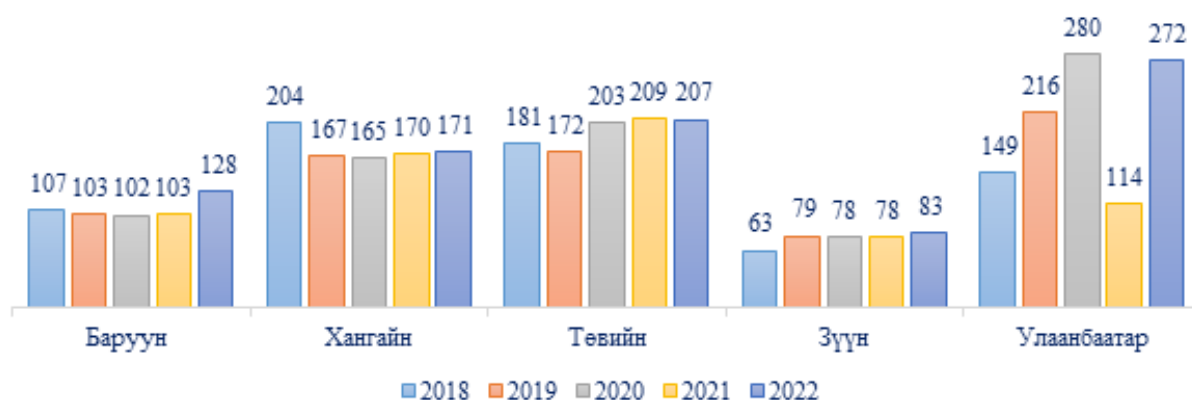
ГРАФИК 1. Үйл ажиллагаа явуулж буй биеийн тамир, спортын байгууллага, бүсээр



Үйл ажиллагаа явуулж буй биеийн тамир, спортын байгууллагад ажиллаж буй ажиллагчид 2022 онд улсын хэмжээнд нийт 861 байгаа нь өмнөх онтой харьцуулахад 187 буюу 27.7%-р өссөн байна. Нийт ажиллагчдын 272 (31.6%) нь нийслэлд, 207 (24.0%) нь Төвийн бүсэд, 171 (19.9%) нь Хангайн бүсэд, 128 (14.9%) нь Баруун бүсэд байгаа бол 83 (9.6%) нь Зүүн бүсэд байна.

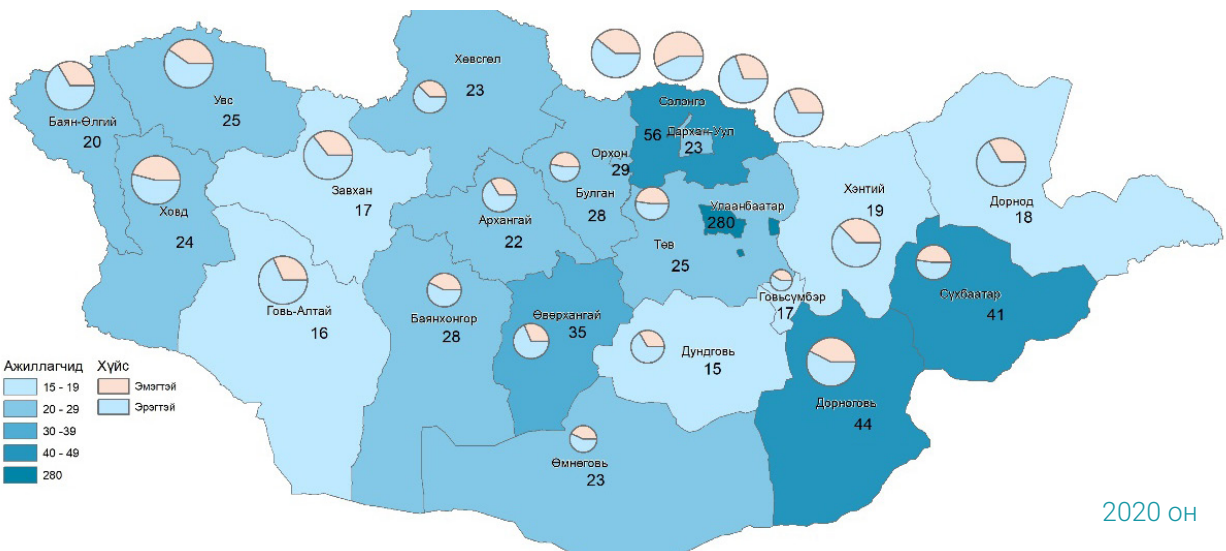
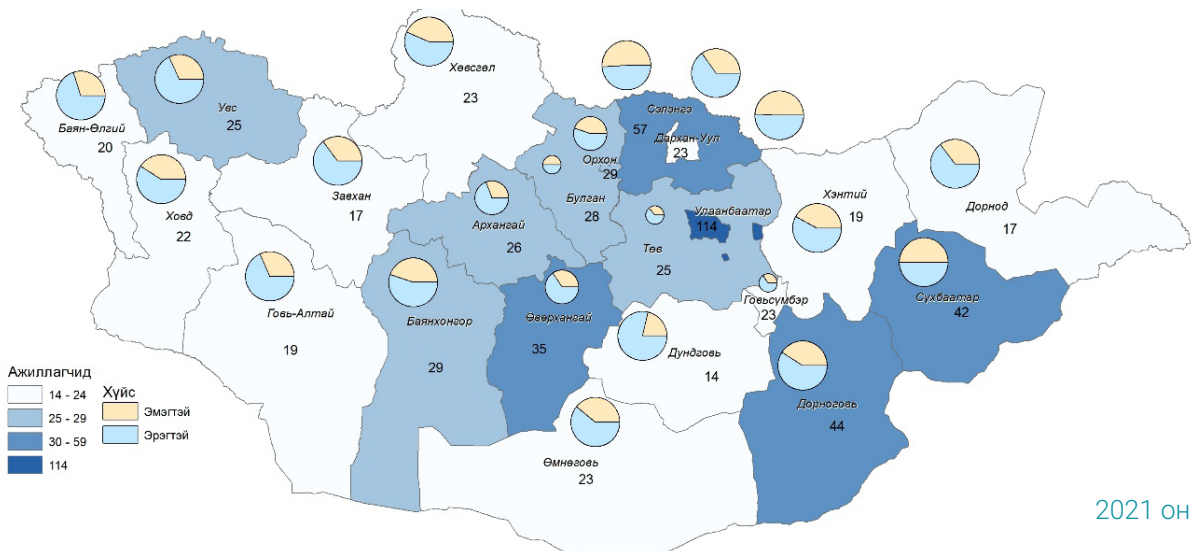
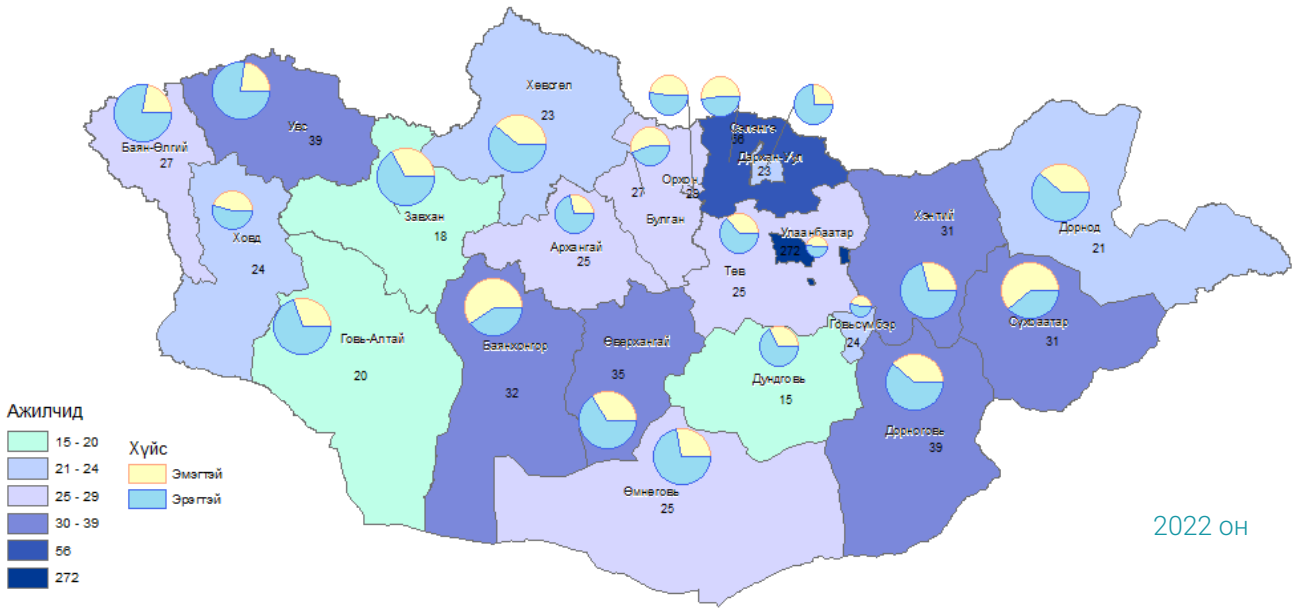
Жич: Тайлант оны мэдээ бэлтгэхдээ суманд ажиллаж буй биеийн тамирын арга зүйч нарын тоог оруулсан болно.

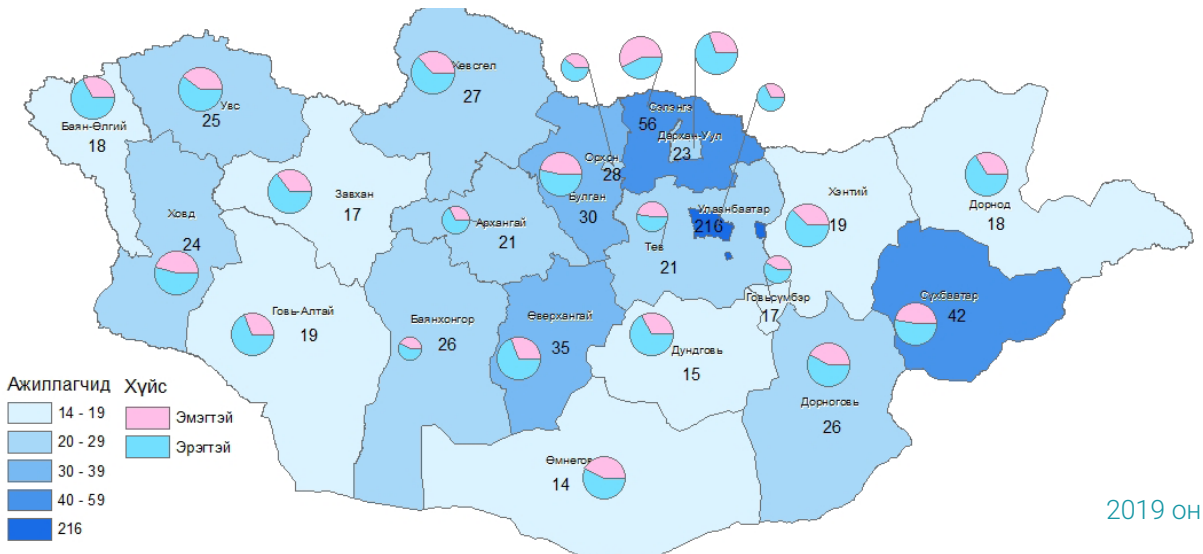
ГРАФИК 2. Биеийн тамир, спортын байгууллагын ажиллагчид, бүсээр



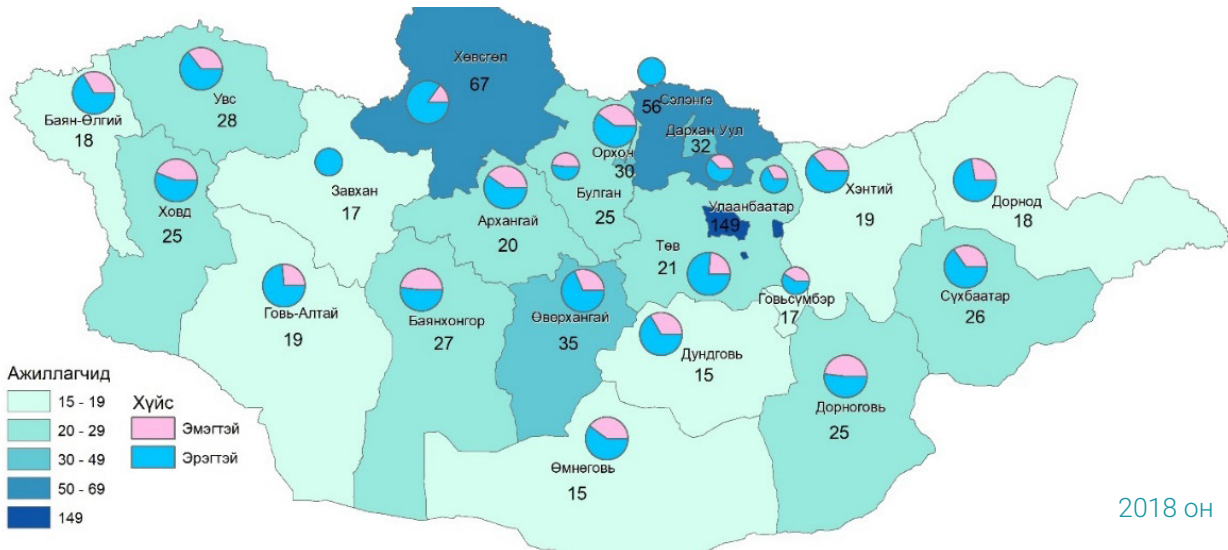
Ажиллагчдын тоог аймаг, нийслэлээр авч үзвэл, 272 (69.9%) нь Улаанбаатарт, 56 (11.0%) нь Сэлэнгэ аймагт байгаа нь хамгийн өндөр дүнтэй байна. Орхон, Өвөрхангай, Дархан-уул, Төв, болон Хөвсгөл аймгуудын ажиллагчдын тоо 2022 онд өмнөх онтой харьцуулахад өөрчлөлтгүй, харин Архангай, Булган, Дорноговь, Сүхбаатар болон Сэлэнгэ аймгуудын ажиллагчдын тоо буурсан үзүүлэлттэй байна.

ЗУРАГ 1. Биеийн тамир, спортын байгууллагын ажиллагчид, аймаг, нийслэл, хүйсээр





2019 он



2018 он

Улсын дунджаар биеийн тамир, спортын 1 ажилтанд биеийн тамир, спортоор зонхилон хичээллэдэг 6 – 64 насны хүн ам 2018, 2019, 2020, 2021 онуудад тус бүр 3676, 3629, 3294, 4131 байсан бол 2022 онд 3988 болсон байна. Харин спортын ажилтан буюу албан тушаалын хувьд мэргэжилтэн, дасгалжуулагч, биеийн тамирын арга зүйч, эмч нараас бүрдсэн 1 ажилтан тутамд 2018 онд дунджаар 9081, 2019 онд 8384, 2020 онд 7749, 2021 онд 10274 хүн ногдож байсан бол 2022 онд 9157 хүн ногдож байна.

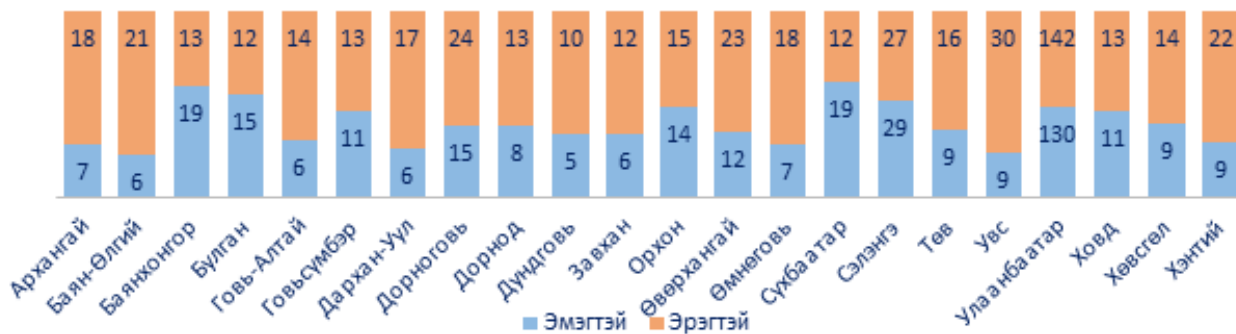
ХҮСНЭГТ 1. Ажиллагчид, аймаг, нийслэлээр

Бүс, аймаг, нийслэл	Биеийн тамир, спортын байгууллага	Ажиллагчид		Спортын нэг ажилтанд ногдох хүн ам	Нэг ажилтанд ногдох хүн ам 2021	Спортын нэг ажилтанд ногдох хүн ам	Нэг ажилтанд ногдох хүн ам 2022	Спортын нэг ажилтанд ногдох хүн ам
		- Бүгд	Нэг ажилтанд ногдох хүн ам 2020					
Бүгд	33	861	3294	7749	4131	10274	3988	9157
Баруун бүс	5	128	3379	8836	3391	8732	3271	6978
Баян-Өлгий	1	27	4395	9766	4493	9984	4215	9484
Говь-Алтай	1	20	3091	8242	2607	7077	2873	7182
Завхан	1	18	3644	8851	3670	8913	4015	12044

Увс	1	39	2838	8869	2877	7990	2155	3361
Ховд	1	24	3099	8263	3436	9449	3796	10122
Хангайн бүс	6	171	3086	9257	3020	8852	3538	11202
Архангай	1	25	3640	11440	3107	8975	3747	13382
Баянхонгор	1	32	2678	8332	2605	8395	2773	8872
Булган	1	27	1854	4718	1861	4737	2280	7694
Орхон	1	29	3065	14815	3091	12806	3756	12102
Өвөрхангай	1	35	2799	7536	2816	7581	3296	10486
Хөвсгөл	1	23	5014	12813	5077	12975	5944	15190
Төвийн бүс	7	207	2121	5315	2083	4783	2498	6230
Говьсүмбэр	1	24	887	2154	661	1383	753	2009
Дархан-Уул	1	23	3768	7879	3818	7983	4689	9804
Дорноговь	1	39	1376	4659	1394	4382	1828	5484
Дундговь	1	15	2607	6517	2804	7851	3110	7776
Өмнөговь	1	25	2590	4255	2653	4359	2893	4521
Сэлэнгэ	1	56	1637	4584	1616	4004	1931	7207
Төв	1	25	3116	7790	3141	6040	3710	7135
Зүүн бүс	3	83	2427	7280	2461	7998	2743	6152
Дорнод	1	21	3868	8702	4163	11796	3987	10466
Сүхбаатар	1	31	1314	3848	1298	3895	2095	4329
Хэнтий	1	31	3463	16451	3507	16661	2547	5640
Улаанбаатар	12	272	4479	8305	11353	22314	6123	11812

Нийт ажиллагчдыг хүйсээр авч үзэхэд улсын хэмжээнд нийт 861 ажиллагчид байгаагийн 362 (42.0%) нь эмэгтэй, 499 (52.0%) нь эрэгтэй ажиллагчид байна.

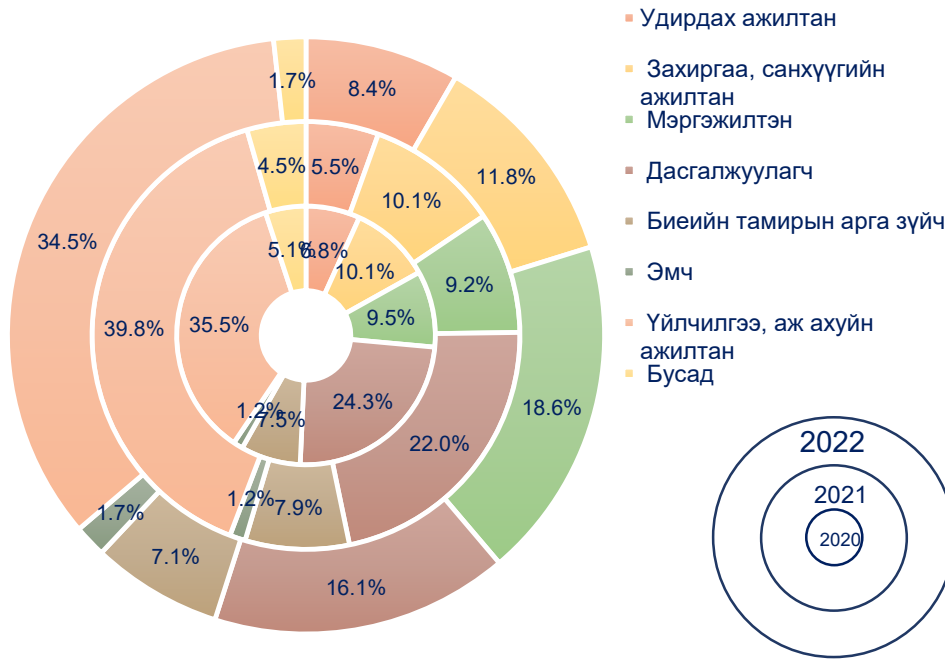
ГРАФИК 3. Биеийн тамир, спортын байгууллагын ажиллагчид, хүйсээр, аймаг, нийслэлээр



Нийт ажиллагчдыг албан тушаалаар авч үзвэл, нийт ажиллагчдын 297 (34.5%) нь үйлчилгээ, аж ахуйн ажилтан, 160 (18.6%) нь мэргэжилтэн, 139 (16.1%) нь дасгалжуулагч, 102 (11.8%) нь захиргаа болон санхүүгийн ажилтан, 72 (8.4%) нь удирдах албан тушаалын ажиллагчид байна. Харин 91 (10.6%) нь биеийн тамирын арга зүйч, эмч болон бусад албан тушаалын ажиллагчид байна.



ГРАФИК 4. Биеийн тамир, спортын байгууллагын ажиллагчид, албан тушаалаар



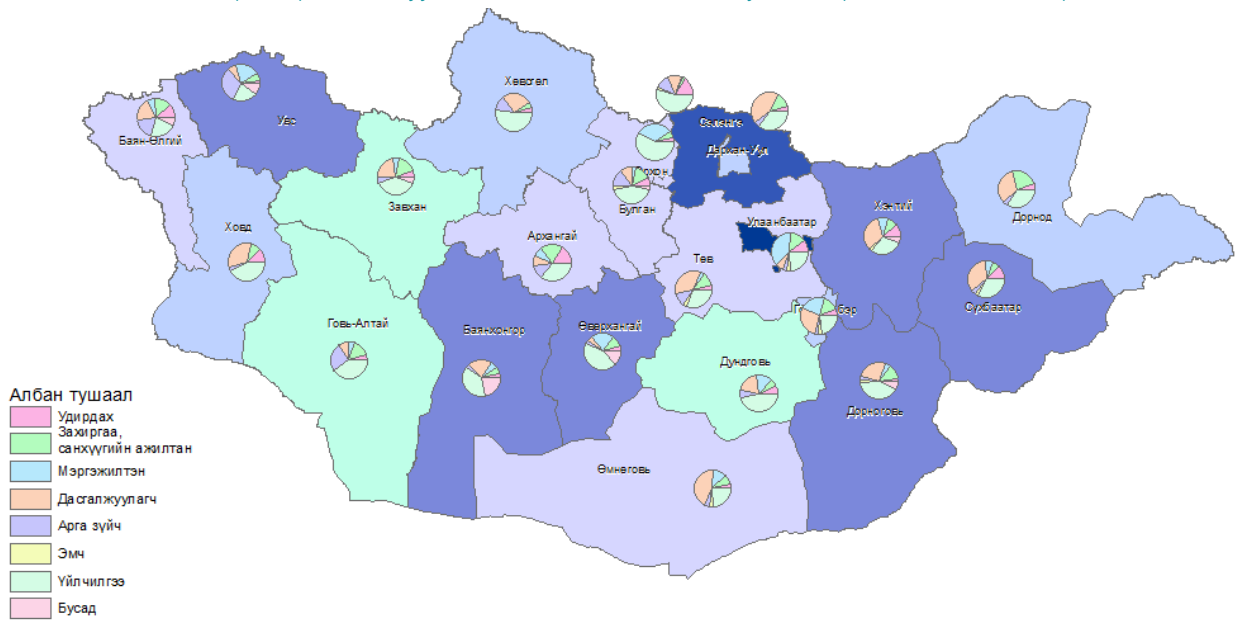
Нийт ажиллагчдын албан тушаалыг бүсээр авч үзвэл, Хангайн болон Төвийн бүсүүдэд үйлчилгээ, аж ахуйн ажилтан давамгайл байна.

ГРАФИК 5. Биеийн тамир, спортын байгууллагын ажиллагчид, албан тушаалаар, бүсээр



Үйлчилгээ, аж ахуйн ажилтны тоог аймгуудаар авч үзвэл нийт 297 ажилтан байгаагаас хамгийн олон буюу Сэлэнгэ аймагт 31, Өвөрхангай аймагт 18, Дорноговь аймагт 17 тус тус бүртгэгдсэн байна.

ЗУРАГ 2. Биеийн тамир, спортын байгууллагын ажиллагчид, албан тушаалаар, аймаг, нийслэлээр, 2022 он

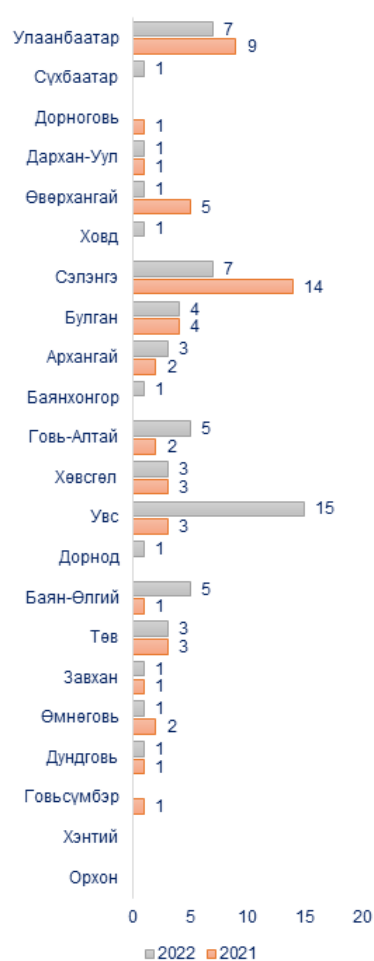


Дасгалжуулагч болон биеийн тамирын арга зүйч нь энэ салбарт өндөр ач холбогдол бүхий мэргэжил юм. Тус 2 мэргэжлийн статистикийг аймаг, нийслэлээр авч үзвэл, Улаанбаатарт 20 дасгалжуулагч, Увс аймагт 15 арга зүйч байгаа нь хамгийн өндөр үзүүлэлттэй байна.

ГРАФИК 6. Биеийн тамир, спортын байгууллагад ажиллаж буй дасгалжуулагч, аймаг, нийслэлээр



ГРАФИК 7. Биеийн тамир, спортын байгууллагад ажиллаж биеийн тамирын арга зүйч, аймаг, нийслэлээр



## 2. ШИНЭЭР АШИГЛАЛТАД ОРСОН БИЕИЙН ТАМИР, СПОРТЫН БАРИЛГА, ГАДАА ТАЛБАЙ

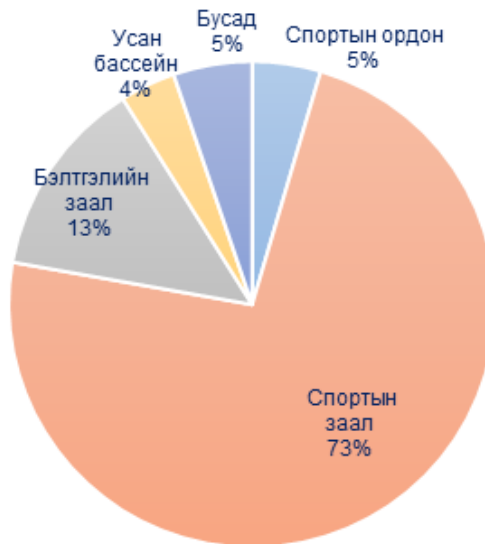
### 2.1. Спортын барилга байгууламж

Монгол Улсад 2022 онд биеийн тамир, спортын 42 барилга шинээр ашиглалтад орж нийт заалны тоо 1166 болсон байна. Биеийн тамир, спортын улсын анхдугаар тооллогын үеэр нийт 985 заал тоологдсоноос хойш тайлангийн хугацаанд нийт 18.4%-иар нэмэгдсэн байна. Биеийн тамир, спортын барилга нь хэд хэдэн төрлөөс бүрдэх бөгөөд нийт тооны дийлэнх хувийг “спорт заал” эзэлж байгааг доор зургаас харах боломжтой. Хэвийн үйл ажиллагаа явуулж буй 1166 заалны 854 (73.2%) нь “спорт заал” төрөлд хамаарч байна.

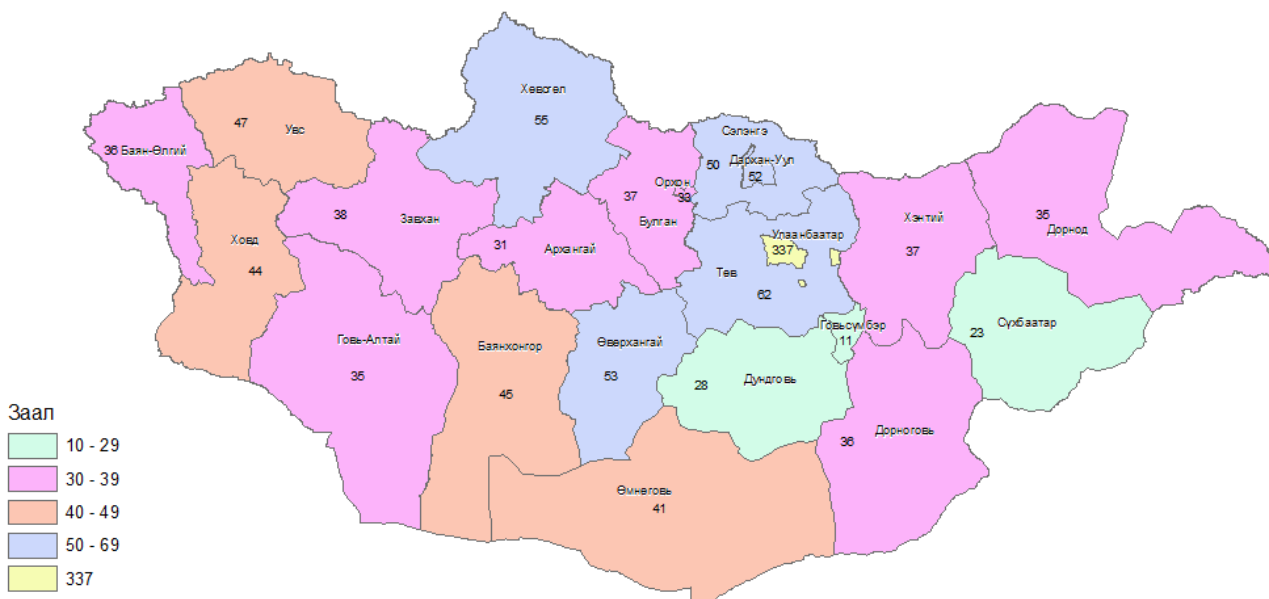
ЗУРАГ 3. Спортын барилга, өссөн дүнгээр



ГРАФИК 8. Спортын барилга, дүнд эзлэх хувиар



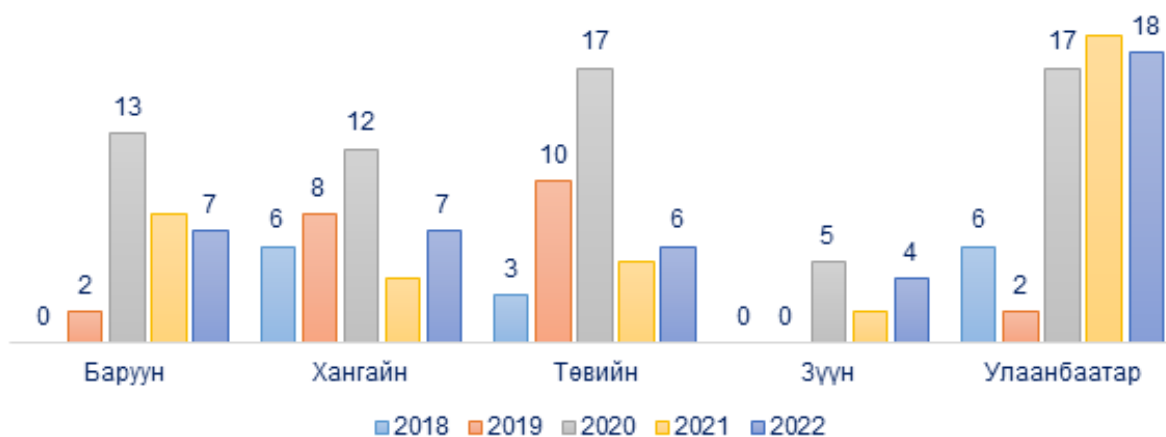
ЗУРАГ 4. Спорт заал, аймаг, нийслэлээр, 2022



ХҮСНЭГТ 2. Спорт заал, дүүргээр, 2022

Улаанбаатар	337
Багануур	10
Багахангай	4
Баянгол	51
Баянзүрх	52
Налайх	13
Сонгинохайрхан	43
Сүхбаатар	54
Хан-Уул	74
Чингэлтэй	36

ГРАФИК 9. Биеийн тамир, спортын барилга, бүсээр



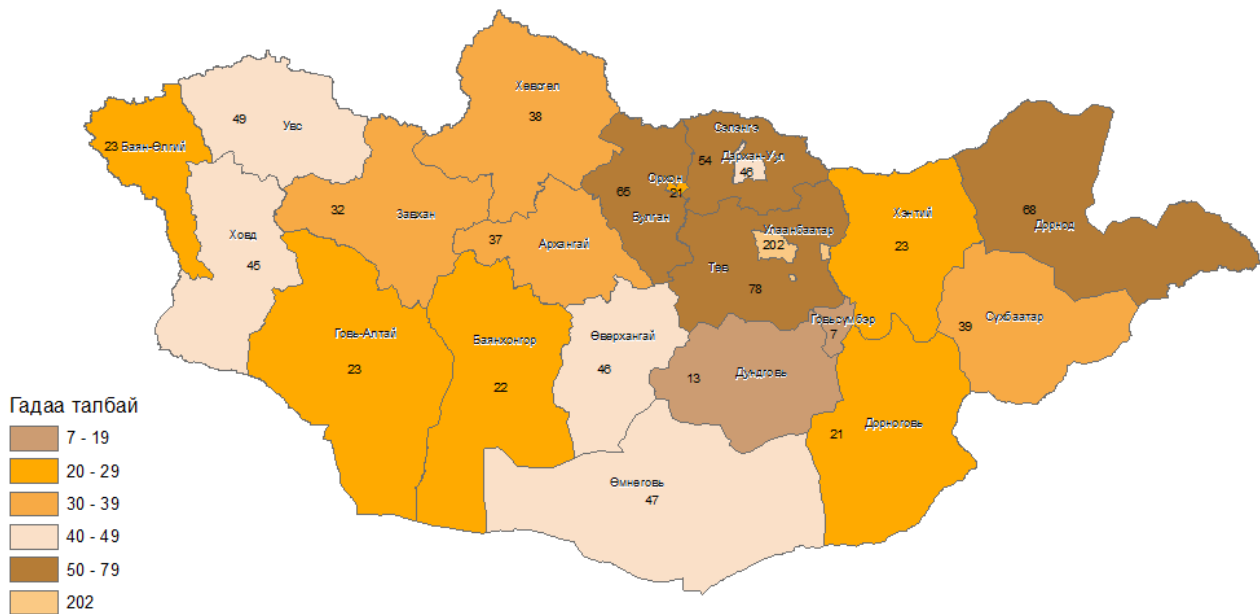
## 2.2. Спортын гадаа талбай

Биеийн тамир, спортын зориулалт бүхий 65 гадаа талбай 2022 онд ашиглалтад орж нийт гадаа талбайн тоо 999 болсон байна. Биеийн тамир, спортын улсын анхдугаар тооллогын үеэр нийт 777 гадаа талбай тоологдсоноос хойш тайлангийн хугацаанд нийт 28.9 хувиар нэмэгдсэн байна.

ЗУРАГ 5. Спортын гадаа талбай, өссөн дүнгээр



ЗУРАГ 6. Спортын гадаа талбай, аймаг, нийслэлээр, 2022

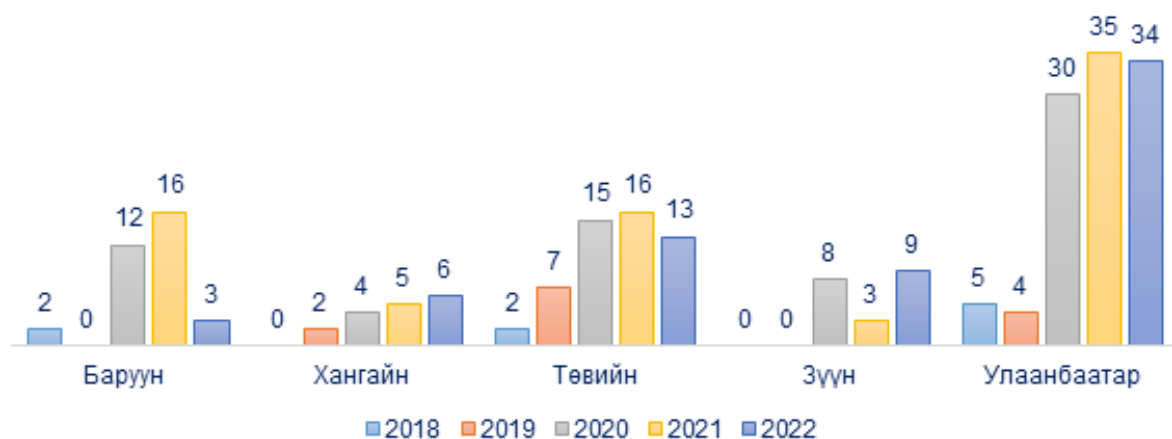


ХҮСНЭГТ 3. Спортын гадаа талбай, дүүргээр, 2022

Улаанбаатар	202
Багануур	9
Багахангай	22
Баянгол	14
Баянзүрх	29
Налайх	28
Сонгинохайрхан	16
Сүхбаатар	24
Хан-Уул	31
Чингэлтэй	29

Шинээр 2022 онд ашиглалтад орсон талбайн 34 (52.3%) нь Улаанбаатарт, 13 (20.0%) нь Төвийн бүсэд бүсэд байршилтай байна.

ГРАФИК 10. Шинээр ашиглалтад орсон биеийн тамир, спортын гадаа талбай, бүсээр

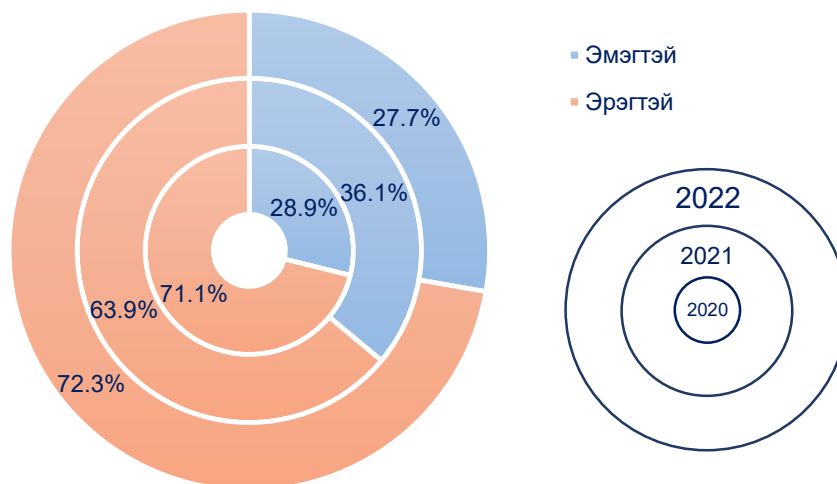


### 3. ШИНЭЭР ЦОЛ АВСАН ТАМИРЧИД, ШҮҮГЧИД, ҮНДЭСНИЙ БӨХ, УЯАЧИД, ХАРВААЧИД, ХУРДАН МОРЬ УНААЧ ХҮҮХЭД

#### 3.1 Шинээр цол авсан тамирчид

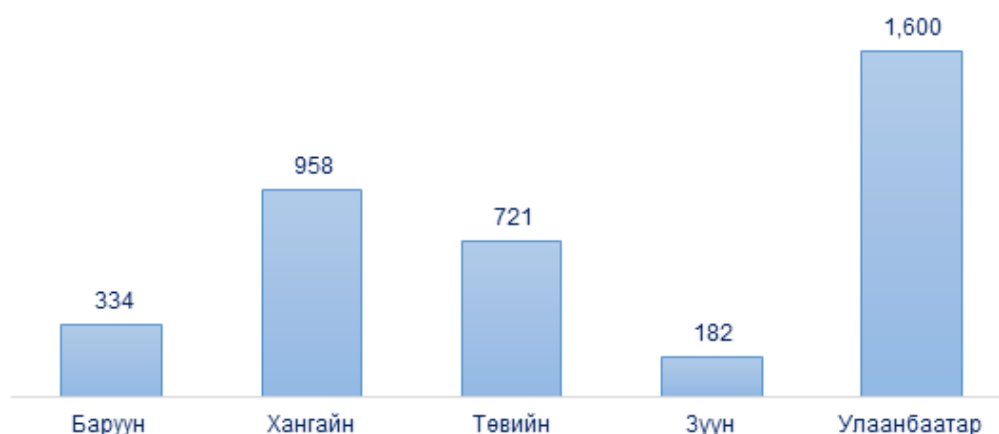
Монгол Улсад 2022 онд нийт 3795 тамирчид спортын цол авсан байна. Үүнээс 2742 (72.3%) нь эрэгтэй, 1053 (27.7%) нь эмэгтэй тамирчид байна.

ГРАФИК 11. Шинээр цол авсан тамирчид, хүйсээр



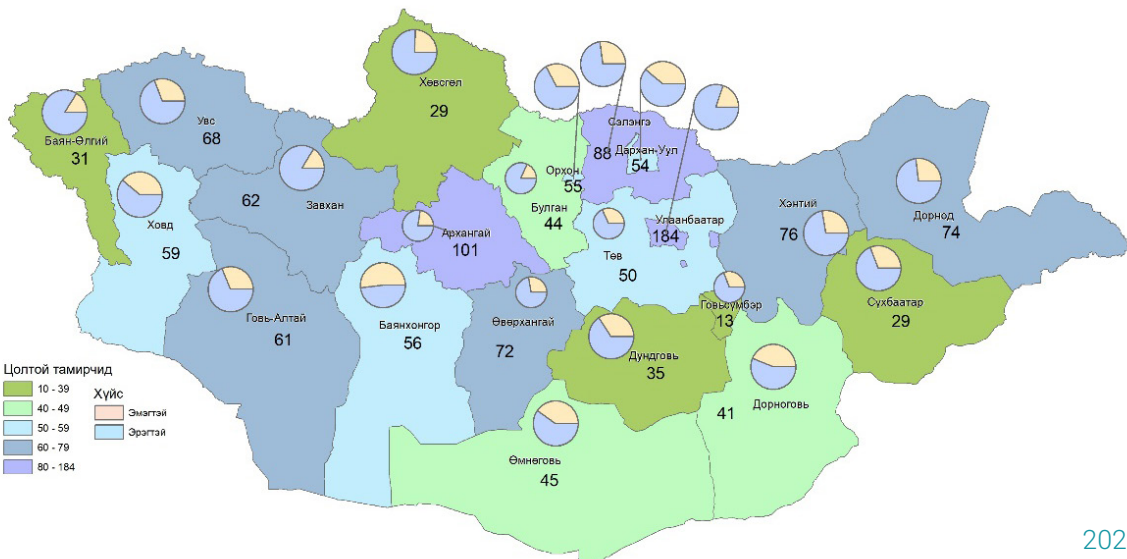
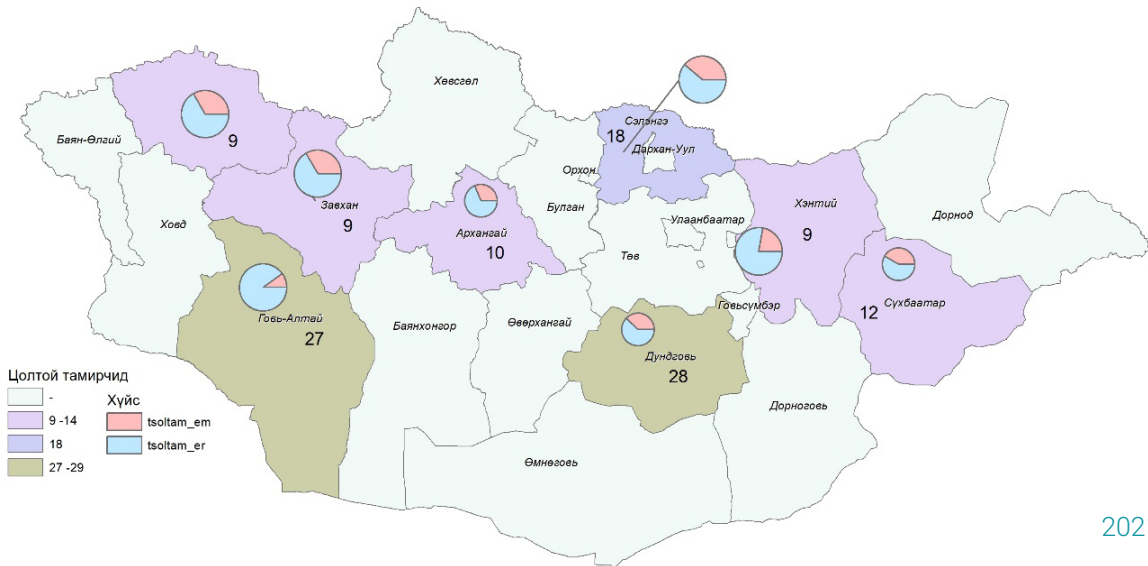
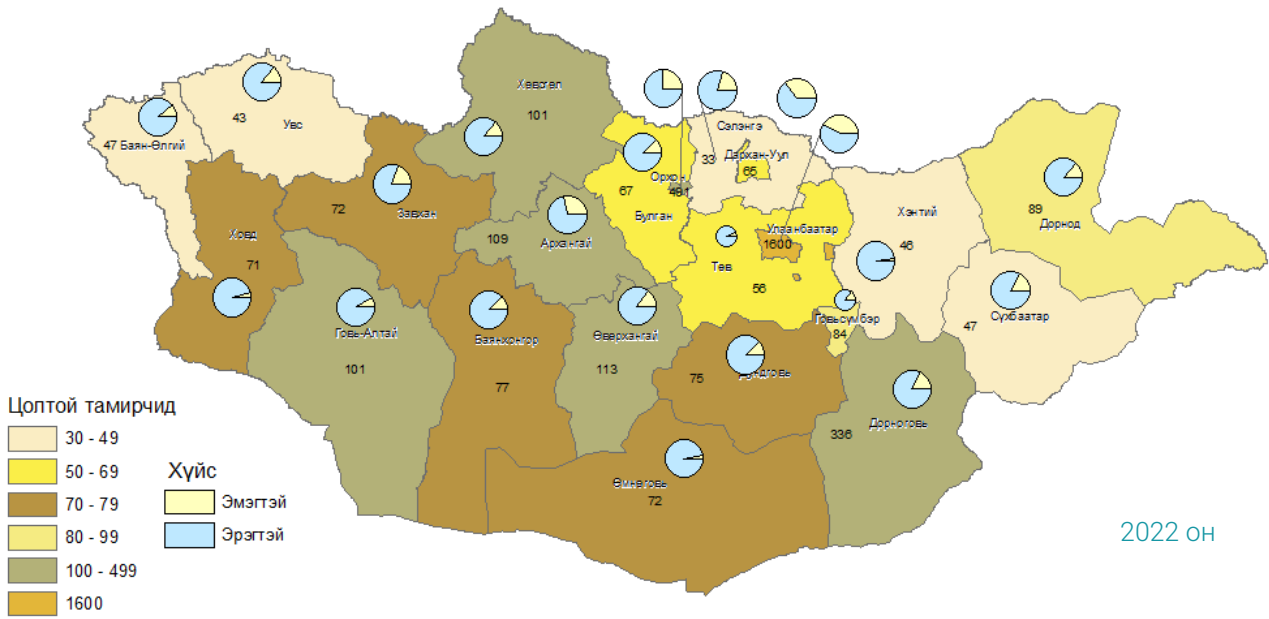
Шинээр цол авсан тамирчдыг бүсээр авч үзвэл нийслэлд 1600 (42.2%), Хангайн бүсэд 958 (25.2%), Төвийн бүсэд 721 (19.0%) нь, Баруун бүсэд 334 (8.8%) нь харин Зүүн бүсэд 182 (4.8%), цолтой тамирчид байна.

ГРАФИК 12. Шинээр цол авсан тамирчид, бүсээр

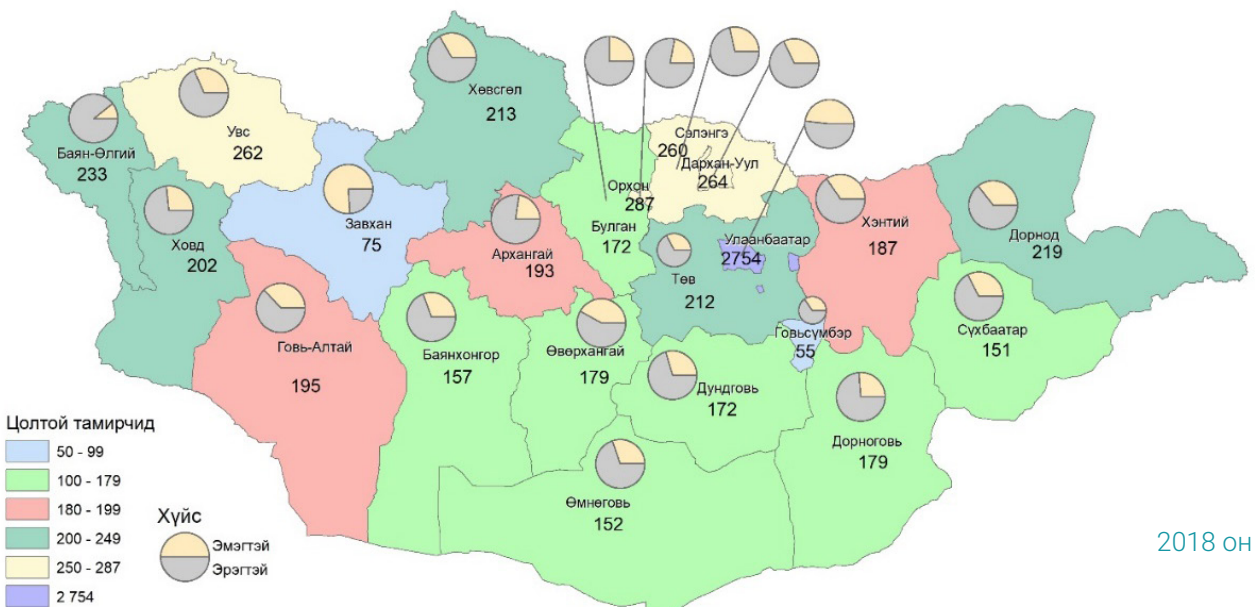
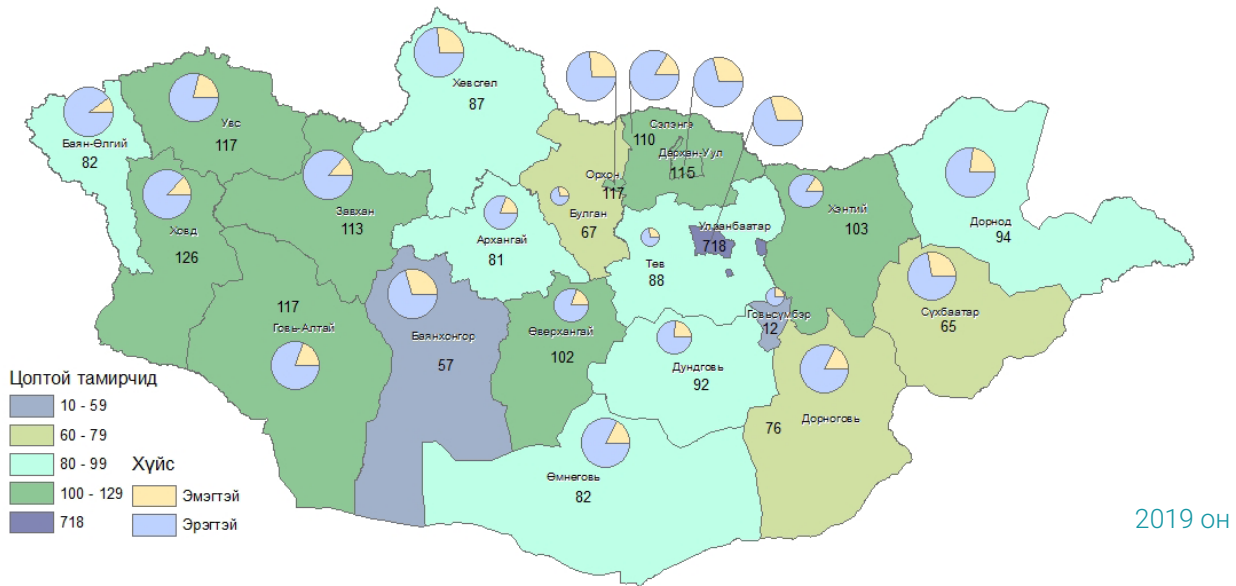


Цол авсан тамирчдыг аймгаар авч үзвэл Орхон аймагт 491, Дорноговь аймагт 336, Өвөрхангай аймагт 113, Архангай аймагт 109 байгаа нь өндөр үзүүлэлт бүхий аймгууд байна.

ЗУРАГ 6. Шинээр цол авсан тамирчид, аймаг, нийслэлээр

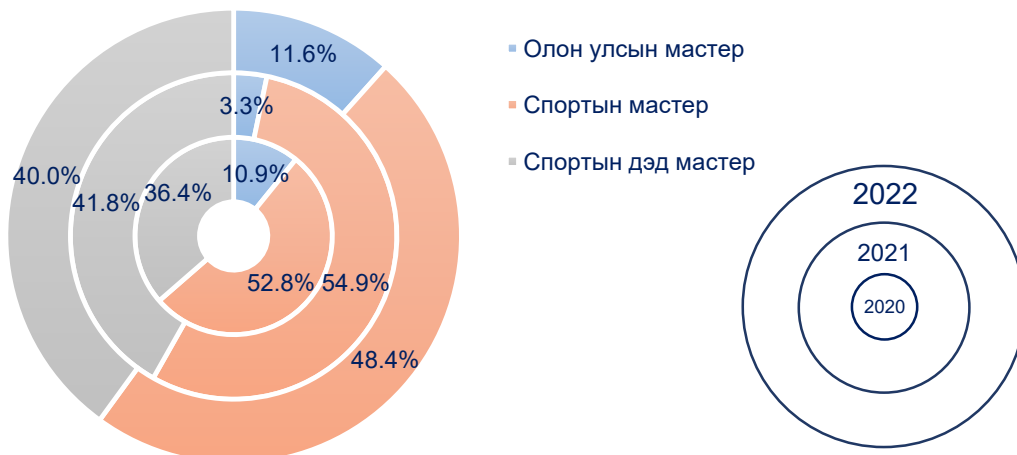






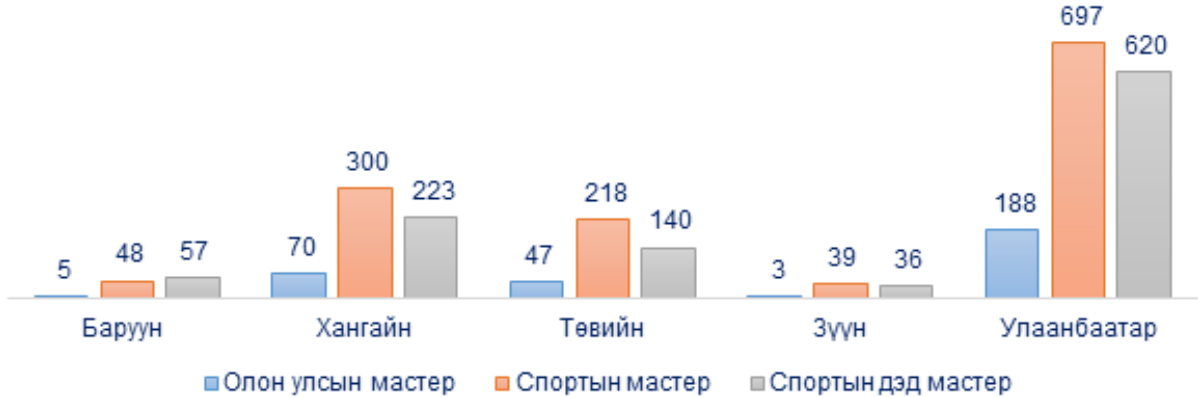
Тамирчдыг цолоор нь авч үзвэл, 1302 (48.4%) нь спортын мастер, 1076 (40.0%) нь спортын дэд мастер, 313 (11.6%) нь олон улсын хэмжээний мастер цолтой тамирчид байна.

ГРАФИК 13. Шинээр цол авсан тамирчид, цолоор



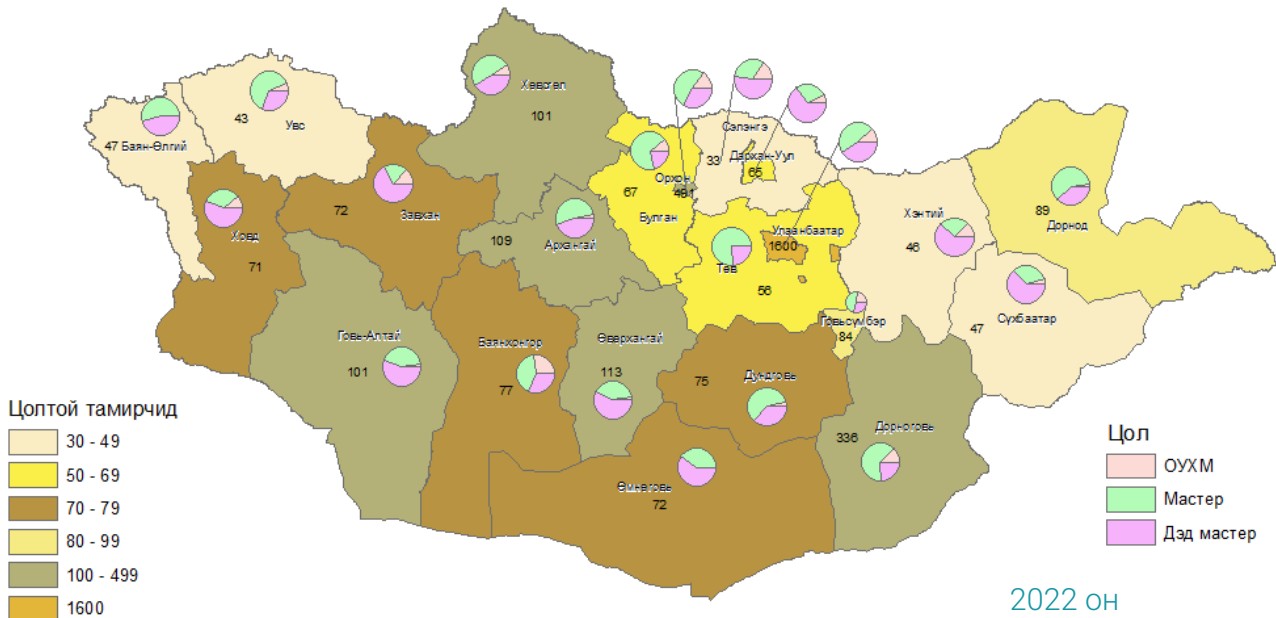
Цолтой тамирчдын дийлэнх хувийг бүрдүүлж буй спортын мастер цолтой тамирчдыг бүсээр харвал энэ онд нийслэл тэргүүлж байна.

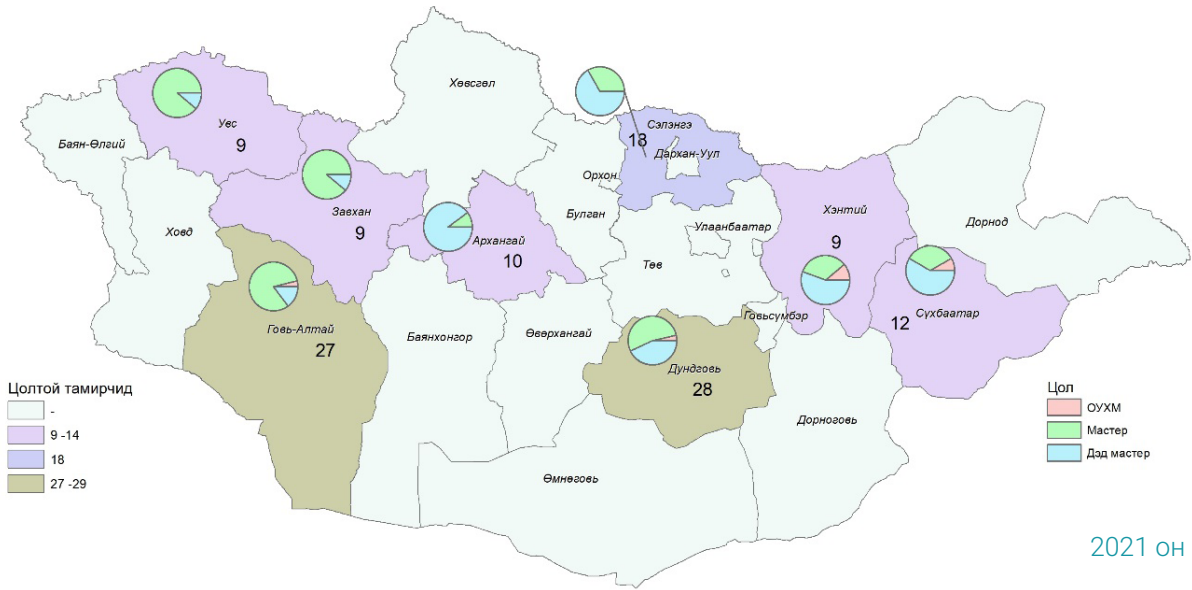
ГРАФИК 14. Шинээр цол авсан тамирчид, цолоор, бүсээр



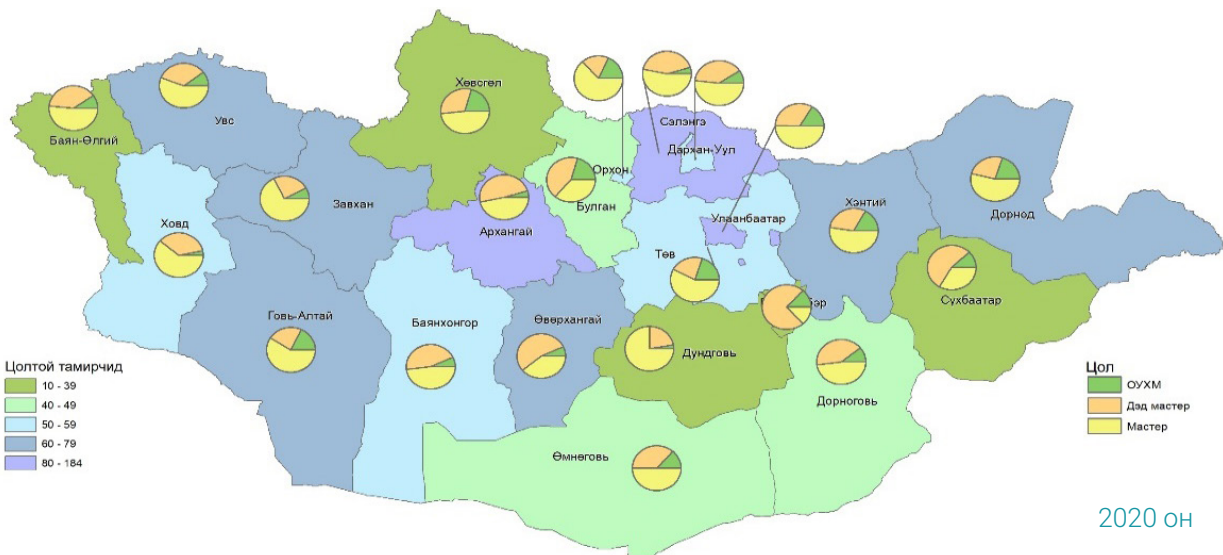
Спортын мастер цолтой тамирчдыг аймаг, нийслэлээр тодруулбал, Орхон аймагт 187, Дорноговь аймагт 129, Архангай аймагт 43, Дорнод аймагт 31, Говьсүмбэр аймагт 30 тамирчид 2022 онд бүртгэгдсэн байна. Харин Орхон аймагт 119, Дорноговь аймагт 49, Өвөрхангай аймагт 39, Архангай аймагт 37, Дархан-Уул аймагт 34 спортын дэд мастер бүртгэгдсэн байна.

ЗУРАГ 7. Шинээр цол авсан тамирчид, цолоор, аймаг, нийслэлээр

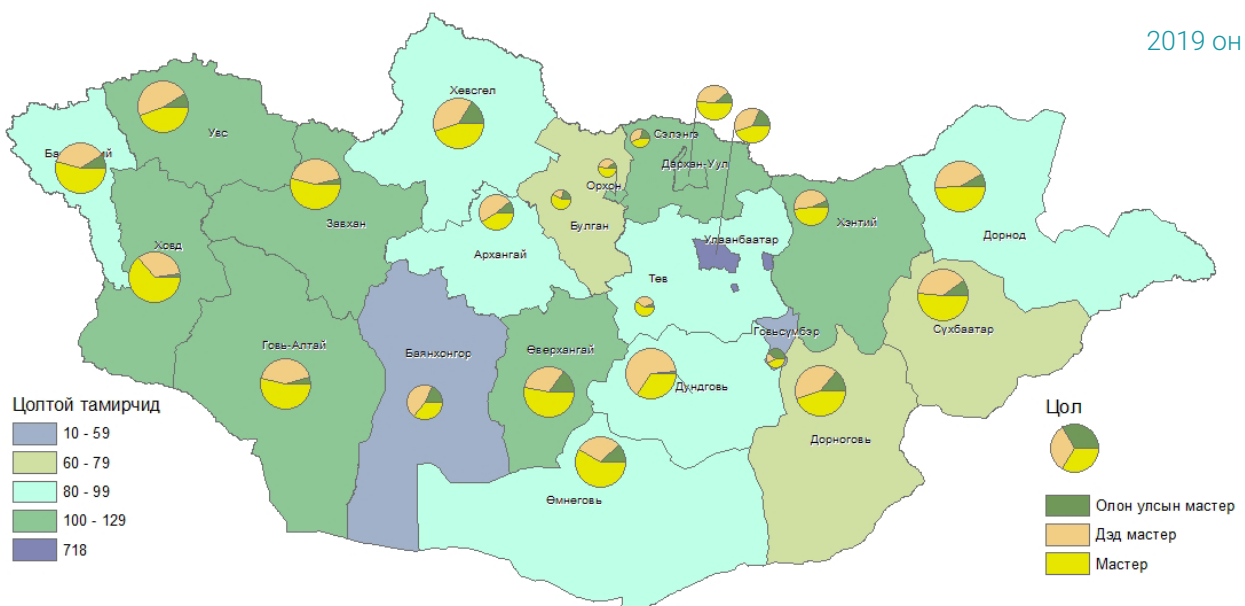




2021 он

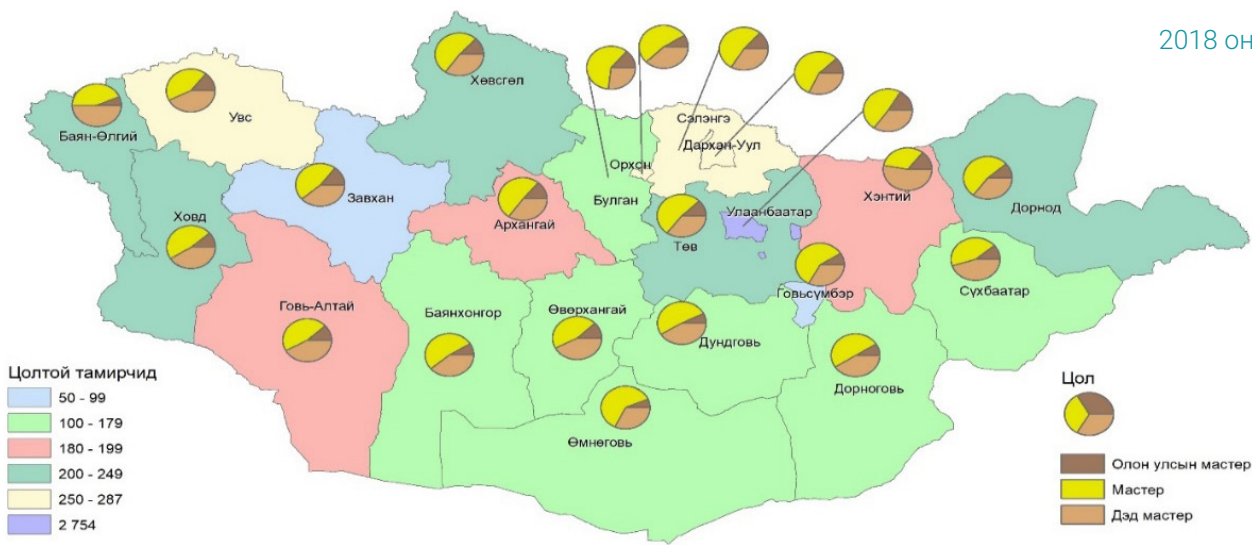


2020 он



2019 он

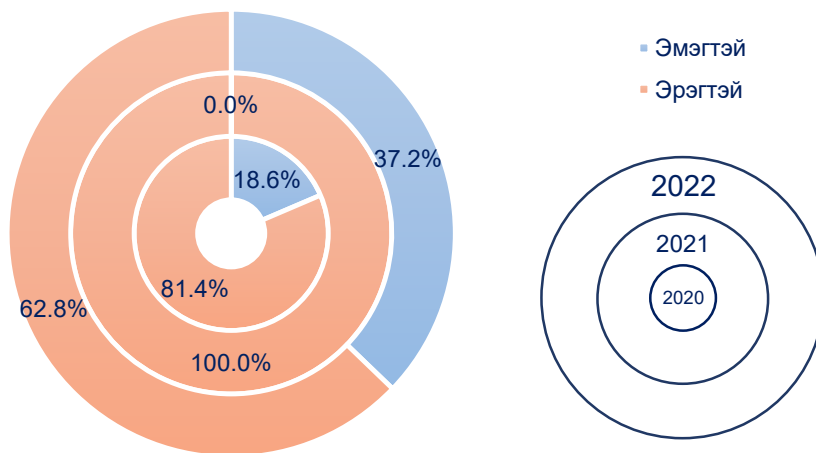
2018 он



### 3.2. Цолтой шүүгчид

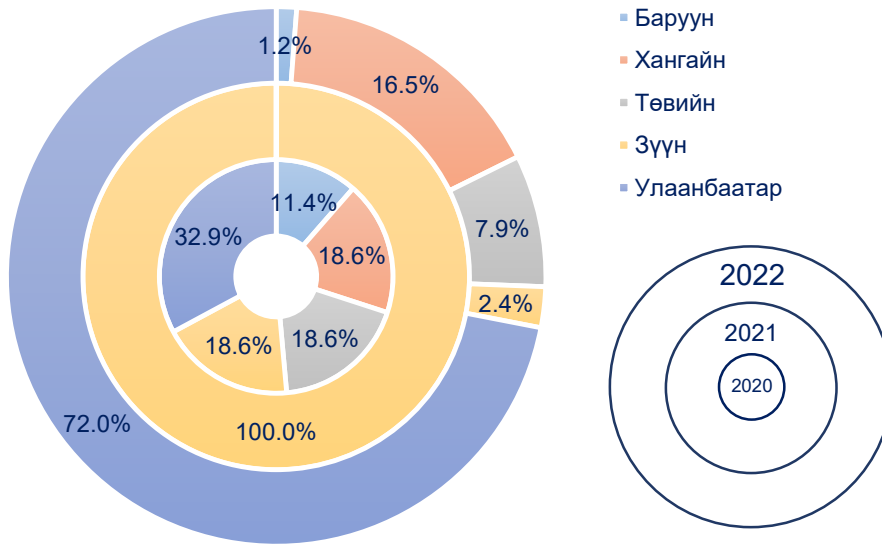
Монгол Улсад 2022 онд нийт 164 цолтой шүүгчид бүртгэгдсэнийг цолоор нь харвал 22 буюу 13.4% нь олон улсын харин 142 буюу 86.6% нь улсын цолтой шүүгчид байна. Нийт цолтой шүүгчдийн 62.8%-ийг эрэгтэй шүүгчид эзэлж байна.

ГРАФИК 15. Цолтой шүүгчид, хүйсээр



Шинээр 2022 онд цол авсан шүүгчид нийслэл болон Хангайн бүсэд давамгайл байна. Өнгөрсөн онуудад Ковидын халдвар болон хөл хориотой холбоотойгоор биеийн тамир, спортын арга хэмжээ эрс буурч цол зэрэг шинээр гардуулаагүй бол энэ онд салбарын идэвх өндөр байна.

ГРАФИК 16. Цолтой шүүгчид, бүсээр



### 3.3. Үндэсний бөх

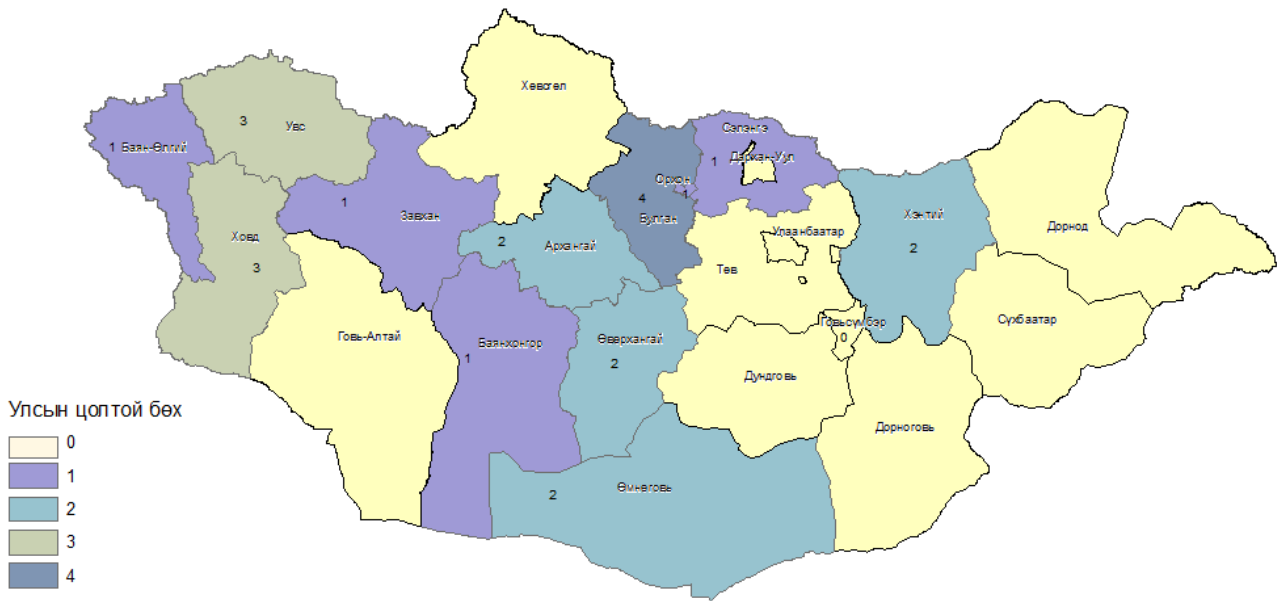
Монгол Улсад биеийн тамир спортын улсын анхдугаар тооллогоос хойш 2022 оны байдлаар өссөн дүнгээр улсын цолтой 426, аймгийн цолтой 2060, сумын цолтой 3977 бөхчүүд байна.

ГРАФИК 17. Үндэсний бөх, цол, өссөн дүнгээр

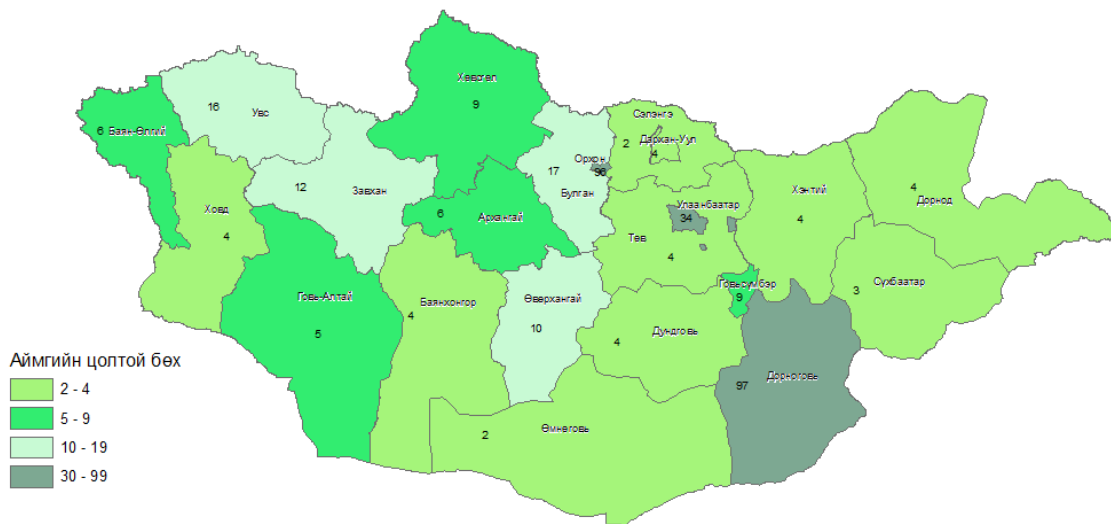


Улсын цолтой бөх энэ онд 23 аар нэмэгдсэнийг аймгаар авч үзвэл Булган аймагт 4, Увс болон Ховд аймгуудад тус бүр 3 нэмэгдэж бусад аймгуудад нэгээс хоёроор нэмж бүртгэгдсэнээр нэгдсэн тооллогоос хойш улсын цолтой нийт бөхчүүдийн тоо 426 болсон байна. Эдгээрийн 121 (28.4%) нь Архангай аймагт бүртгэгдсэн нь хамгийн өндөр хувийг эзэлж байна.

ЗУРАГ 8. Улсын цолтой бөх, аймаг, нийслэлээр, 2022 он

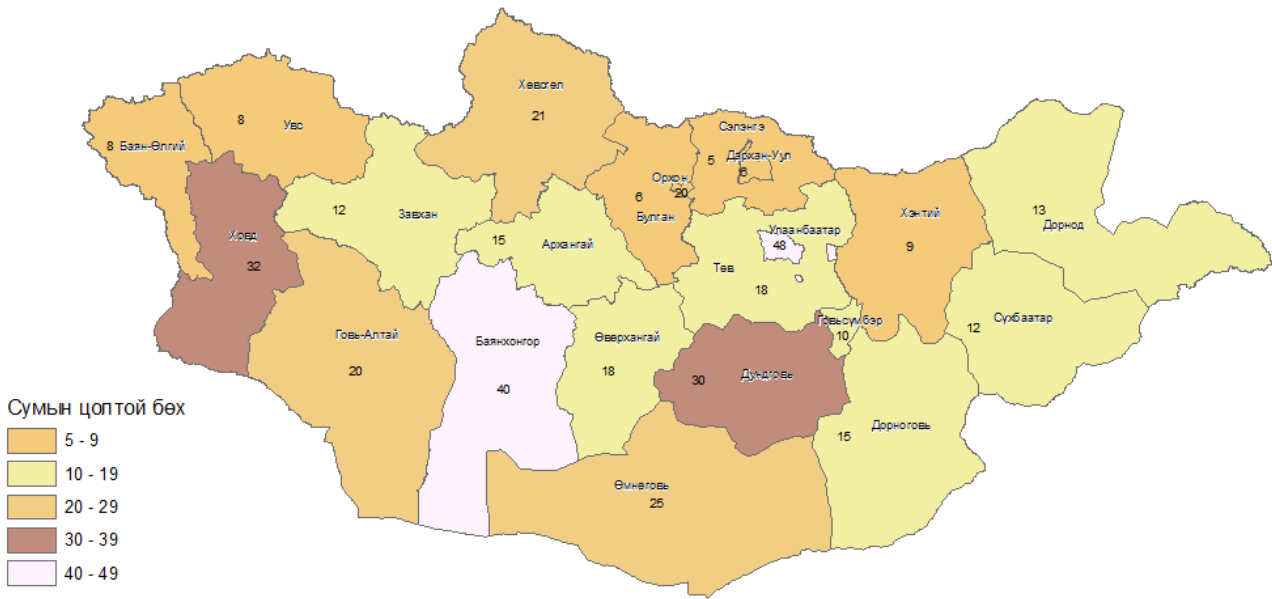


ЗУРАГ 9. Аймгийн цолтой бөх, аймаг, нийслэлээр, 2022



Сумын цолтой бөхчүүд Баянхонгор аймагт 40, Хөвд аймагт 32, нийслэлд 48 харин бусад аймгуудад 5-30 бүртгэгдэж нэгдсэн тооллогоос хойш сумын цолтой нийт бөхчүүдийн тоо 3977 болсон байна. Эдгээрээс 451 (11.3%) нь Дорнод аймагт бүртгэгдсэн нь хамгийн өндөр хувийг эзэлжээ.

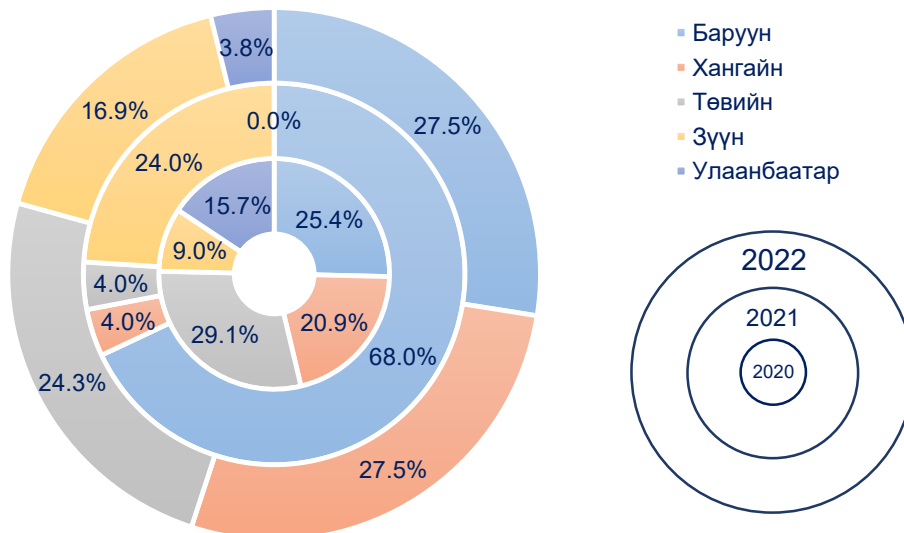
ЗУРАГ 10. Сумын цолтой бөх, аймаг, нийслэлээр, 2022



### 3.4. Цолтой сурын харваач

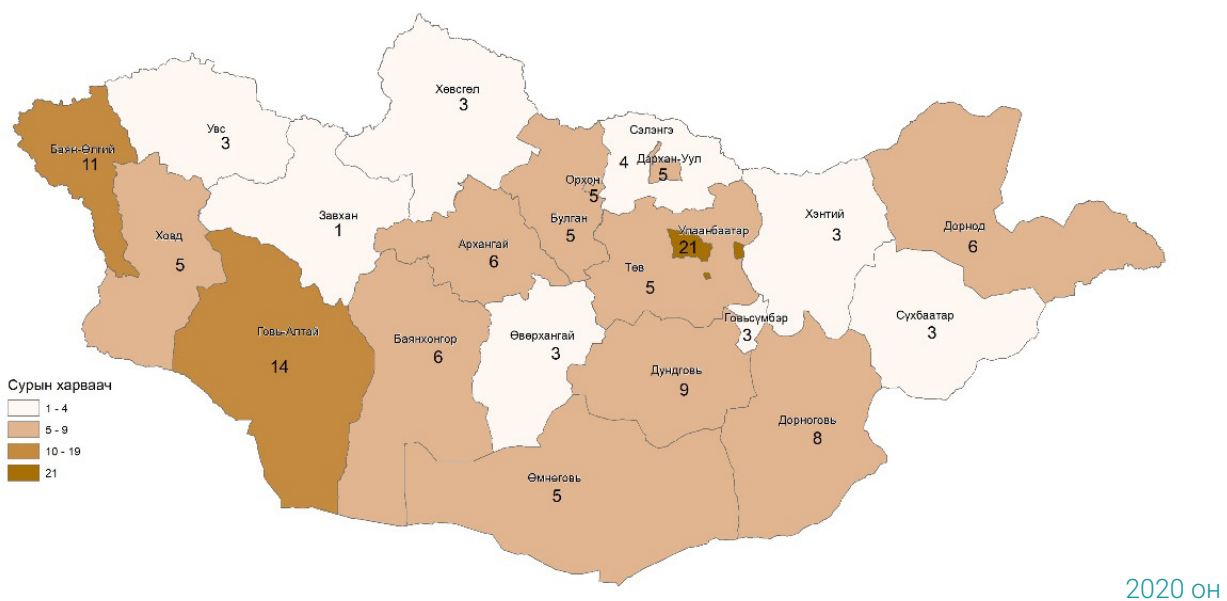
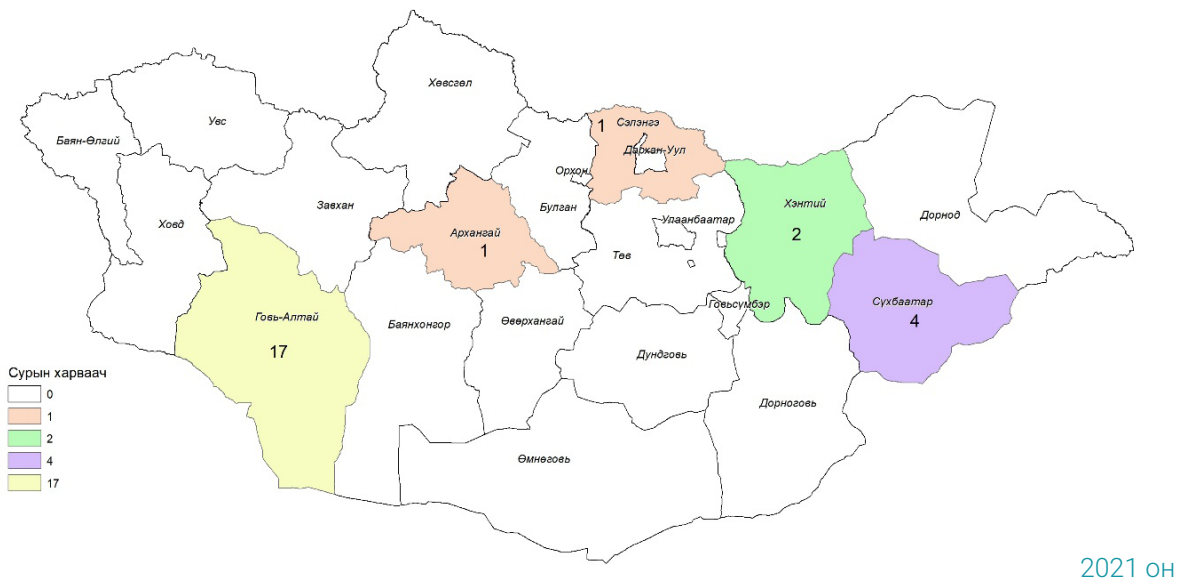
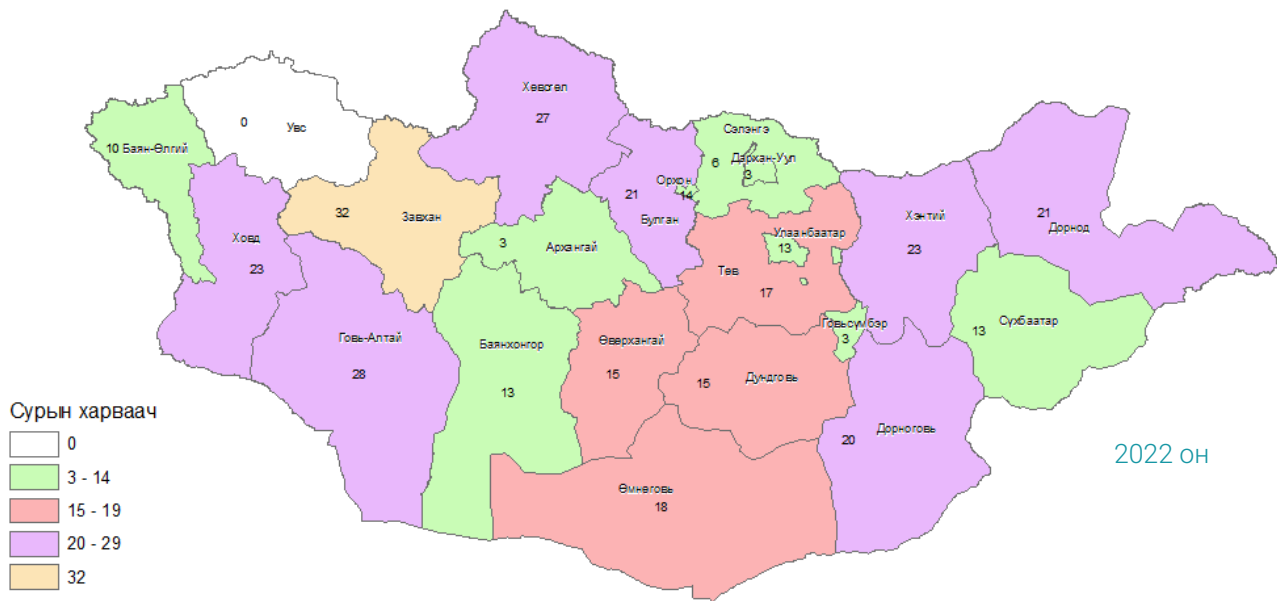
Монгол Улсад 2022 оны байдлаар нийт 338 цолтой сурын харваачид бүртгэгдсэнийг бүсээр авч үзвэл, Баруун болон Хангайн бүсэд тус бүр 93 (27.5%), Төвийн бүсэд 82 (24.3%) тус бүр бүртгэгдсэн байна. Харин Улаанбаатарт 2021 онд цолтой сурын харваач бүртгэгдээгүй бол энэ онд 13 шинээр бүртгэгджээ.

ГРАФИК 18. Сурын харваач, бүсээр

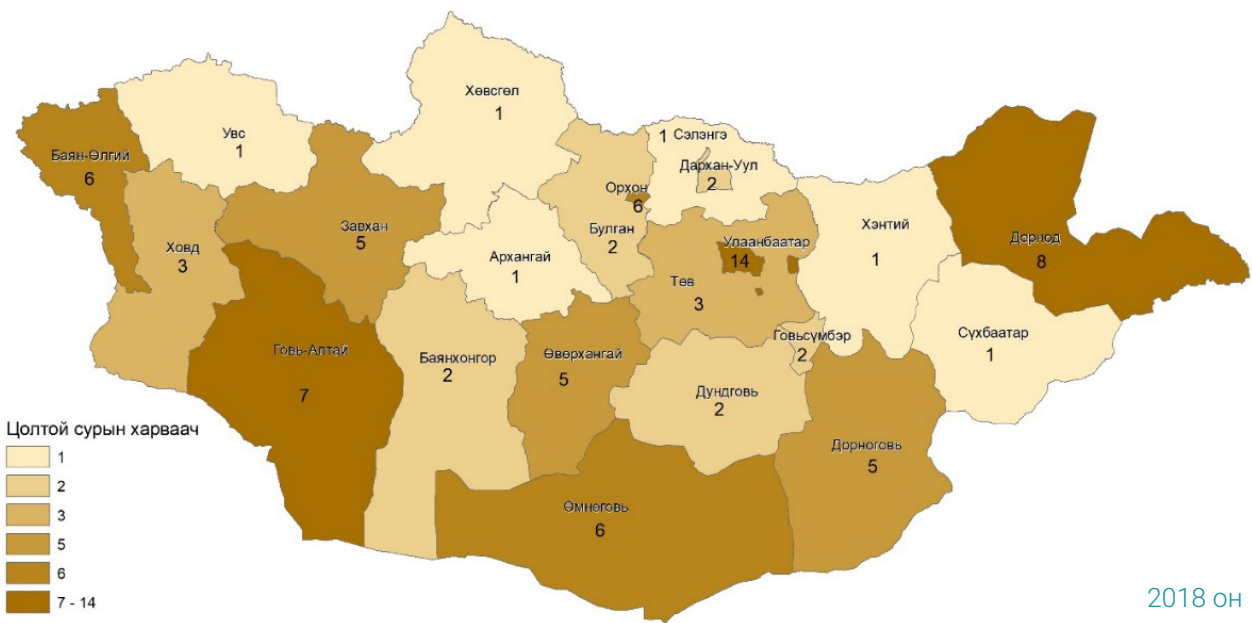
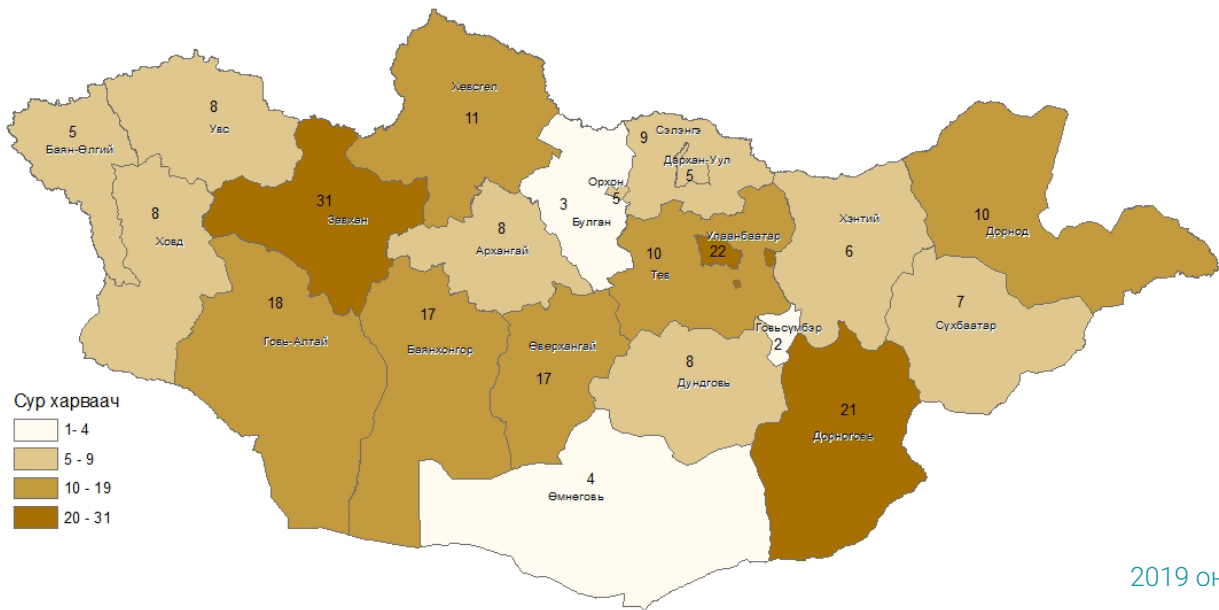


Завхан аймагт 32 буюу хамгийн олон сур харваач бүртгэгдсэн бол үүний дараагаар Говь-Алтай аймагт 28, Хөвсгөл аймагт 27, бусад аймагт 5-20 харваач бүртгэгдсэн байна. Өмнөх онтой харьцуулахад бүх аймгуудад цолтой сурын харваачид бүртгэгдсэн байна.

ЗУРАГ 11. Сурын харваач, аймаг, нийслэлээр



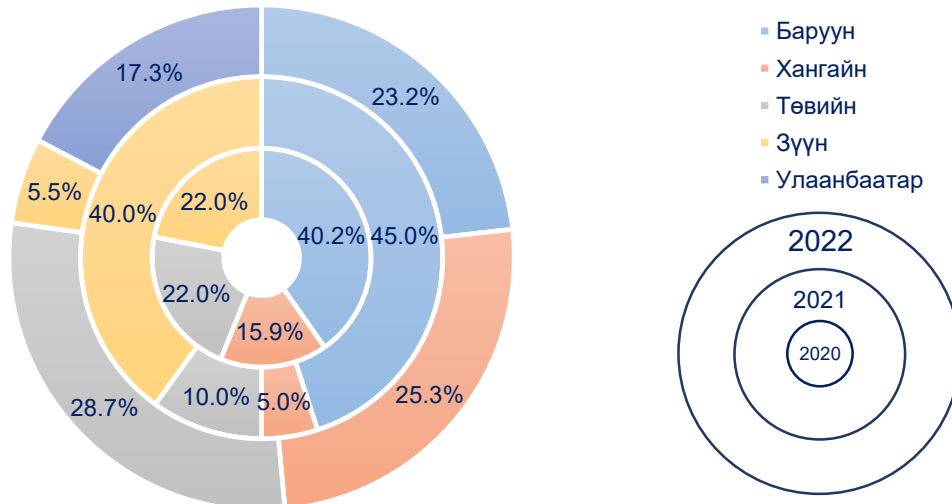




### 3.5. Цолтой уяач

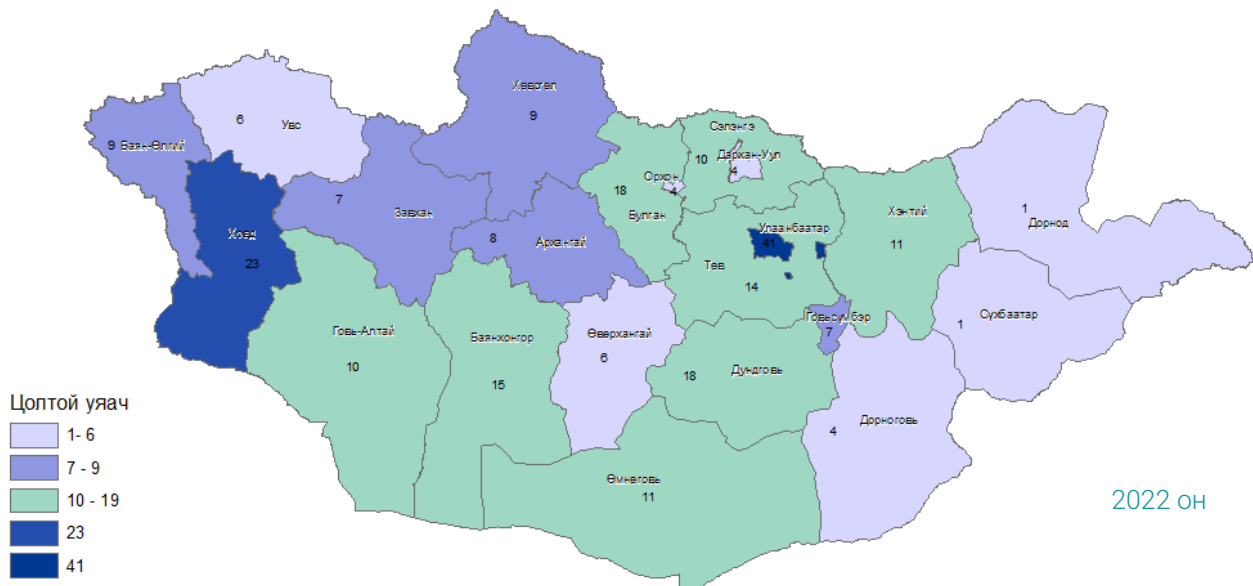
Монгол Улсад цолтой уяачдын тоо 2022 онд 237 бүртгэгдсэнийг бүсээр харвал, Төвийн бүсэд 68 (28.7%) нь, Хангайн бүсэд 60 (25.3%) нь, Баруун болон Зүүн бүсүүдэд тус бүр 55 болон 41 цолтой уяач бүртгэгдсэн байна.

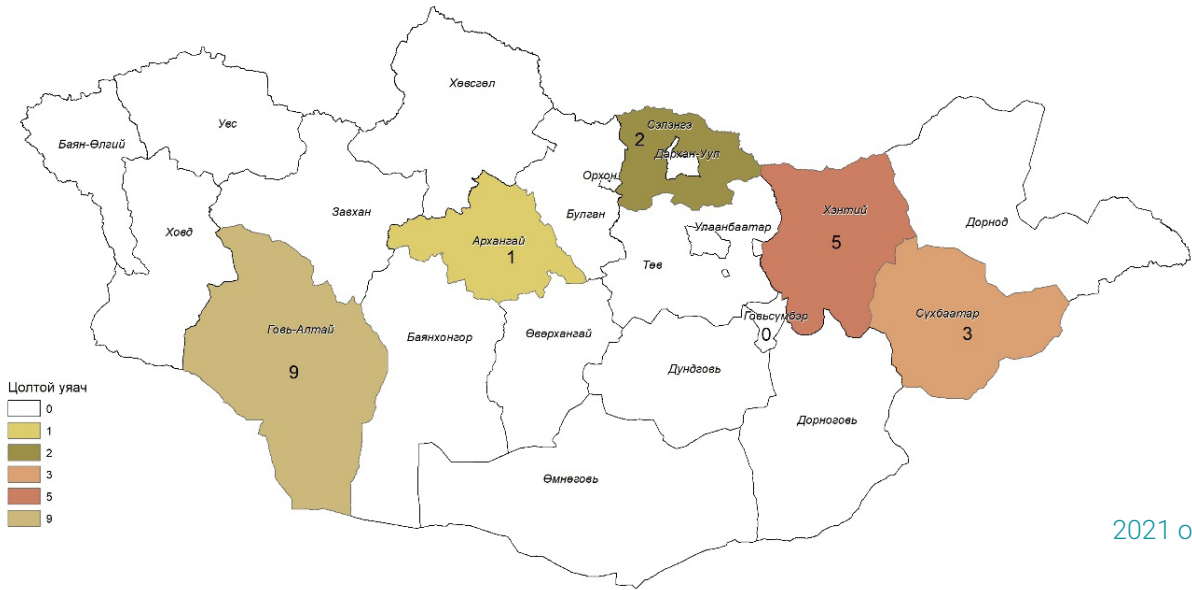
ГРАФИК 19. Цолтой уяач, бүсээр



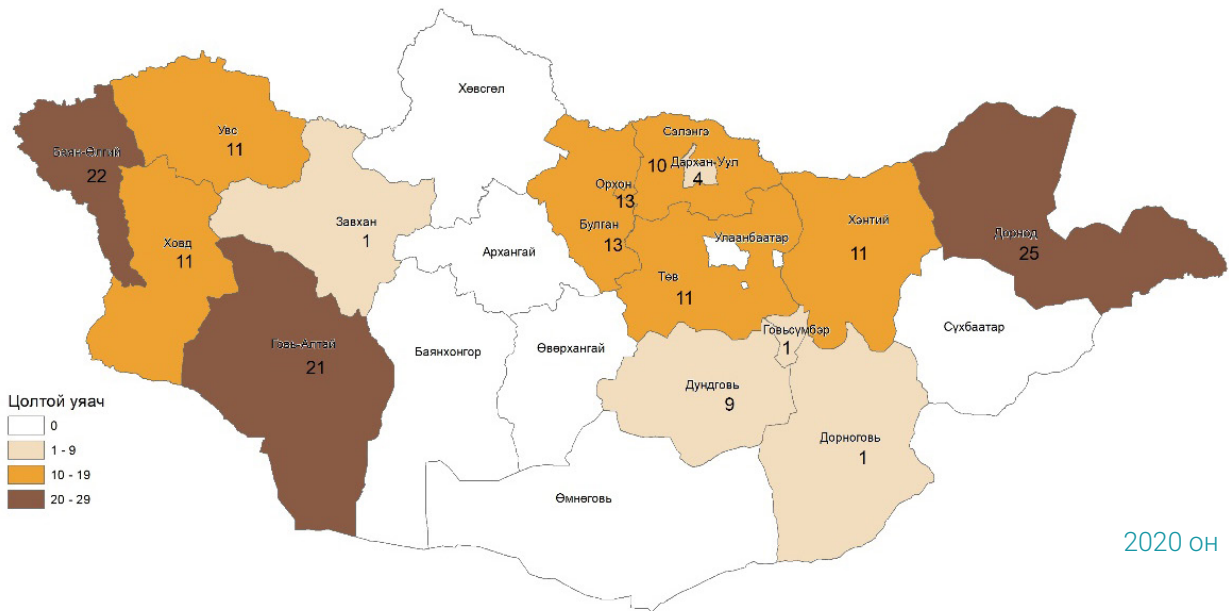
Өмнөх онтой харьцуулахад цолтой уяачдын тоо 217 уяачаар өссөн байна.

ЗУРАГ 11. Цолтой уяач, аймаг, нийслэлээр

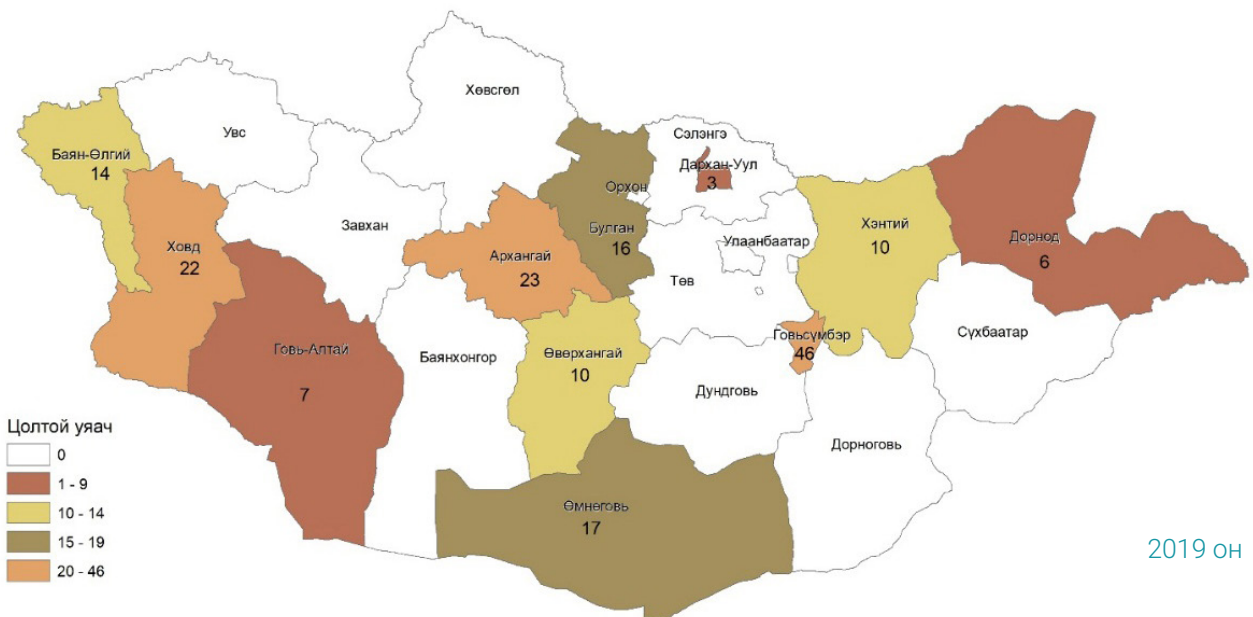




2021 он



2020 он

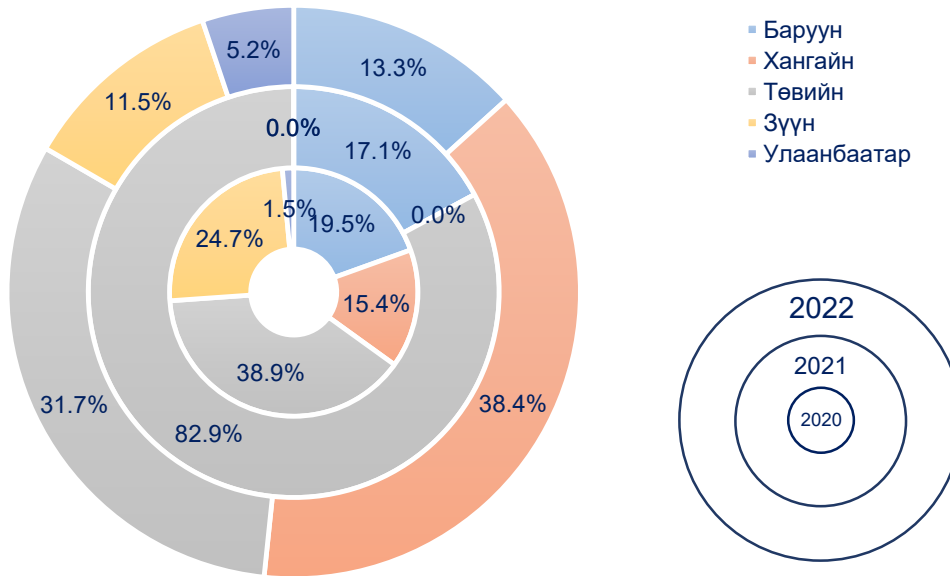


2019 он

### 3.6. Хурдан морь унаач хүүхэд

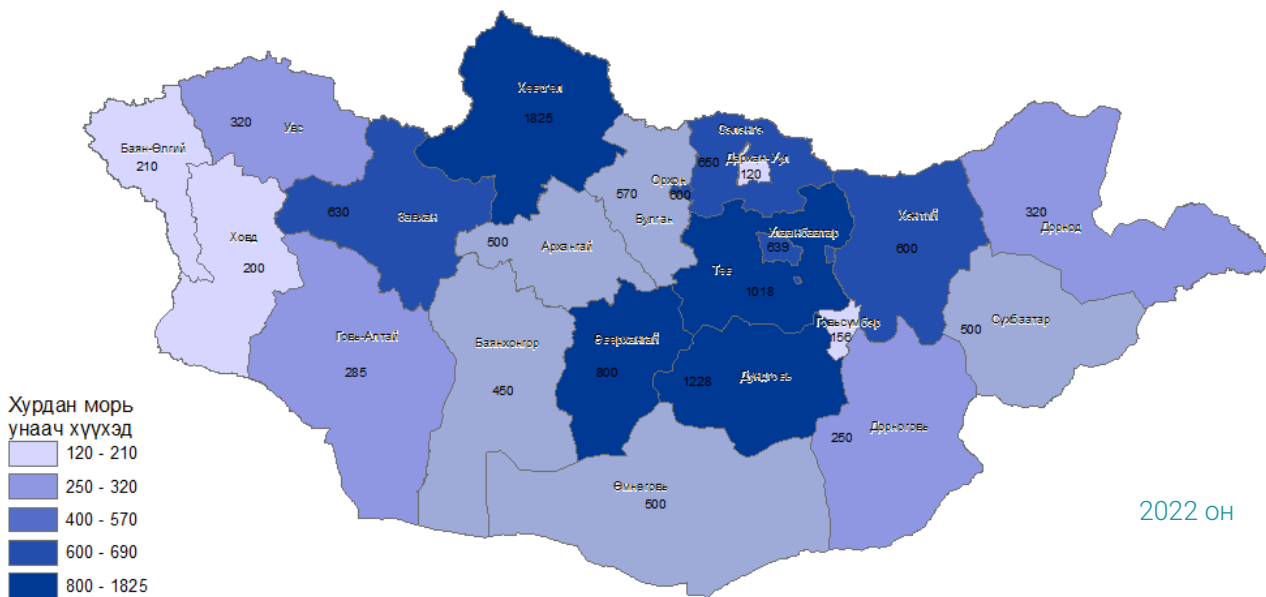
Монгол Улсад 2022 оны байдлаар нийт 12371 хурдан морь унаач хүүхэд байгааг бүсээр авч үзвэл, Хангайн бүсэд 4745 (38.4%), Төвийн бүсэд 3922 (31.7%) байна. Өмнөх онтой харьцуулахад хурдан унаач хүүхдийн тоо энэ онд 10707-оор нэмэгдсэн байна.

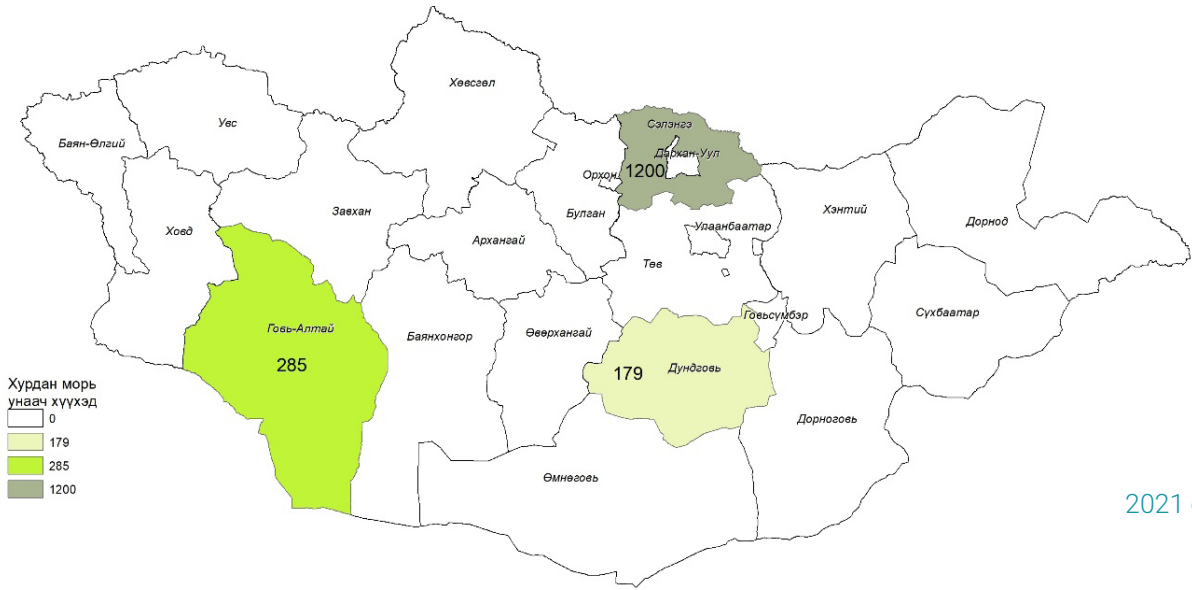
ГРАФИК 20. Хурдан морь унаач хүүхэд, бүсээр



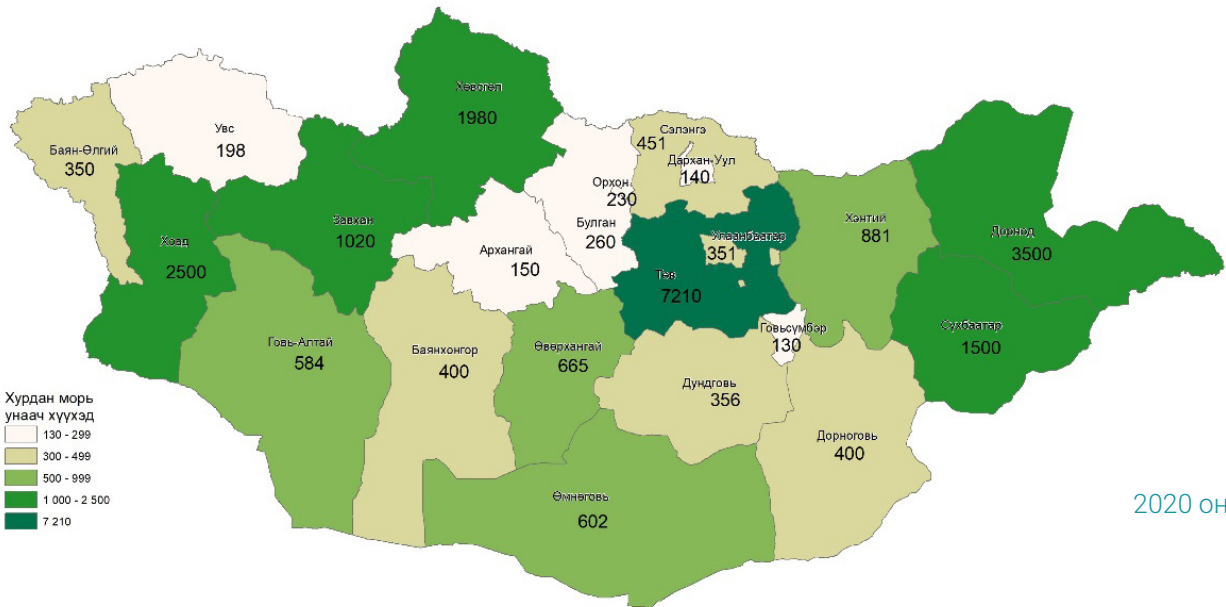
Хөвсгөл аймагт хурдан морь унаач 1825 хүүхэд, Дундговь аймагт 1228, Төв аймагт 1018 хүүхэд бүртгэгдсэн нь хамгийн олон хурдан морь унаач хүүхэд бүртгэгдсэн аймгууд байна.

ЗУРАГ 12. Хурдан морь унаач хүүхэд, аймаг, нийслэлээр

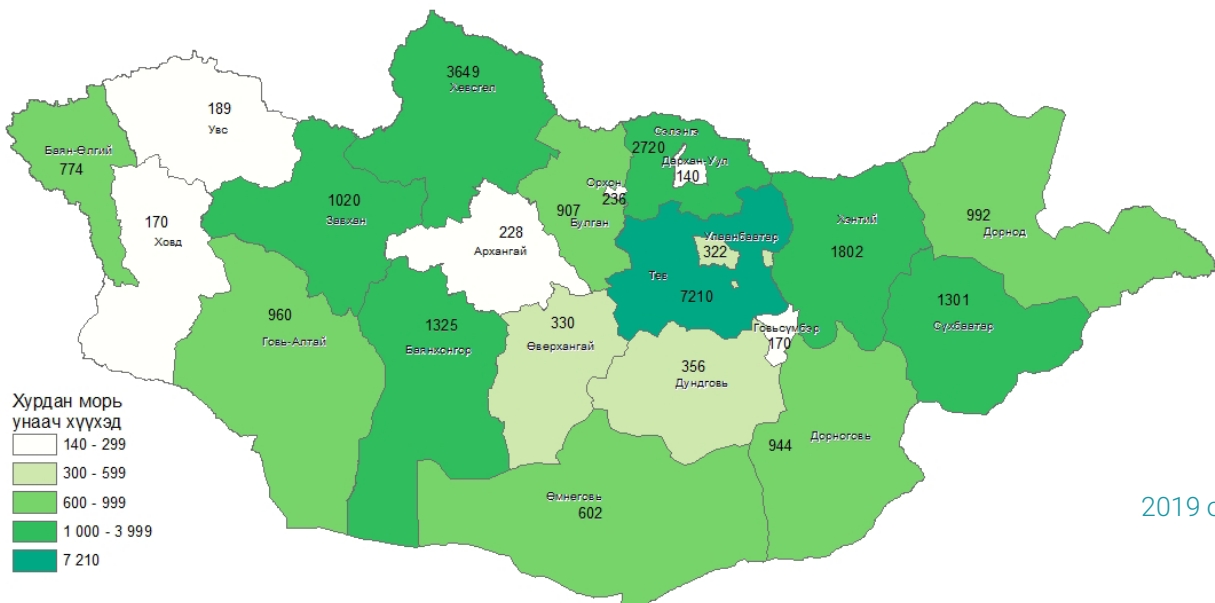




2021 он



2020 он



2019 он

#### 4. БИЕ БЯЛДРЫН ТҮВШИН ТОГТООХ СОРИЛД ХАМРАГДАГЧИД

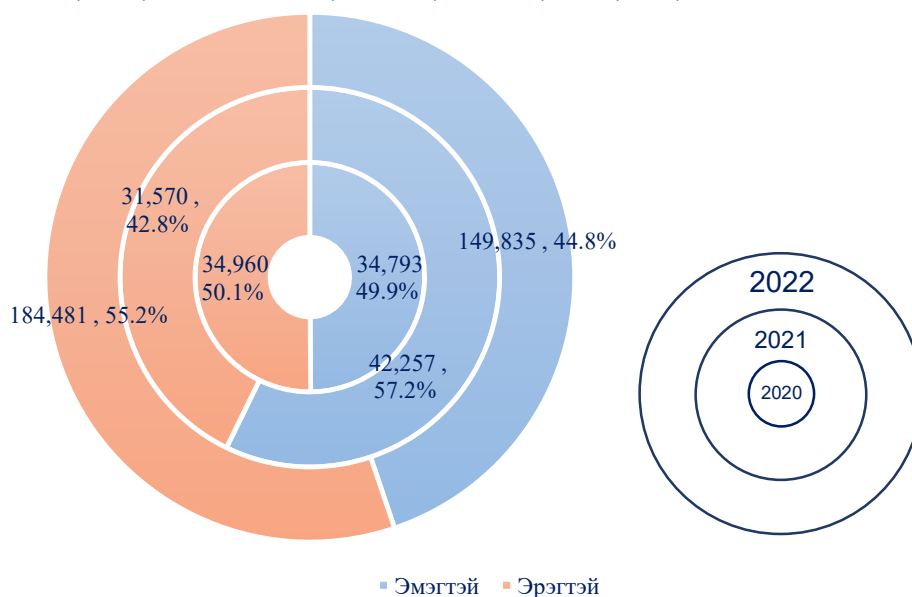
Бие бялдрын түвшин тогтоох сорилд 2022 онд нийт 334316 иргэн хамрагдсан бөгөөд тэдгээрийн 149835 (44.8%) нь эрэгтэй, 184481 (55.2%) нь эмэгтэй байна. Сорилд хамрагдагчдыг өмнөх онтой харьцуулахад нийт дүнгээр 260489 буюу 3 дахин нэмэгдсэн байна.

Өнгөрсөн онуудад бие бялдрын түвшин тогтоох сорилд хамрагдагчдын тоо огцом буурсан нь дэлхийн нийтийн хамарсан “Ковид-19” цар тахлын улмаас улс орон даяар “бүх нийтийн өндөржүүлсэн бэлтэн байдал”, “бүх нийтийн бэлэн байдал” зарлаж, нийтийг хамарсан арга хэмжээг тодорхой хугацаагаар хориглосон, мөн хорио цээрийн дэглэмийг мөрдөх шаардлагын улмаас олон хүнийг хамруулах боломжгүй болсон.

“Ковид-19” цар тахлын нөхцөл байдал хүндрээгүй орон нутагт биеийн тамир, спортын байгууллага хорио цээрийн дэглэмийг мөрдөн ажиллаж тодорхой түвшинд бие бялдрын түвшин тогтоох сорилд иргэдийн хамруулан ажилласан байна.

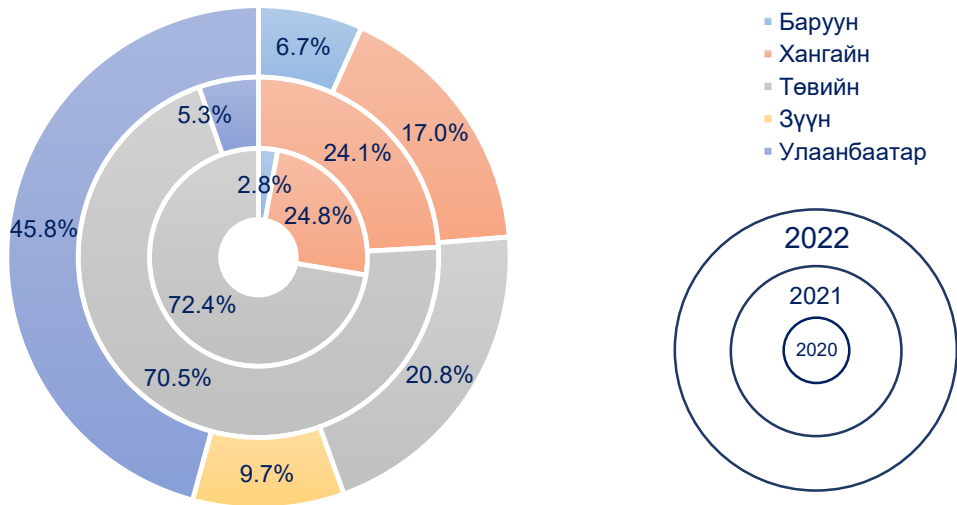
Харин энэ оноос эхлэн нөхцөл байдал сэргэж биеийн тамир, спортын арга хэмжээг урьдын адил зохион байгуулж, бие бялдрын түвшин тогтоох сорилд олон нийтийг идэвхтэй хамруулж байна.

ГРАФИК 21. Бие бялдрын түвшин тогтоох сорилд хамрагдсан иргэд, хүйсээр



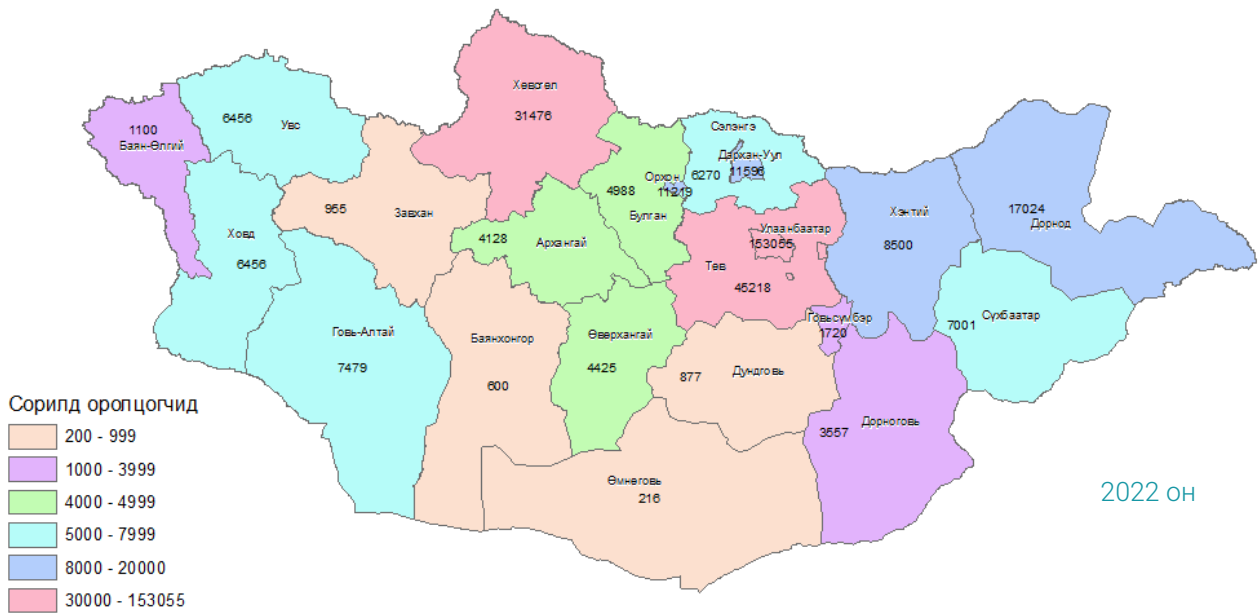
Нийслэл Улаанбаатар болон Зүүн бүсэд 2020 онд сорил авах үйл ажиллагаа зохион байгуулаагүй бол 2021 онд мөн адил Зүүн болон Баруун бүсэд сорил авах үйл ажиллагаа зохион байгуулаагүй бол 2022 онд бүх засаг захиргааны нэгжид сорил авах үйл ажиллагаа зохион байгуулсан байна. Тухайлбал, Улаанбаатар хотод зохион байгуулсан сорилд нийт 153055 (45.8%), Төвийн бүсэд 69454 (20.8%), Хангайн бүсэд 56836 (17.0%), Зүүн бүсэд 32525 (9.7%), Баруун бүсэд 22446 (6.7%) иргэн сорилд хамрагдсан байна.

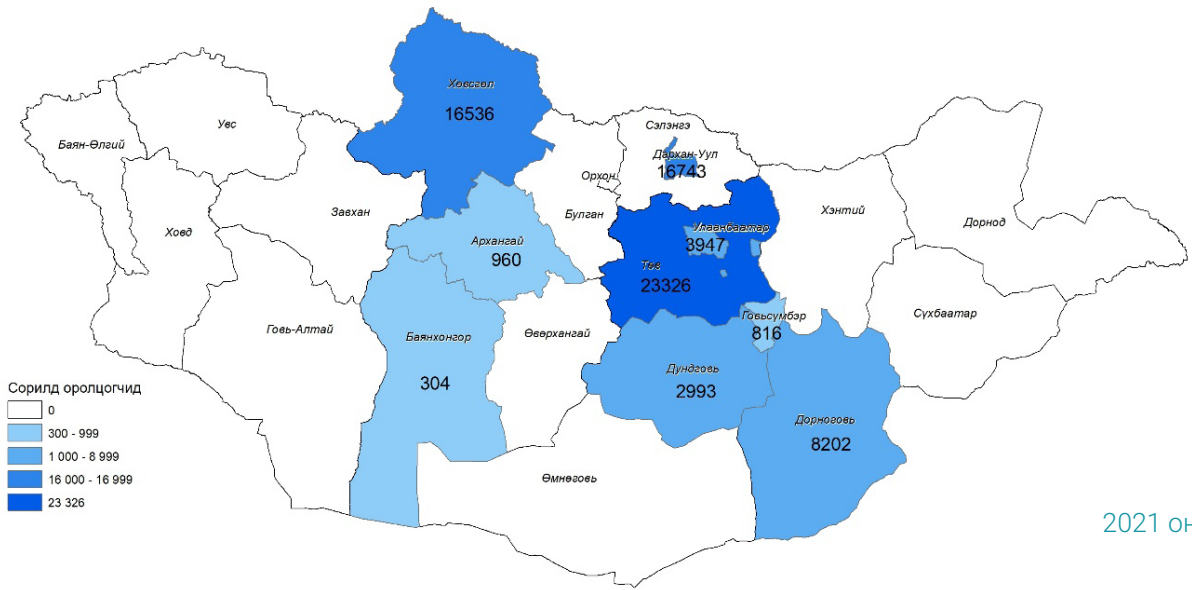
ГРАФИК 22. Бие бялдрын түвшин тогтоох сорилд хамрагдсан иргэд, бүсээр



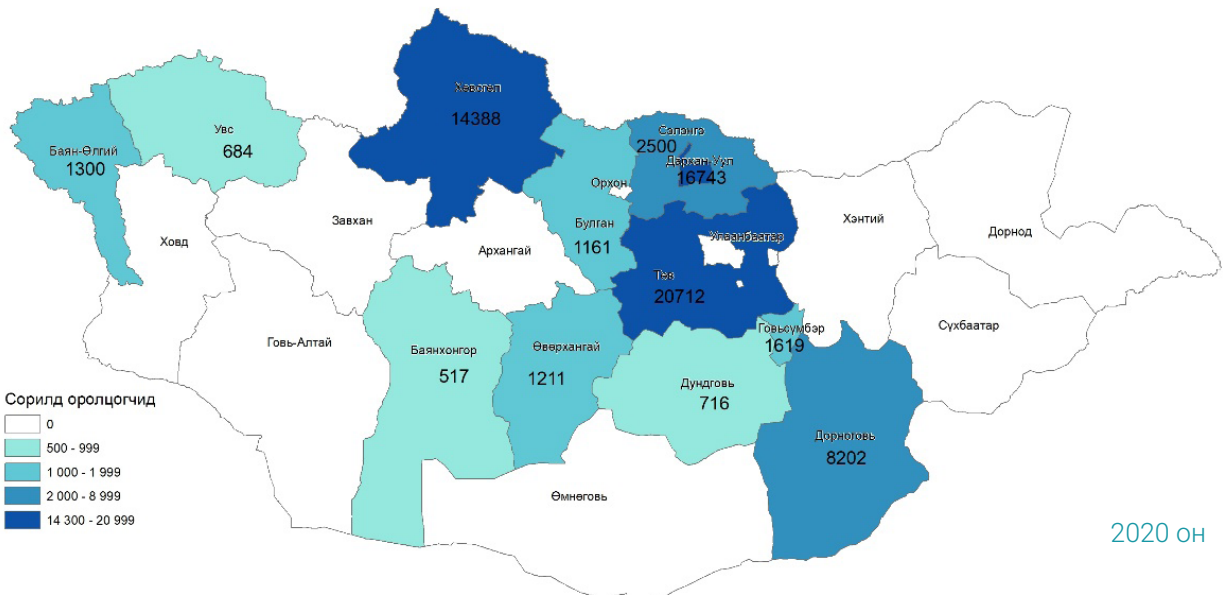
Сорилд хамрагдсан иргэдийг аймаг, нийслэлээр авч үзвэл, нийслэлд хамгийн их буюу 153055 (45.8%), үүний дараагаар Хөвсгөл аймагт 31476 (9.4%), Дорнод аймагт 17024 (5.1%) байна.

ЗУРАГ 13. Бие бялдрын түвшин тогтоох сорилд хамрагдсан иргэд, аймаг, нийслэлээр

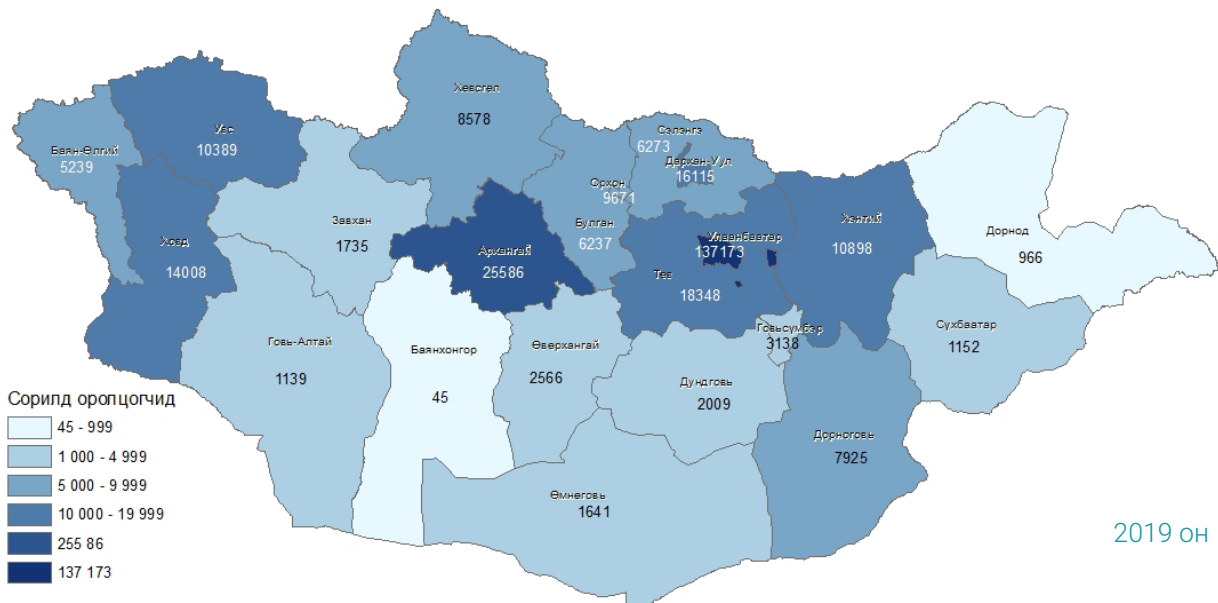




2021 он

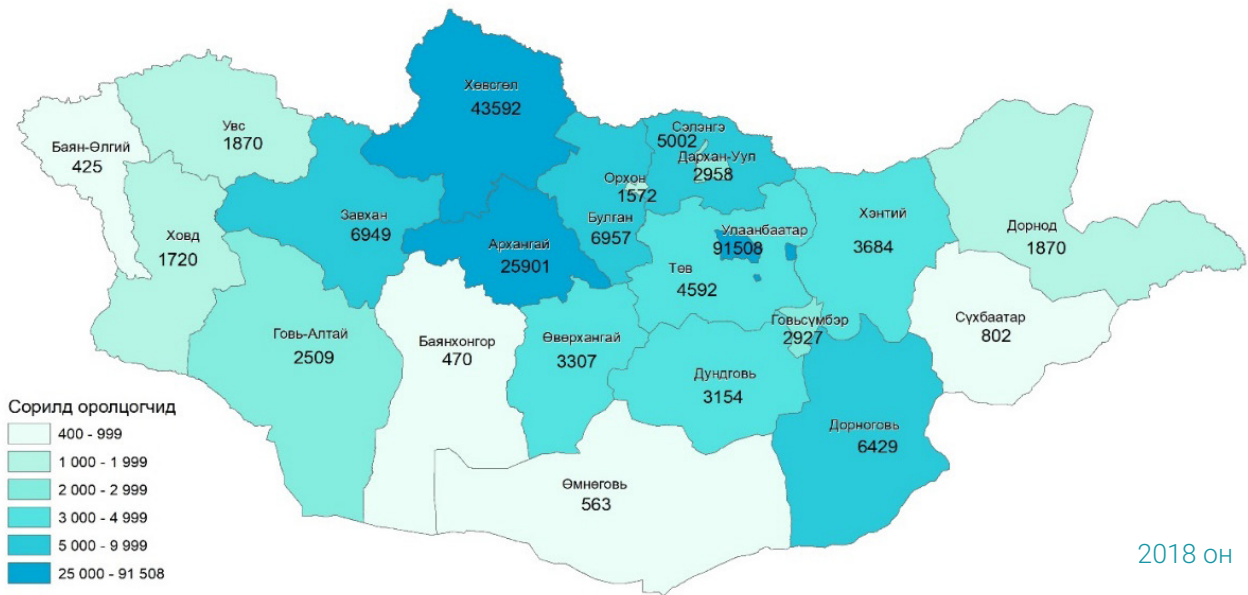


2020 он



2019 он

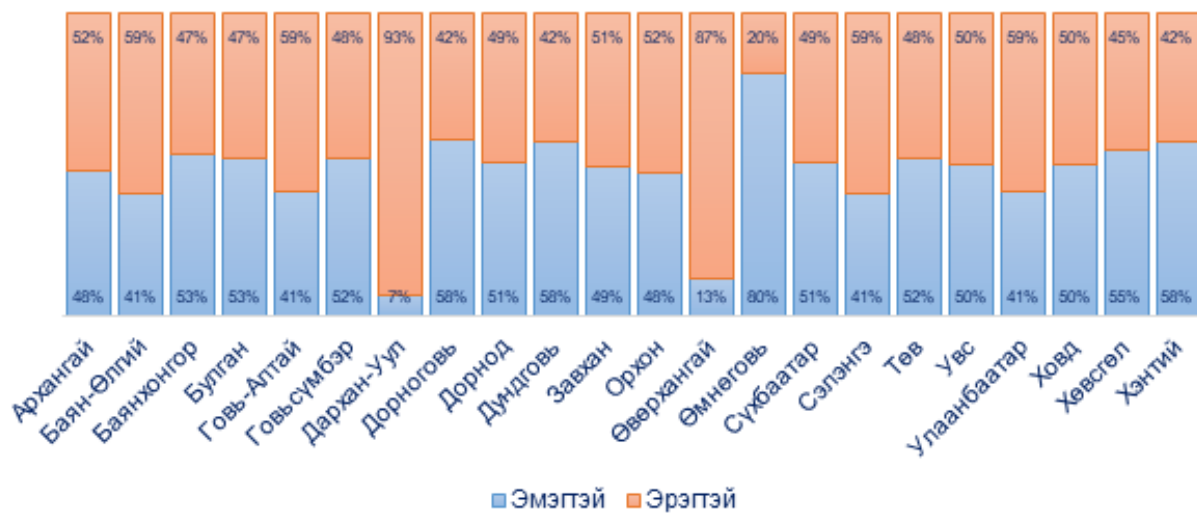




2018 он

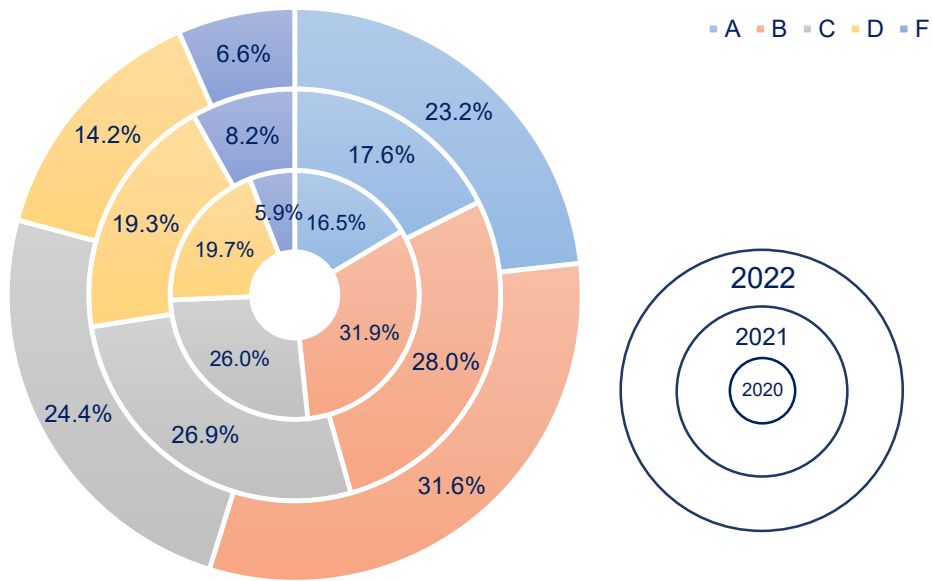
Хүйсийн тэнцвэрт байдлыг аймаг, нийслэлээр авч үзвэл, ихэнх аймгийн хувьд ойролцоо тооны эрэгтэй, эмэгтэй хамрагдсан байна. Харин Өмнөговь аймгийн хувьд нийт оролцогчдын 80 хувь нь эмэгтэй байна.

ГРАФИК 23. Бие бялдрын түвшин тогтоох сорилд хамрагдсан иргэд, хүйсээр, аймаг, нийслэлээр



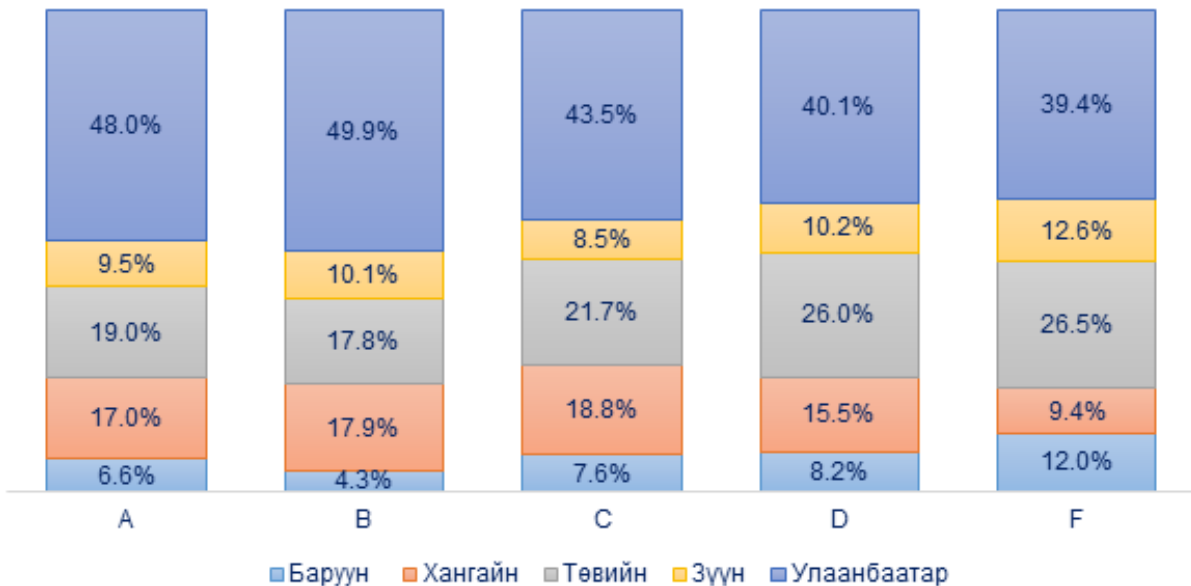
Бие бялдрын түвшин тогтоох сорилын үнэлгээг улсын хэмжээнд авч үзвэл, “А” үнэлгээ 23.2%, “В” үнэлгээ 31.6%, “С” үнэлгээ 24.4%, “D” үнэлгээ 14.2% , “F” үнэлгээ 6.6% байна. Өмнөх онтой харьцуулахад үнэлгээний хувь “С”- 2.5, “D”- 5.1, “F”-1.6 функтээр тус бүр буурсан бол, “А”- 5.7, “В”- 3.5 функтээр тус бүр өссөн байна.

ГРАФИК 24. Бие бялдрын түвшин тогтоох сорил, үнэлгээний ангиллаар



Улсын хэмжээнд “А” үнэлгээний 48.0%, “В” үнэлгээний 49.9%, “С” үнэлгээний 43.5%, “D” үнэлгээний 40.1%, “F” үнэлгээтэй 39.4%-ийг Улаанбаатар эзэлж байна. Харин Зүүн бүсийн хувьд үнэлгээний дүнгийн бүх ангиллын хамгийн бага хувийг эзэлж байна. Тодруулбал, “А” үнэлгээний 9.5%, “В” үнэлгээний 10.1%, “С” үнэлгээний 8.5%, “D” үнэлгээний 10.2%, “F” үнэлгээтэй 12.6%-ийг эзэлж байгаа нь бусад аймгуудын хамрагдсан иргэдийн тооноос бага байгаатай холбоотой юм.

ГРАФИК 25. Бие бялдрын түвшин тогтоох сорил, үнэлгээний ангиллаар, бүсээр



Бүсийн үнэлгээг задлан харвал, Хангайн бүсийн үнэлгээний дүнгийн 23.2% нь “А”, үнэлгээтэй байна.

2022	Нийт хамрагдагчдын улсын дүнд эзлэх хувь	Үнэлгээний ангилал, дүнд эзлэх хувиар					Үнэлгээний ангилал - Бүгд дүн
		A	B	C	D	F	
Баруун	6.7%	22.9%	20.3%	27.5%	17.4%	11.8%	100.0%
Хангайн	17.0%	23.2%	33.3%	26.9%	12.9%	3.7%	100.0%
Төвийн	20.8%	21.2%	27.1%	25.5%	17.8%	8.4%	100.0%
Зүүн	9.7%	22.7%	32.6%	21.3%	14.9%	8.6%	100.0%
Улаанбаатар	45.8%	24.4%	34.4%	23.2%	12.4%	5.7%	100.0%
<b>Бүгд дүн</b>	<b>100.0%</b>	-	-	-	-	-	

2021	Нийт хамрагдагчдын улсын дүнд эзлэх хувь	Үнэлгээний ангилал, дүнд эзлэх хувиар					Үнэлгээний ангилал - Бүгд дүн
		A	B	C	D	F	
Баруун							100.0%
Хангайн	24.1%	24.6%	38.4%	24.5%	6.4%	6.0%	100.0%
Төвийн	70.5%	14.4%	24.4%	27.8%	23.9%	9.5%	100.0%
Зүүн							100.0%
Улаанбаатар	5.3%	27.9%	28.9%	25.7%	17.0%	0.5%	100.0%
<b>Бүгд дүн</b>	<b>100.0%</b>	-	-	-	-	-	

2020	Нийт хамрагдагчдын улсын дүнд эзлэх хувь	Үнэлгээний ангилал, дүнд эзлэх хувиар					Үнэлгээний ангилал - Бүгд дүн
		A	B	C	D	F	
Баруун	2.8%	10.5%	27.3%	29.4%	24.7%	8.1%	100.0%
Хангайн	24.8%	18.8%	40.5%	26.2%	12.5%	2.0%	100.0%
Төвийн	72.4%	15.9%	29.1%	25.8%	22.0%	7.2%	100.0%
Зүүн							100.0%
Улаанбаатар							100.0%
<b>Бүгд дүн</b>	<b>100.0%</b>	-	-	-	-	-	

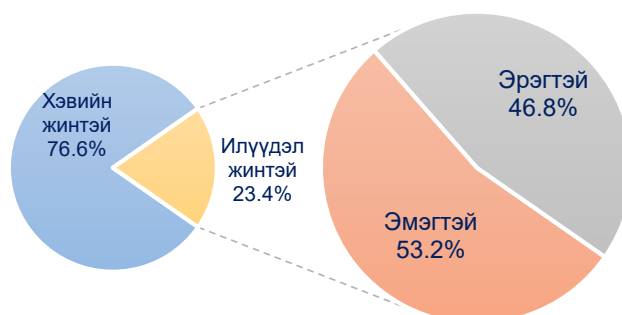
	Нийт хамрагдагчдын улсын дүнд эзлэх хувь	Үнэлгээний ангилал, дүнд эзлэх хувиар					Үнэлгээний ангилал - Бүгд дүн
		A	B	C	D	F	
Баруун	11.2%	16.6%	29.6%	24.4%	19.5%	9.8%	100.0%
Хангайн	18.1%	17.8%	34.8%	26.6%	15.6%	5.2%	100.0%
Төвийн	19.1%	20.4%	31.5%	23.8%	16.6%	7.7%	100.0%
Зүүн	4.5%	21.4%	33.5%	26.2%	13.5%	5.5%	100.0%
Улаанбаатар	47.2%	23.4%	31.6%	24.1%	13.7%	7.2%	100.0%
<b>Бүгд дүн</b>	<b>100.0%</b>	-	-	-	-	-	

	Улсын дүнд эзлэх хувь	Үнэлгээний ангилал, дүнд эзлэх хувиар					Үнэлгээний ангилал - Бүгд дүн
		A	B	C	D	F	
Баруун	6.2%	18.2%	30.8%	27.3%	17.6%	6.1%	100.0%
Хангайн	37.4%	17.3%	31.7%	27.1%	18.4%	5.5%	100.0%
Төвийн	11.7%	15.5%	27.5%	26.4%	22.1%	8.6%	100.0%
Зүүн	2.9%	25.3%	29.4%	25.8%	15.6%	4.0%	100.0%
Улаанбаатар	41.8%	16.8%	32.1%	26.4%	16.7%	8.0%	100.0%
<b>Бүгд дүн</b>	<b>100.0%</b>	-	-	-	-	-	

Бие бялдрын түвшин тогтоох сорилын дүнгээр нийт хамрагдагчдын 78292 (23.4%) нь илүүдэл жинтэй байгаагийн 41646 (53.2%) нь эмэгтэй, 36646 (46.8%) нь эрэгтэй байна.

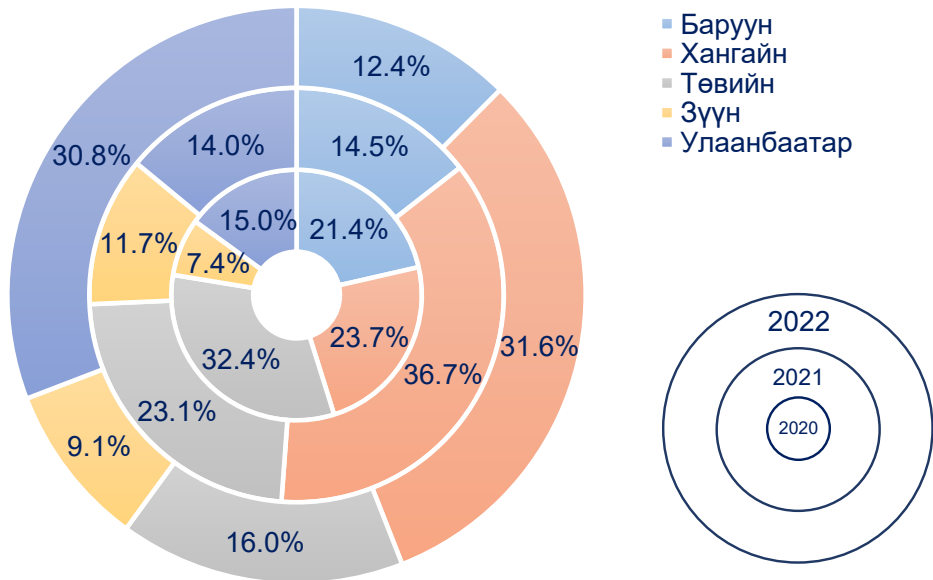
ГРАФИК 26. Бие бялдрын түвшин тогтоох сорил, үнэлгээний дүн, хүйсээр



## 5. СПОРТЫН ТАМИРЧИД

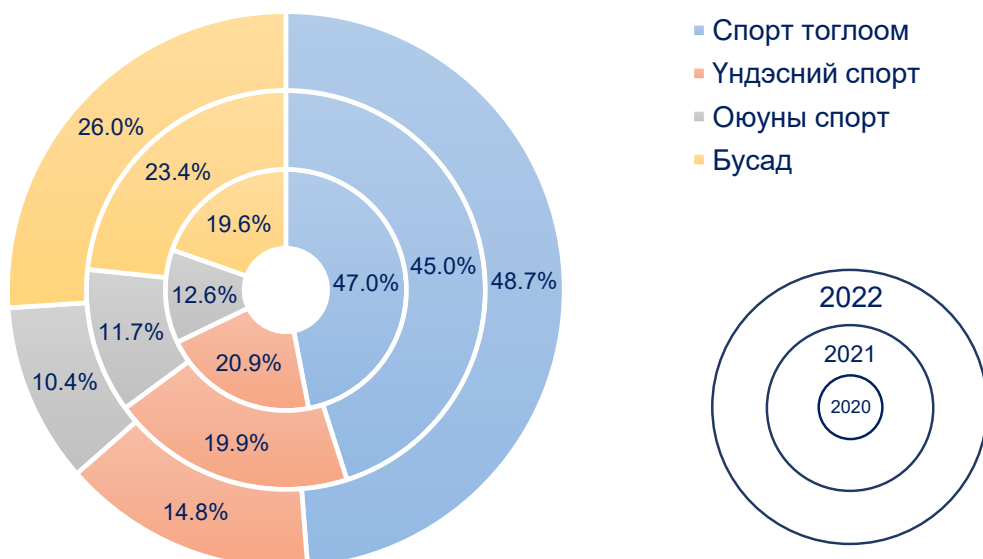
Монгол Улсад 2022 онд нийт 135877 тамирчин бүртгэгдсэнийг өмнөх онтой харьцуулбал 26.4%-иар өссөн үзүүлэлттэй байна. Үүнийг бүсээр авч үзвэл, Хангайн бүсэд 42941 (31.6%) нь, Төвийн бүсэд 21720 (16.0%) нь, Баруун бүсэд 16909 (12.4%) нь, Зүүн бүсэд 12414 (9.1%) байгаа бол Улаанбаатарт 41893 (30.8%) нь байна.

ГРАФИК 27. Тамирчид, бүсээр



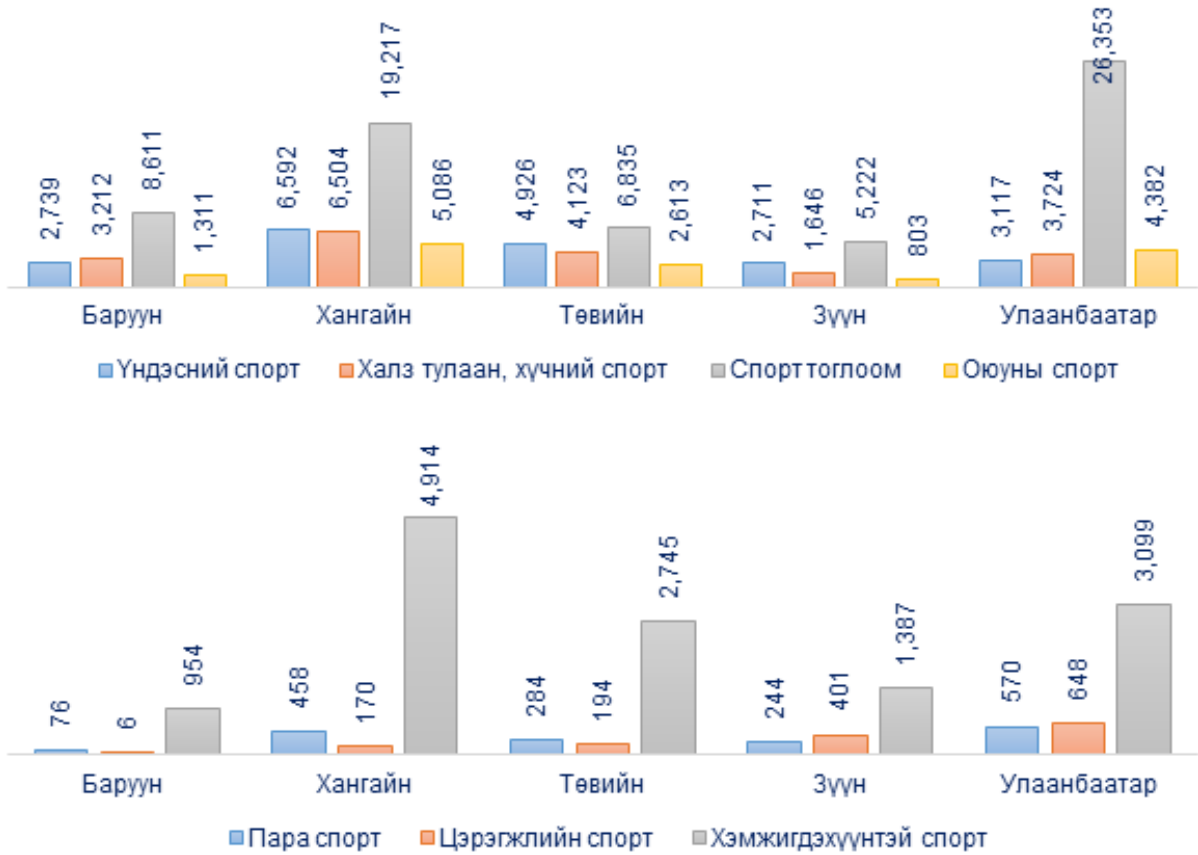
Нийт тамирчдын дийлэнх хувийг буюу 66238 (48.7%) нь спорт тоглоом, 20085 (14.8%) нь үндэсний спорт, 19209 (14.1%) нь халз тулаан, хүчний спорт үлдсэн 30345 (22.3%) нь оюуны спорт, хэмжигдэхүүнтэй, цэрэгжлийн болон пара спортын тамирчид эзэлж байна.

ГРАФИК 28. Тамирчид, спортын төрлөөр



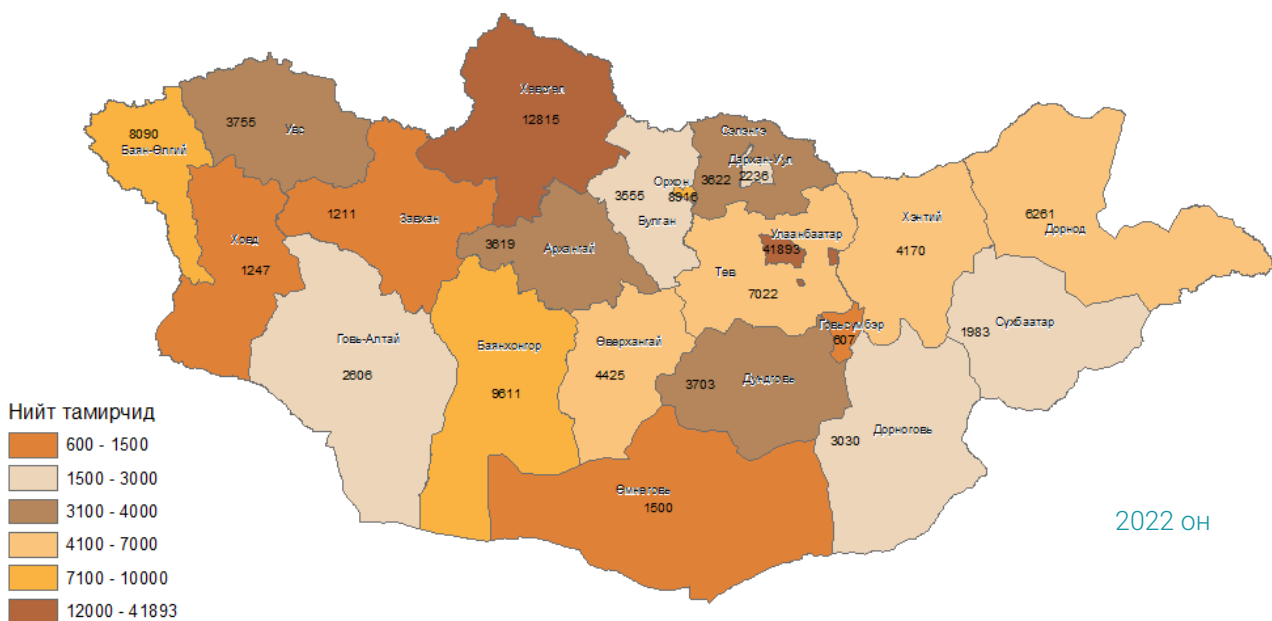
Спортын төрлийг бүсээр авч үзвэл, спорт тоглоомын төрөл бүх бүсэд давамгайлж байна. Тодруулбал, Хангайн бүсэд 19217, Баруун бүсэд 8611, Төвийн бүсэд 6835, Зүүн бүсэд 5222, Улаанбаатарт 26353 тамирчин энэ төрөлд бүртгэгдсэн байна.

ГРАФИК 29. Тамирчид, спортын төрлөөр, бүсээр

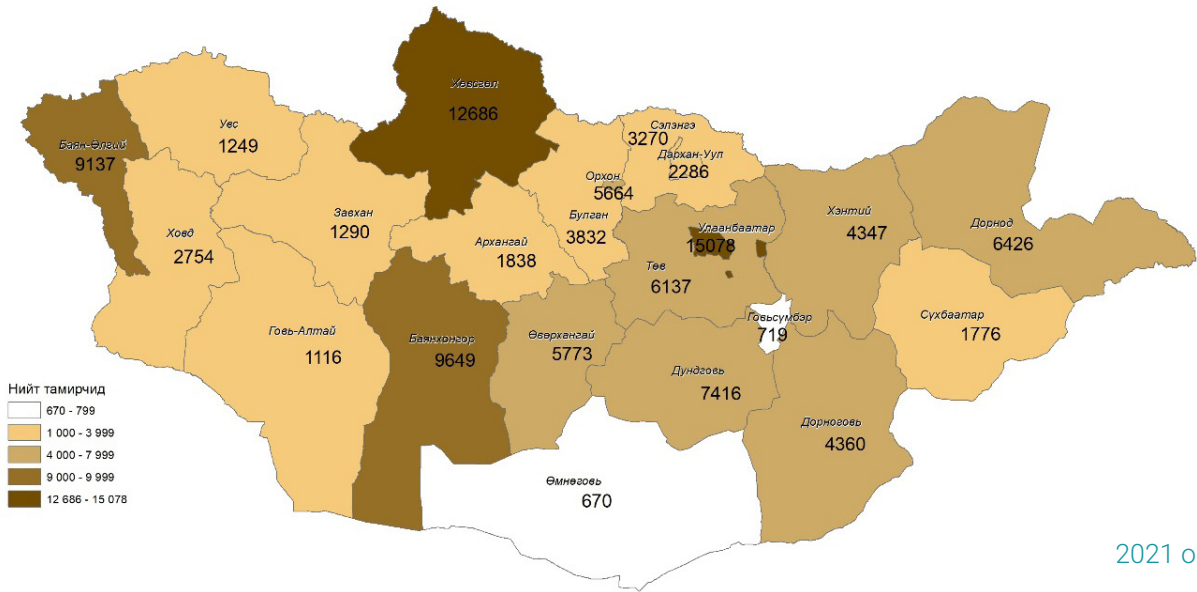


Нийт тамирчдын тоог аймаг, нийслэлээр авч үзэхэд Баян-Өлгий, Төв, Хөвсгөл, Орхон болон Улаанбаатар хотод хамгийн олон буюу тамирчинтай бол Говьсүмбэр, Завхан аймгуудад бусад аймгуудтай харьцуулаад цөөн тооны тамирчин бүртгэгдсэн байна.

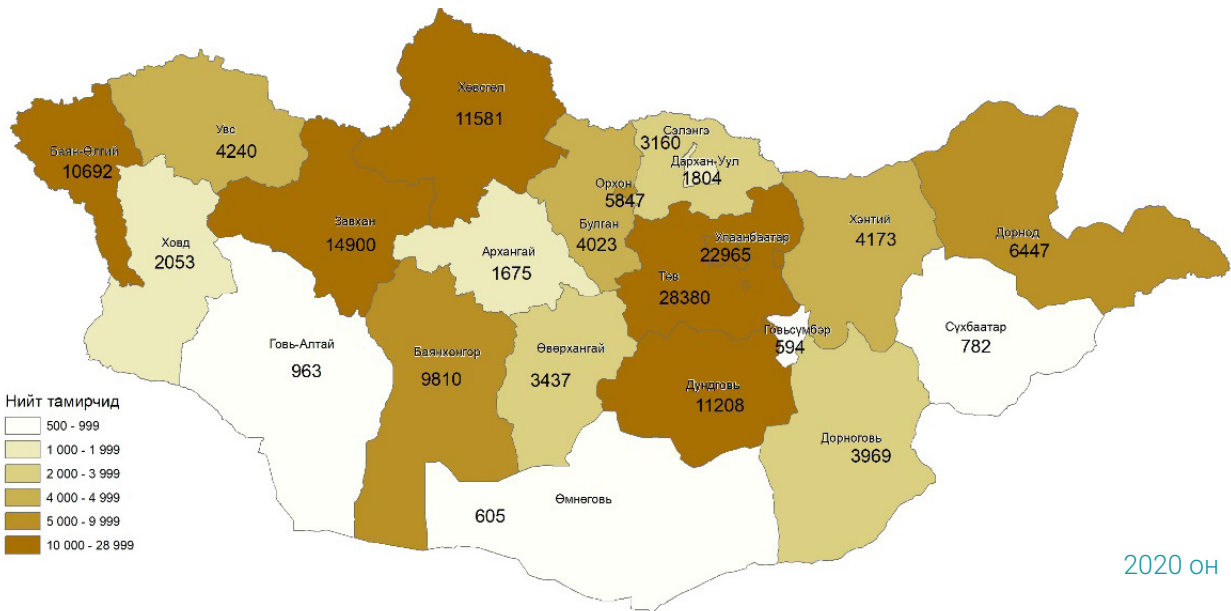
ЗУРАГ 13. Тамирчид, аймаг, нийслэлээр



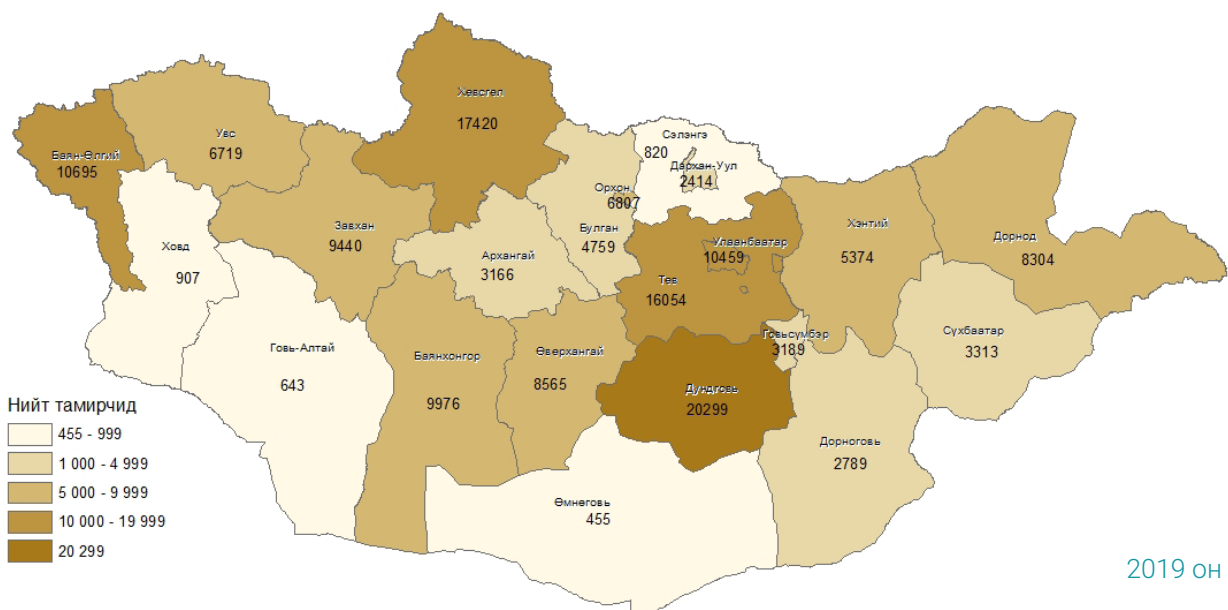
2022 он



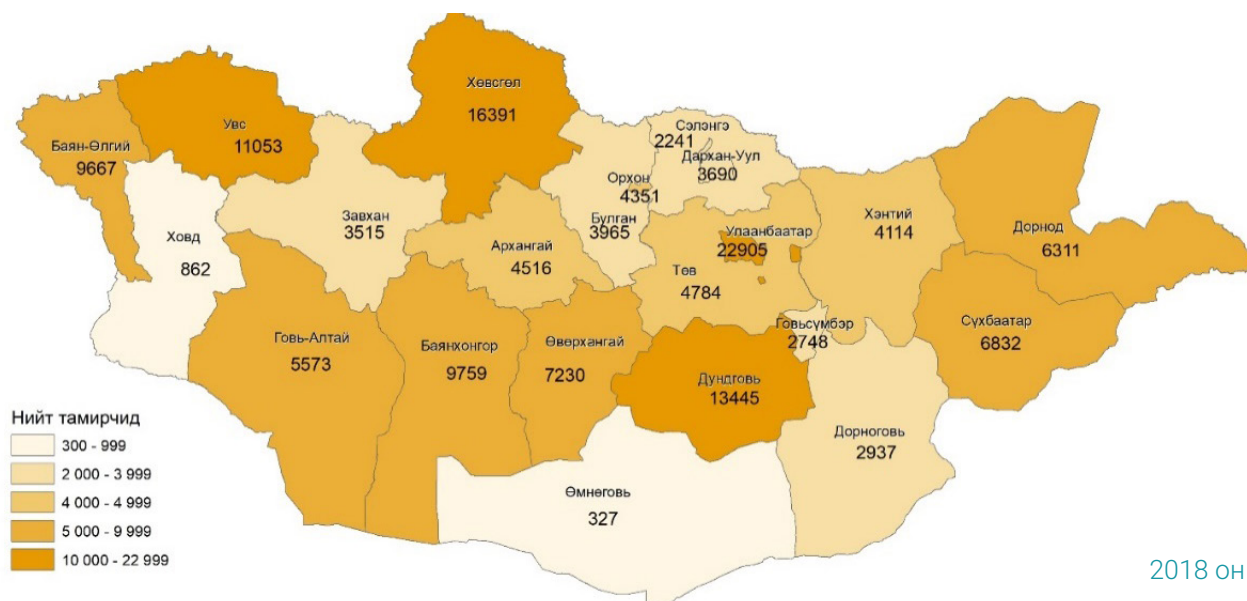
2021 он



2020 он



2019 он



2018 он

## 6. ЗОХИОН БАЙГУУЛСАН АРГА ХЭМЖЭЭ

Монгол Улсад 2022 онд нийт 1147 биеийн тамир, спортын арга хэмжээ зохион байгуулсан бөгөөд үүний 543 (47.3%)-ыг нь Төвийн бүсэд, 295 (25.7%)-ыг нь Хангайн бүсэд, 98 (8.4%)-ыг нь Баруун бүсэд, 76 (6.6%)-г нь Зүүн бүсэд зохион байгуулсан байна. 2019 оноос хойш зохион байгуулсан спортын арга хэмжээ даруй буурсан нь “Ковид-19” цар тахал дэгдэж Монгол Улсын засгийн газар, УОК-ын шийдвэрээр удаа дараагийн хөл хорио тогтоосонтой холбоотой бөгөөд 2022 онд 3177 арга хэмжээ зохион байгуулсан байна.

ГРАФИК 30. Биеийн тамир, спортын арга хэмжээ

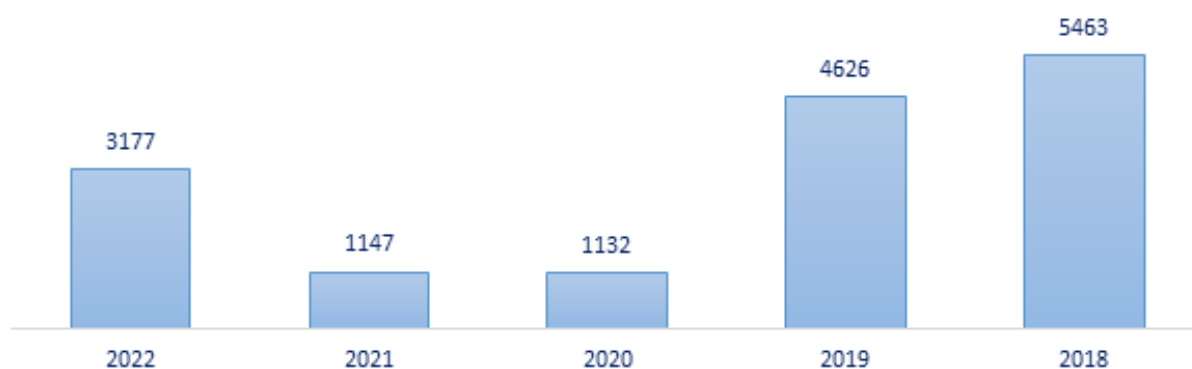
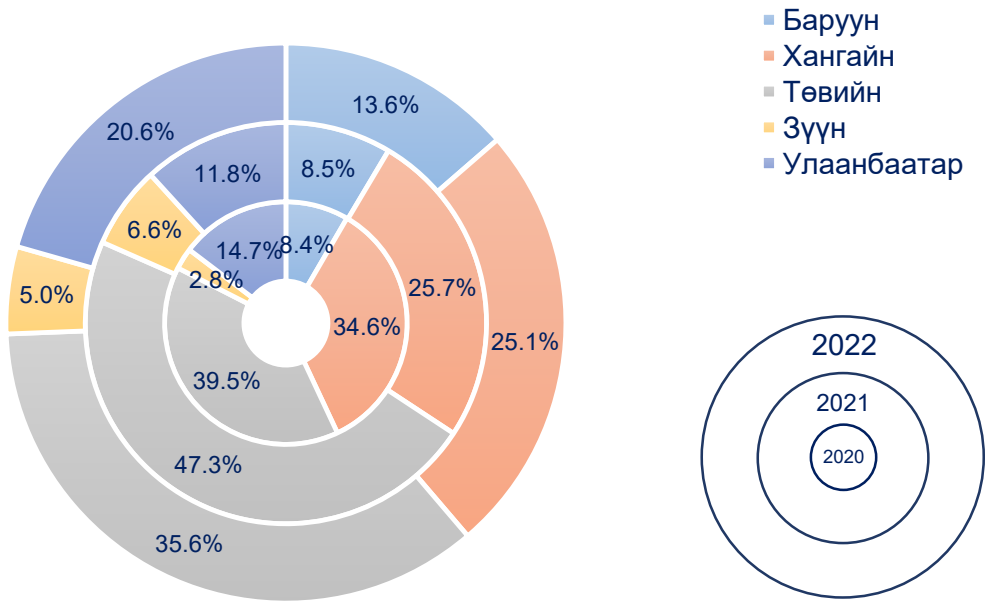
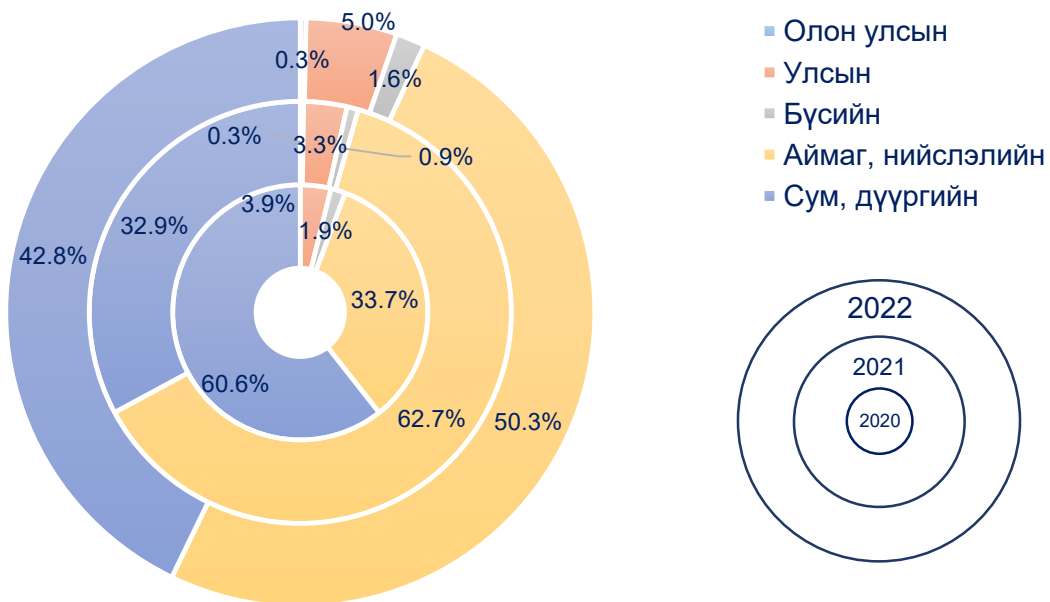


ГРАФИК 31. Биеийн тамир, спортын арга хэмжээ, бүсээр



Зохион байгуулсан нийт арга хэмжээний 1597 (50.3%) нь аймаг, нийслэлийн чанартай арга хэмжээ байна.

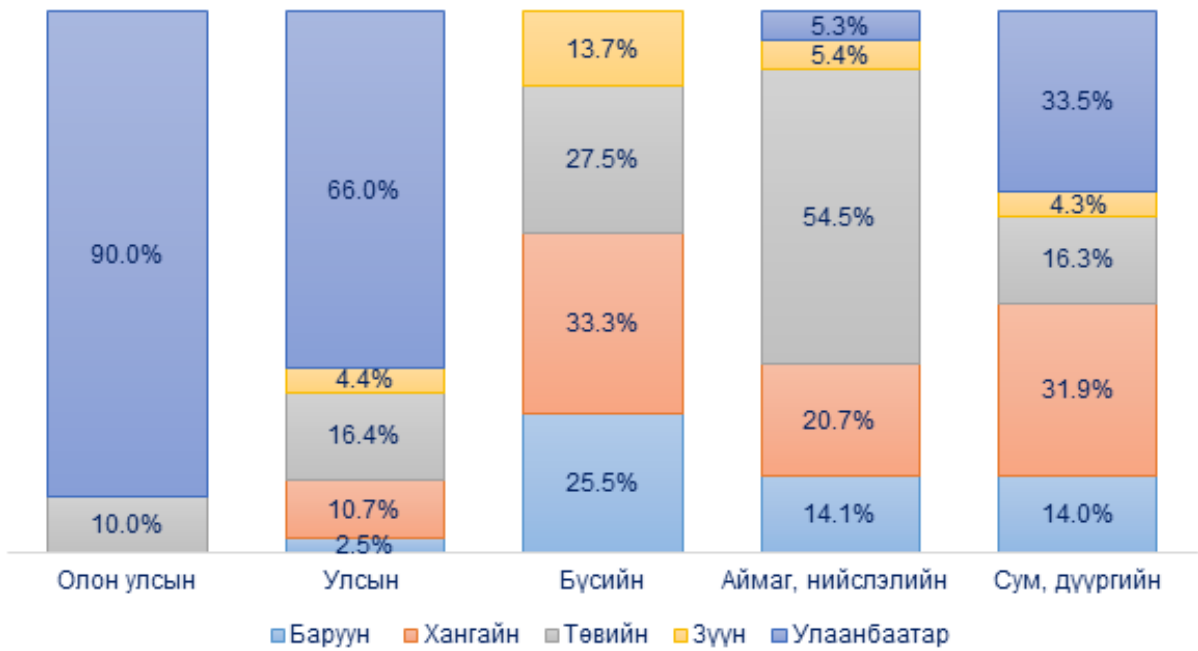
ГРАФИК 32. Биеийн тамир, спортын арга хэмжээ, чанараар



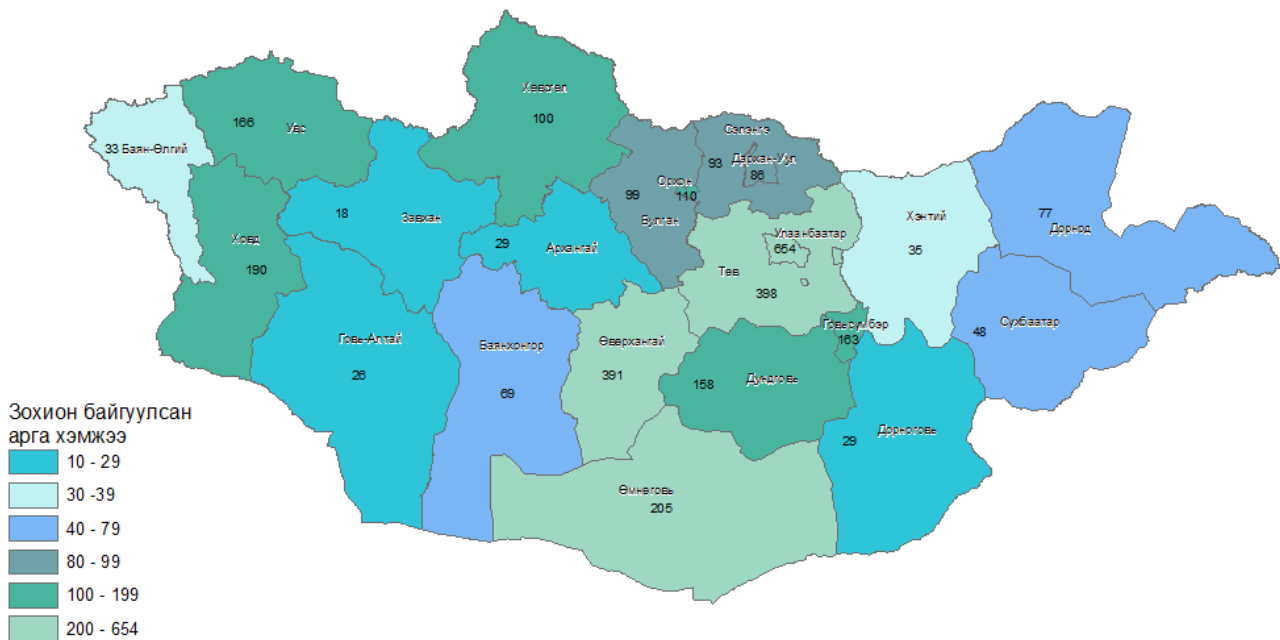
Улсын чанартай арга хэмжээний 66.6% нь Улаанбаатар хотод, бүсийн чанартай арга хэмжээ энэ онд Хангай, Баруун болон Төвийн бүсүүдэд дийлэнх хувь нь зохион байгуулагдсан байна. Бусад бүсүүдтэй харьцуулахад Хангайн бүсэд биеийн тамир, спортын арга хэмжээг илүүтэйгээр зохион байгуулсан байна.



ГРАФИК 33. Биеийн тамир, спортын арга хэмжээ, чанараар, бүсээр

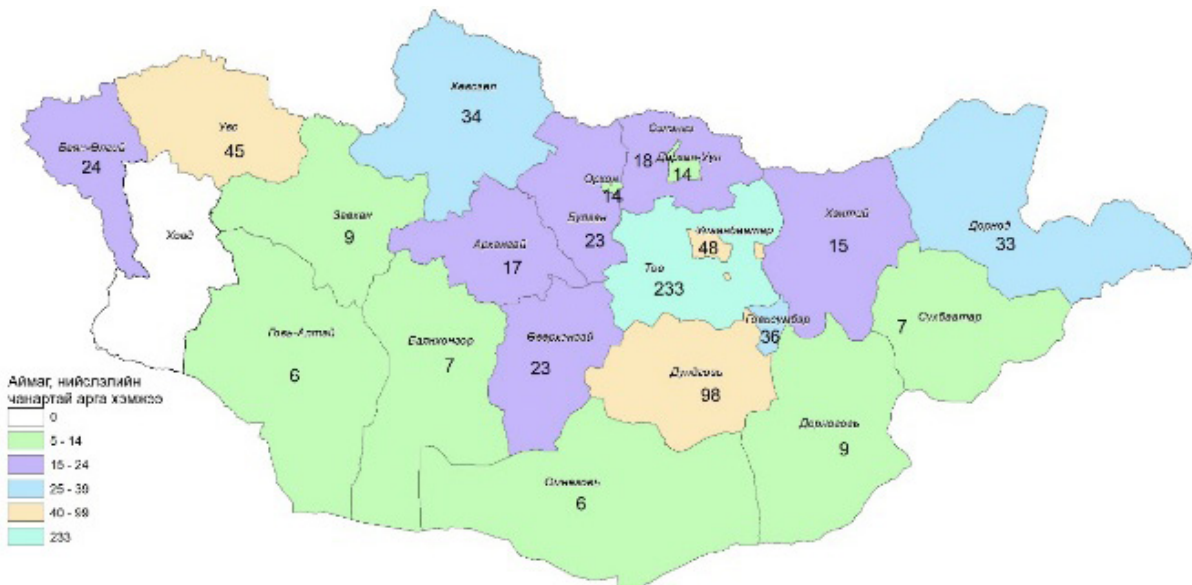
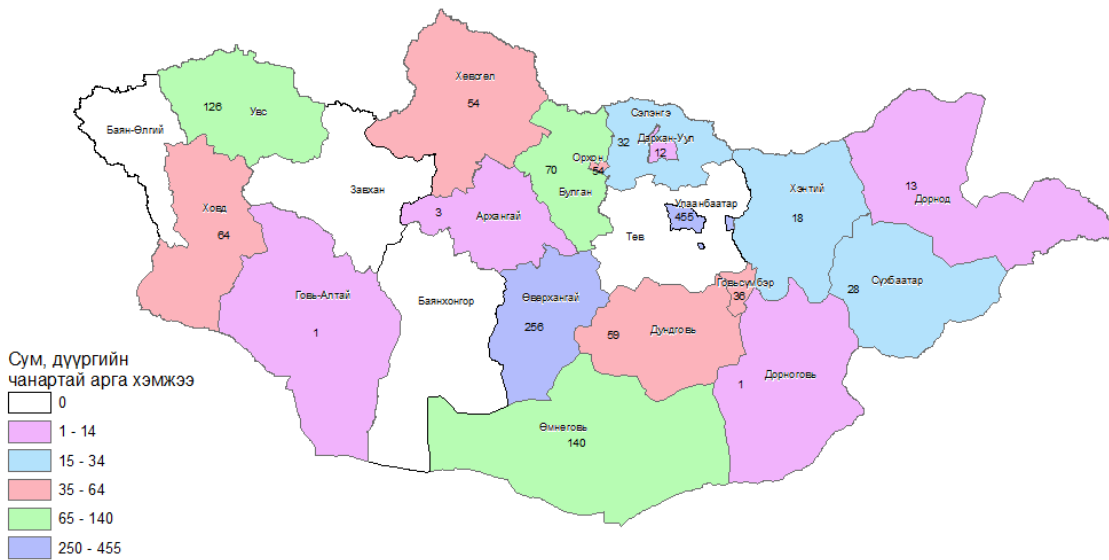
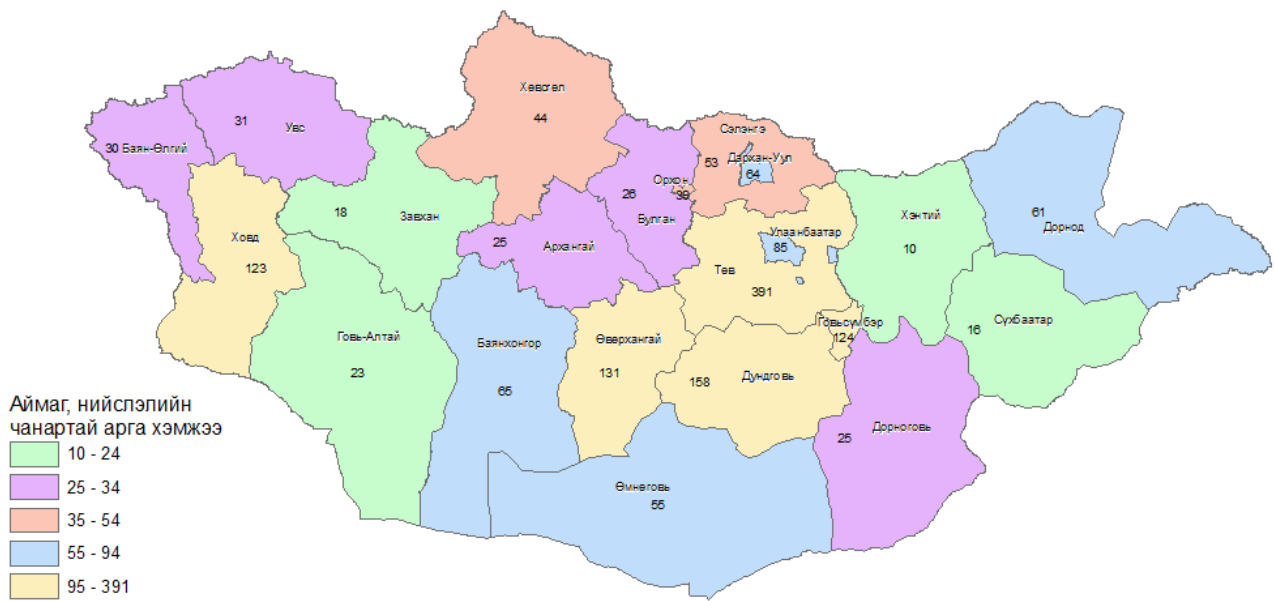


ЗУРАГ 13. Биеийн тамир, спортын арга хэмжээ, аймаг, нийслэлээр, 2022

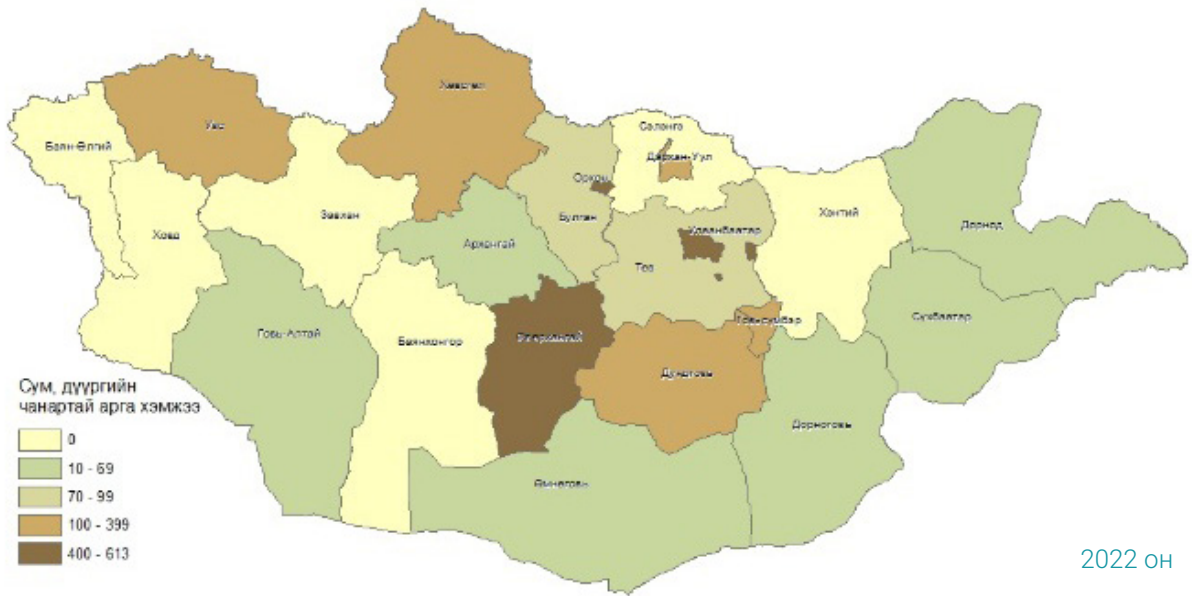


Аймаг, нийслэлийн чанартай арга хэмжээг Дундговь, Өвөрхангай, Төв, Ховд болон Говьсүмбэр аймгуудад, харин сум, дүүргийн чанартай арга хэмжээг Өвөрхангай, Өмнөговь, Увс, болон нийслэлд хамгийн олон тоогоор зохион байгуулсан байна.

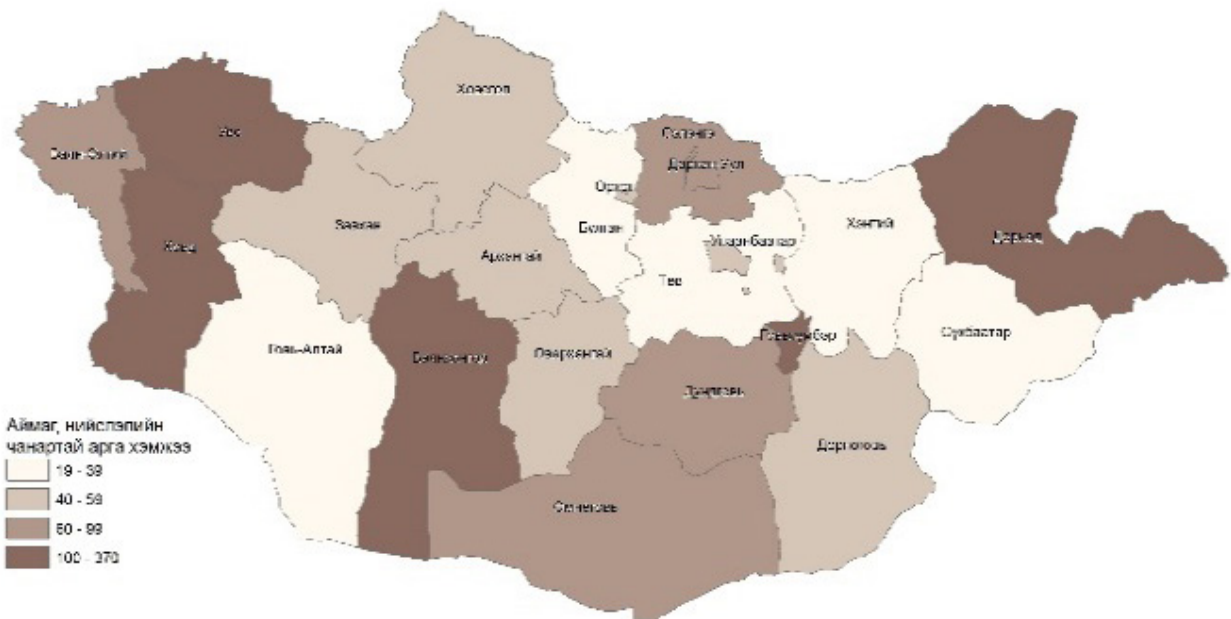
ЗУРАГ 14. Биеийн тамир, спортын арга хэмжээ, чанараар

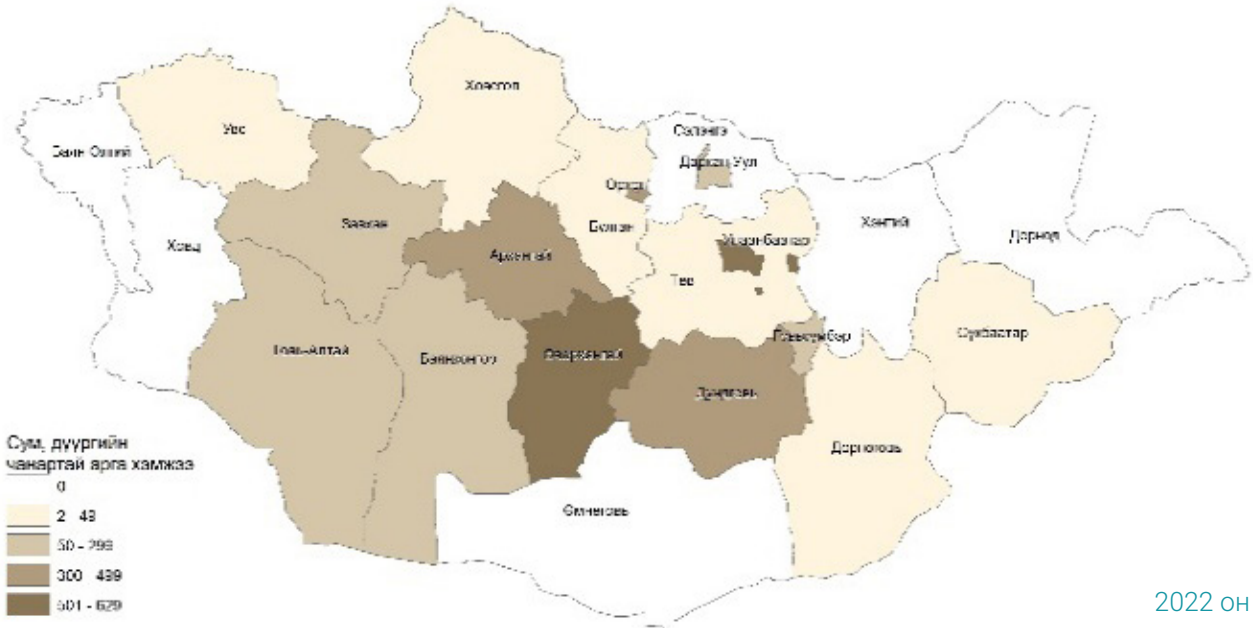






2022 он





## 7. ЗОХИОН БАЙГУУЛСАН АРГА ХЭМЖЭЭНД ОРОЛЦОГЧИД

Зохион байгуулсан спортын арга хэмжээнд нийт 1137271 оролцогч хамрагдсан бөгөөд эдгээрийн 251148 (22.1%) нь Хангайн бүсэд, 204536 (18.0%) нь Төвийн бүсэд, 101256 (8.9%) нь Баруун бүсэд, 24031 (2.1%) нь Зүүн бүсэд, 556300 (48.9%) нь Улаанбаатарт хамрагдсан байна. Нийт оролцогчдын тоог өмнөх онтой харьцуулахад 898588 оролцогчдоор өссөн байна.

ГРАФИК 34. Биеийн тамир, спортын арга хэмжээнд оролцогч

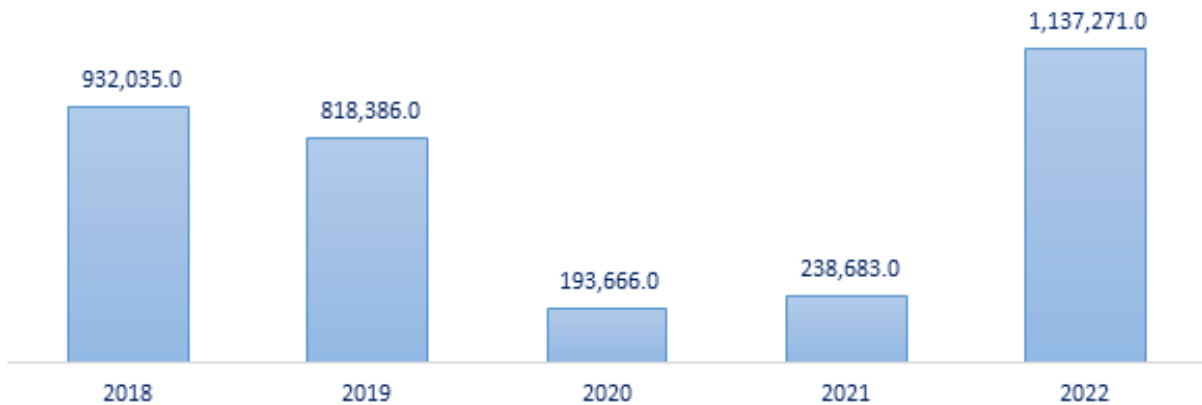
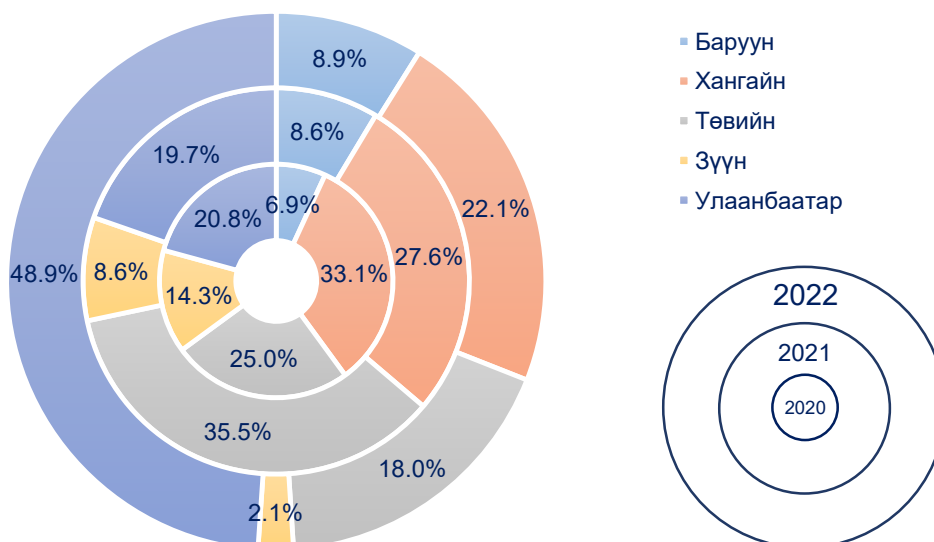
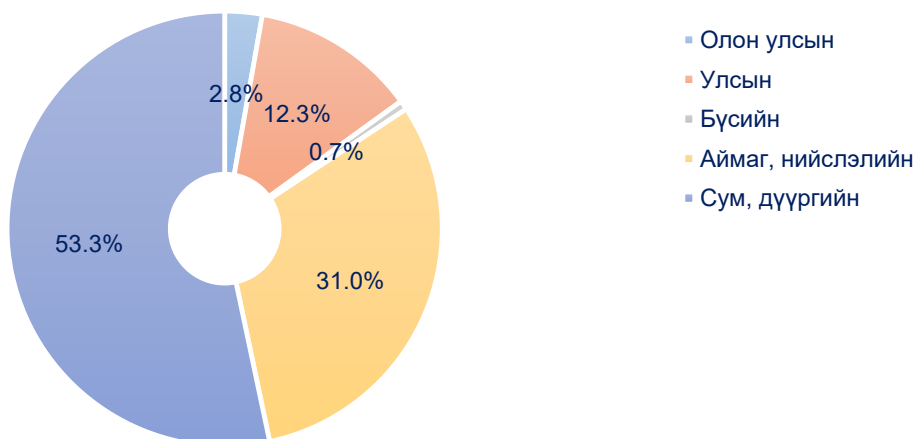


ГРАФИК 35. Биеийн тамир, спортын арга хэмжээнд оролцогч, бүсээр



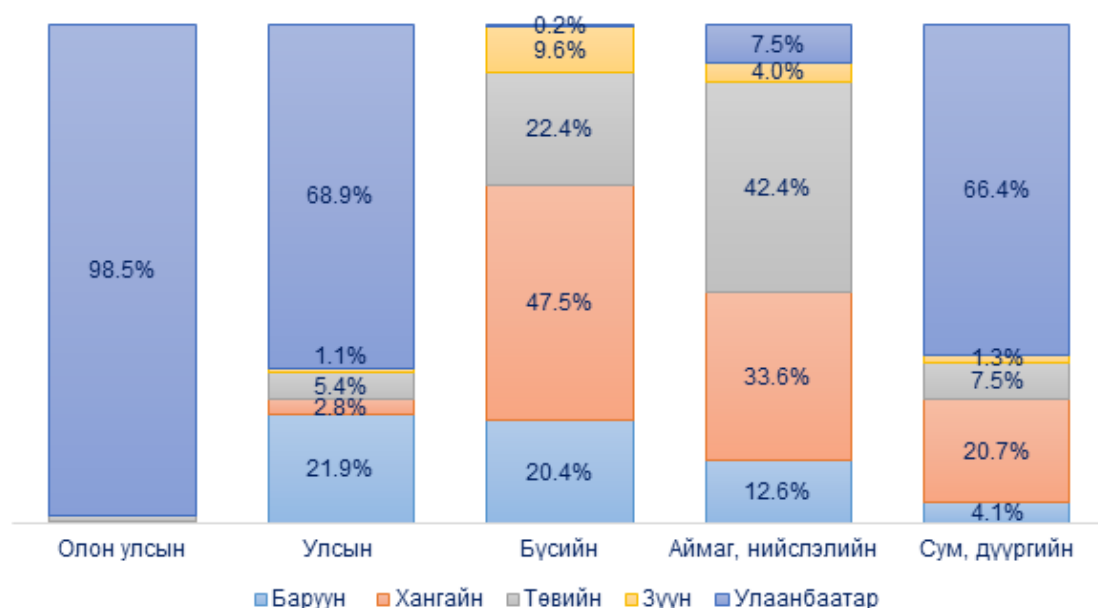
Нийт оролцогчдын 606358 (53.3%) нь сум, дүүргийн, 352092 (31.0%) нь аймаг, нийслэлийн чанартай арга хэмжээнд оролцсон байна.

ГРАФИК 36. Биеийн тамир, спортын арга хэмжээнд оролцогч, арга хэмжээний чанараар



Улсын чанартай арга хэмжээнд оролцогчдын 68.9% нь нийслэлийн, бүсийн чанартай арга хэмжээний 47.5% нь Хангайн бүсийн, аймаг, нийслэлийн чанартай арга хэмжээний 42.4% нь Төвийн бүсийн, сум, дүүргийн чанартай арга хэмжээнд оролцогчдын 66.4% нь Улаанбаатарын оролцогчид байна.

ГРАФИК 37. Биеийн тамир, спортын арга хэмжээнд оролцогч, арга хэмжээний чанараар, бүсээр



2022 он	Улсын дүнд эзлэх хувь	Чанар, дүнд эзлэх хувиар					Чанар - Бүгд дүн
		Олон улсын	Улсын	Бүсийн	Аймаг, нийслэлийн	Сум, дүүргийн	
Баруун	8.9%	-	2.7%	0.1%	3.9%	2.2%	8.9%
Хангайн	22.1%	-	0.3%	0.3%	10.4%	11.0%	22.1%
Төвийн	18.0%	-	0.7%	0.2%	13.1%	4.0%	17.9%
Зүүн	2.1%	-	0.1%	0.1%	1.2%	0.7%	2.1%
Улаанбаатар	48.9%	2.7%	8.4%	-	2.3%	35.4%	48.9%
<b>Бүгд дүн</b>	<b>100.0%</b>	-	-	-	-	-	-

2021 он	Улсын дүнд эзлэх хувь	Чанар, дүнд эзлэх хувиар					Чанар - Бүгд дүн
		Олон улсын	Улсын	Бүсийн	Аймаг, нийслэлийн	Сум, дүүргийн	
Баруун	8.6%	-	-	2.5%	67.5%	30.0%	100.0%
Хангайн	27.6%	-	1.0%	0.6%	48.3%	50.1%	100.0%
Төвийн	35.5%	-	0.4%	0.3%	76.7%	22.5%	100.0%
Зүүн	8.6%	0.0%	5.3%	-	91.1%	3.6%	100.0%
Улаанбаатар	19.7%	0.0%	0.4%	-	21.5%	78.1%	100.0%
<b>Бүгд дүн</b>	<b>100.0%</b>	-	-	-	-	-	-

2020 он	Улсын дүнд эзлэх хувь	Чанар, дүнд эзлэх хувиар					Чанар - Бүгд дүн
		Олон улсын	Улсын	Бүсийн	Аймаг, нийслэлийн	Сум, дүүргийн	
Баруун	6.9%	-	5.5%	2.6%	69.2%	22.8%	100.0%
Хангайн	33.1%	-	1.4%	2.1%	35.0%	61.4%	100.0%
Төвийн	25.0%	-	1.0%	3.1%	81.3%	14.6%	100.0%
Зүүн	14.3%	-	0.9%	1.5%	97.7%	-	100.0%
Улаанбаатар	20.8%	-	2.2%	-	12.6%	85.2%	100.0%
<b>Бүгд дүн</b>	<b>100.0%</b>	-	-	-	-	-	-

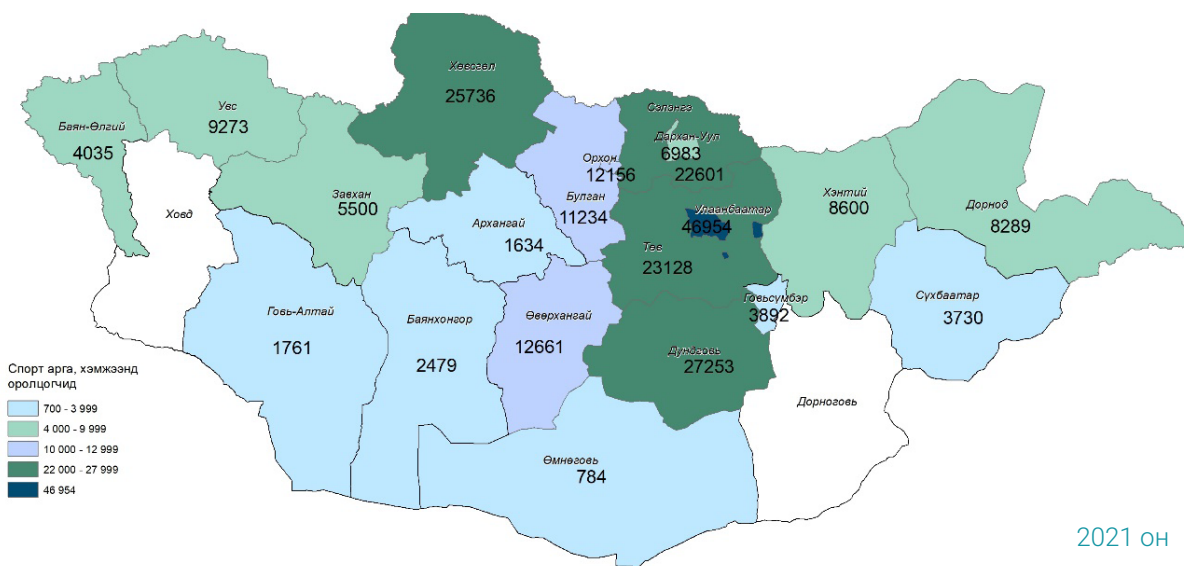
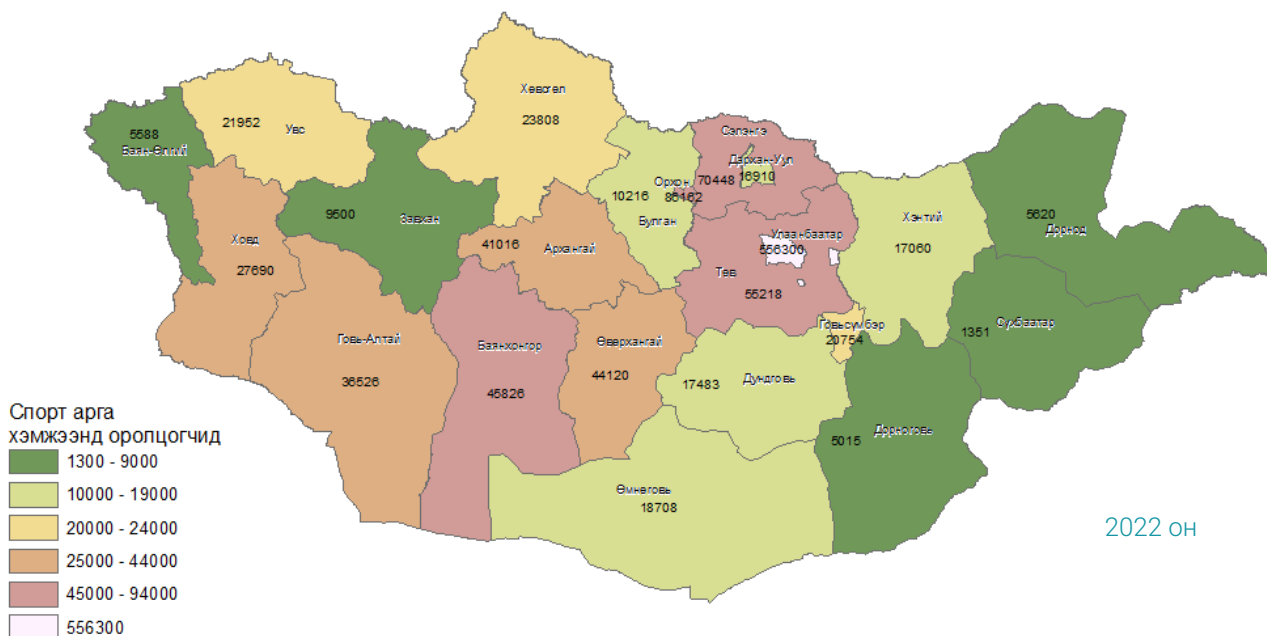
	Улсын дүнд эзлэх хувь	Чанар, дүнд эзлэх хувиар					Чанар - Бүгд дүн
		Олон улсын	Улсын	Бүсийн	Аймаг, нийслэлийн	Сум, дүүргийн	
Баруун	7.7%	0.1%	0.6%	6.3%	73.4%	19.5%	100.0%
Хангайн	37.9%	0.5%	1.7%	1.3%	21.5%	75.1%	100.0%
Төвийн	15.6%	0.5%	5.9%	5.1%	49.1%	39.4%	100.0%
Зүүн	6.2%	0.5%	5.3%	2.7%	63.5%	27.9%	100.0%
Улаанбаатар	32.6%	12.0%	0.0%	0.3%	3.7%	84.1%	100.0%
<b>Бүгд дүн</b>	<b>100.0%</b>	-	-	-	-	-	-

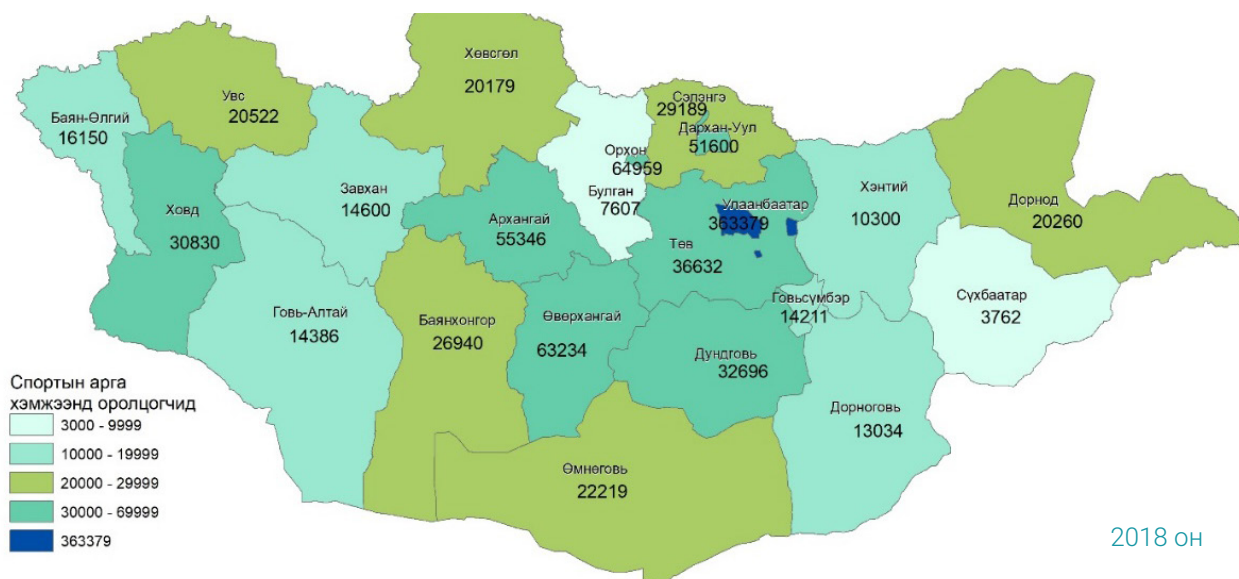
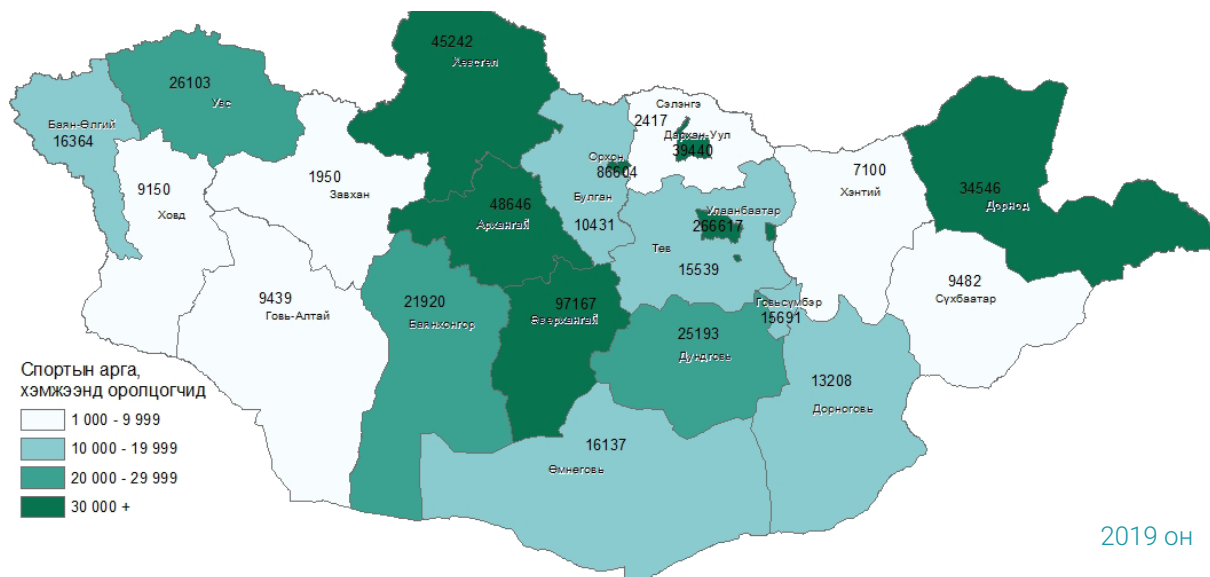
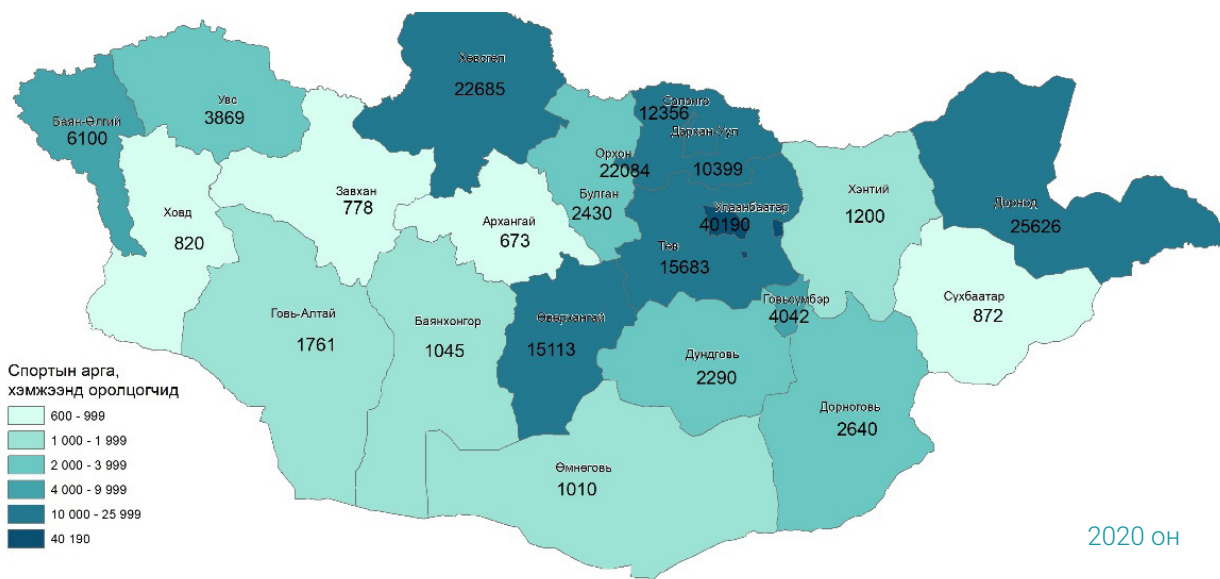
	Улсын дүнд эзлэх хувь	Чанар, дүнд эзлэх хувиар					Чанар - Бүгд дүн
		Олон улсын	Улсын	Бүсийн	Аймаг, нийслэлийн	Сум, дүүргийн	
Баруун	10.4%	0.2%	5.8%	6.7%	74.4%	12.8%	100.0%
Хангайн	25.6%	0.0%	2.0%	0.8%	35.9%	61.2%	100.0%
Төвийн	21.4%	0.5%	6.4%	6.2%	47.6%	39.3%	100.0%
Зүүн	3.7%	-	12.4%	3.5%	83.6%	0.5%	100.0%
Улаанбаатар	39.0%	8.5%	0.2%	0.0%	3.4%	87.8%	100.0%
<b>Бүгд дүн</b>	<b>100.0%</b>	-	-	-	-	-	-

Зохион байгуулсан спортын арга хэмжээнд Улаанбаатар, Орхон, Өвөрхангай, Төв, Баянхонгор болон Архангай аймгуудаас хамгийн олон тооны оролцогчид хамрагдсан бол Сүхбаатар, Дорноговь аймгуудад бусад аймгуудтай харьцуулахад цөөн тооны оролцогчид бүртгэгдсэн байна.

ЗУРАГ 15. Биеийн тамир, спортын арга хэмжээнд оролцогч, аймаг, нийслэлээр

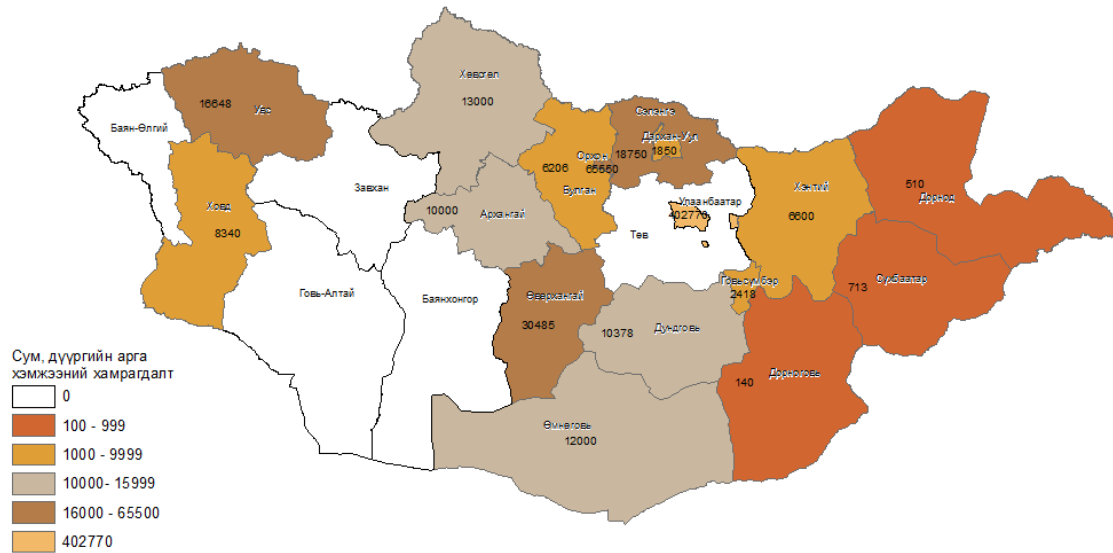
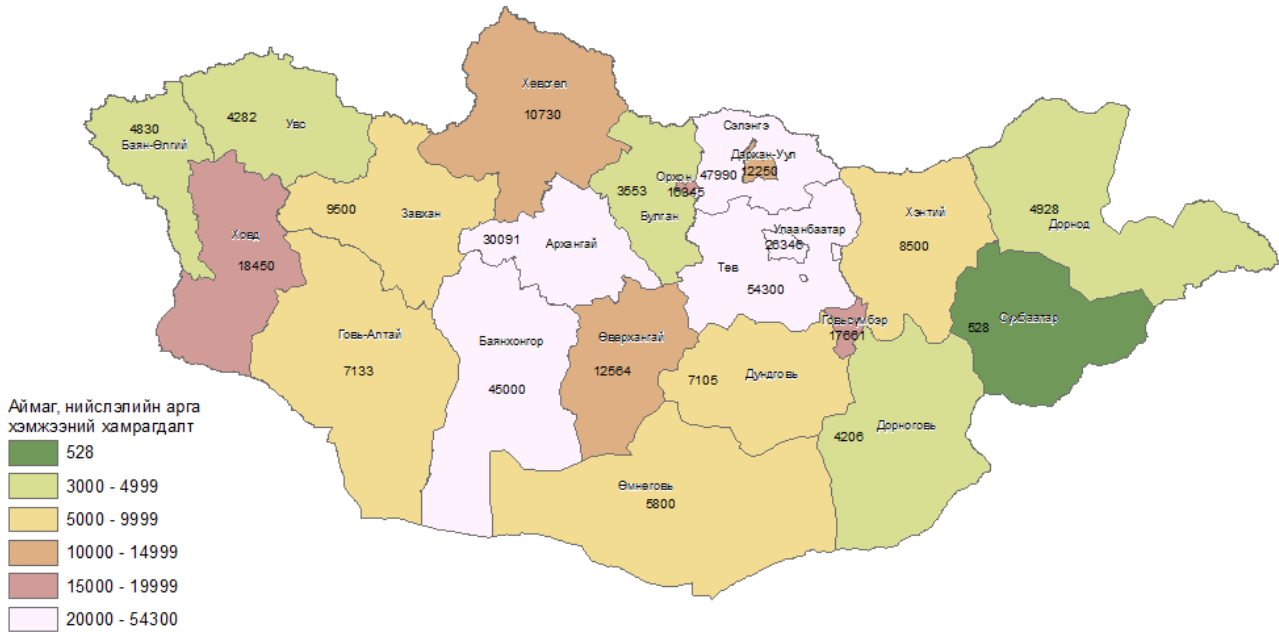


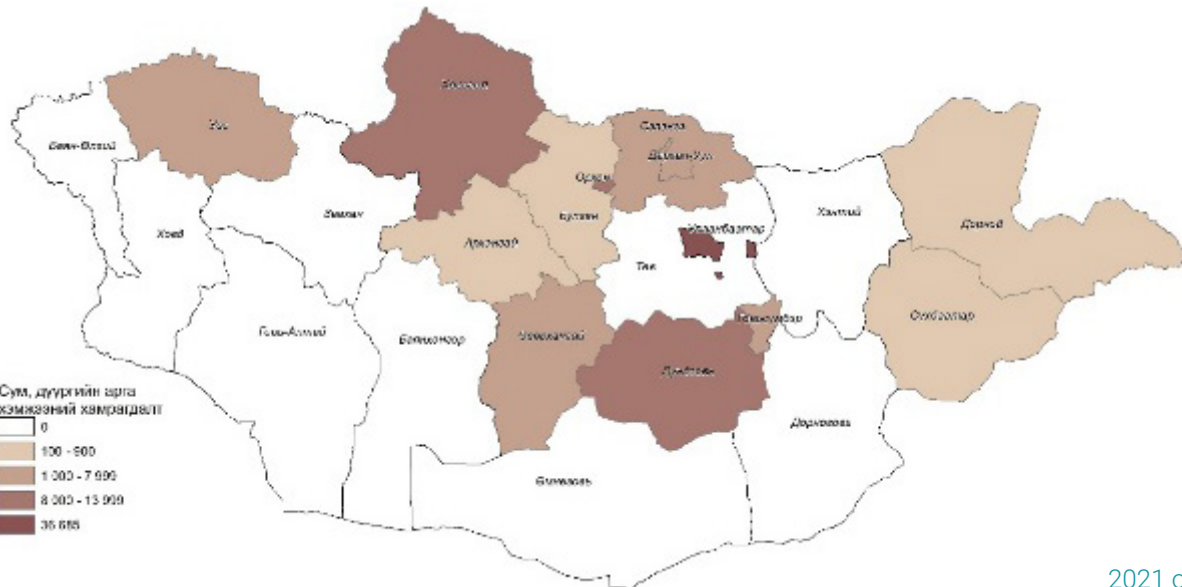
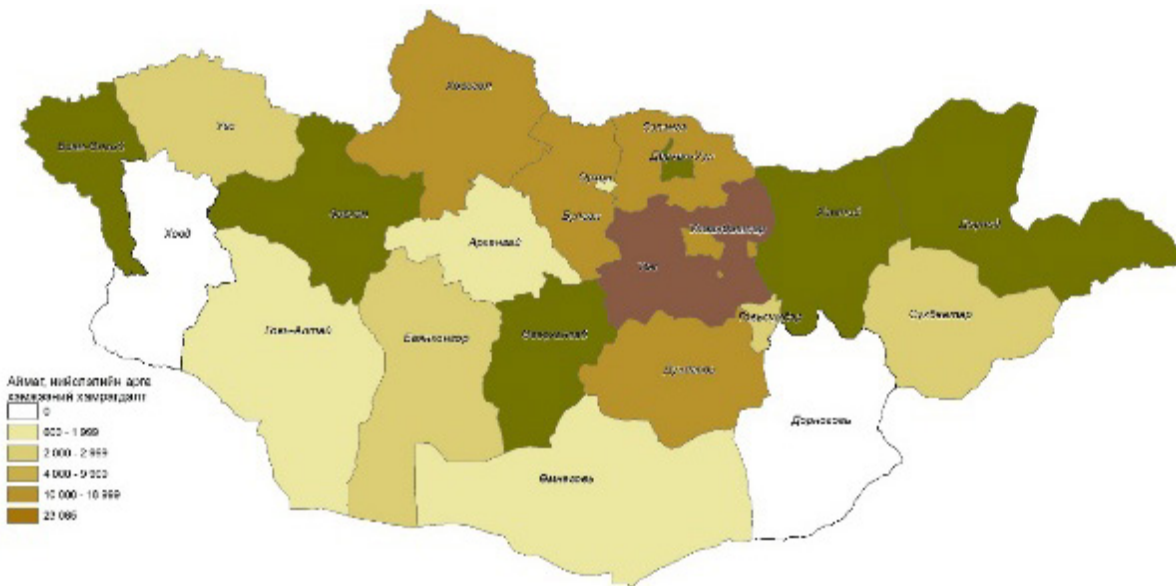




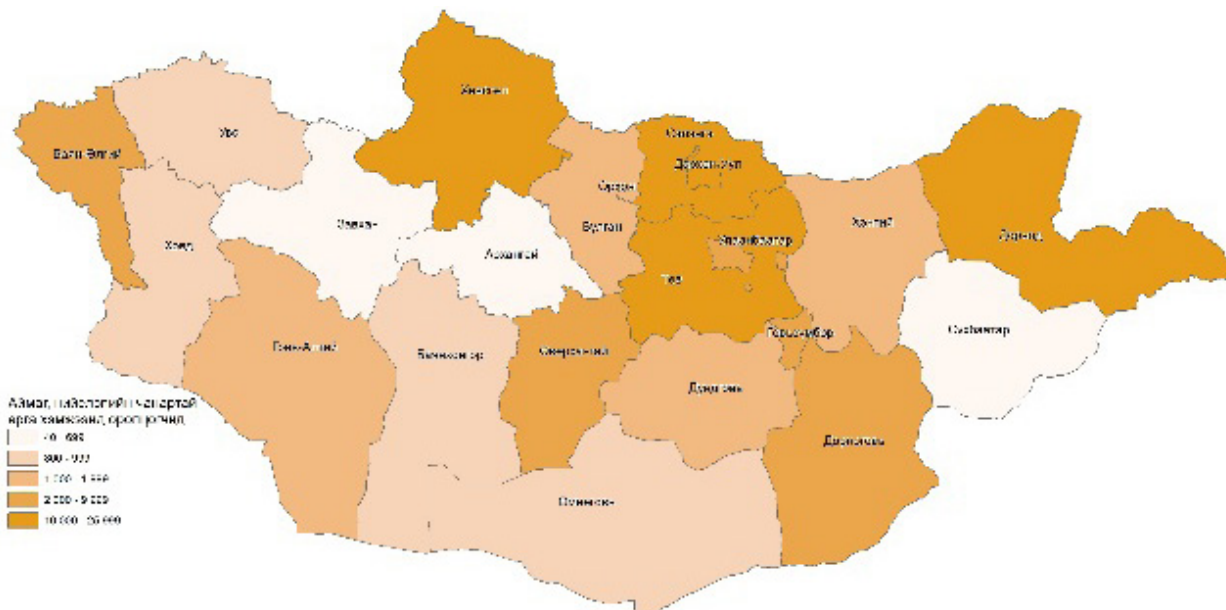
Аймаг, нийслэл чанартай арга хэмжээнд оролцогчдын тоогоор Баянхонгор, Сэлэнгэ, Төв аймгууд, харин сум, дүүргийн чанартай арга хэмжээнд оролцогчдын тоогоор Улаанбаатар болон Өвөрхангай аймгууд тэргүүлж байна.

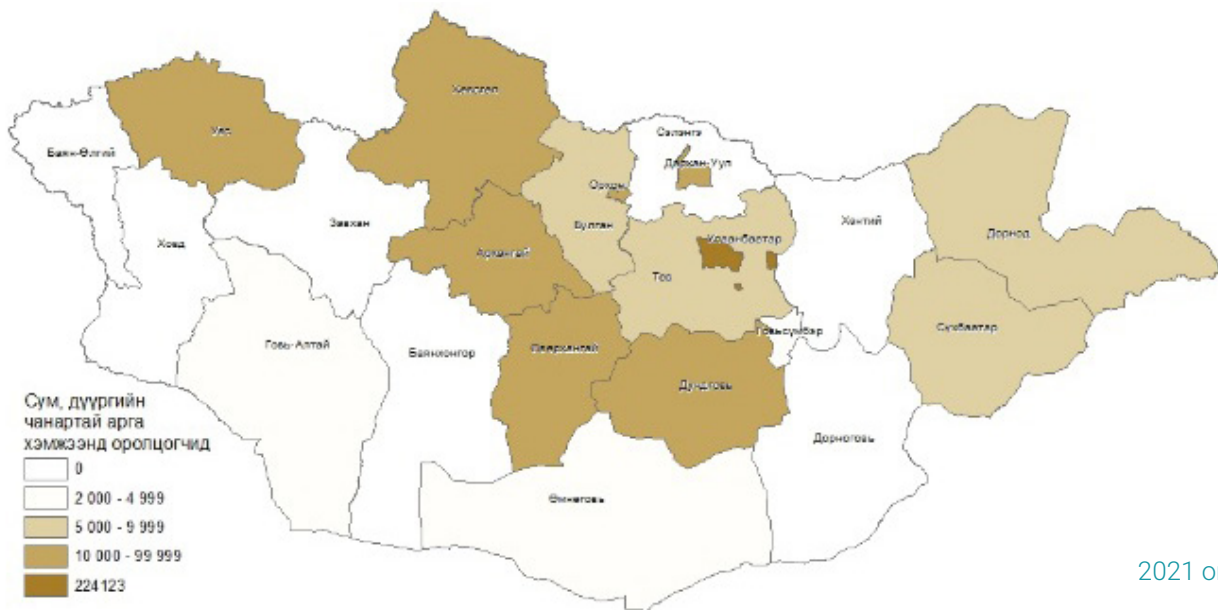
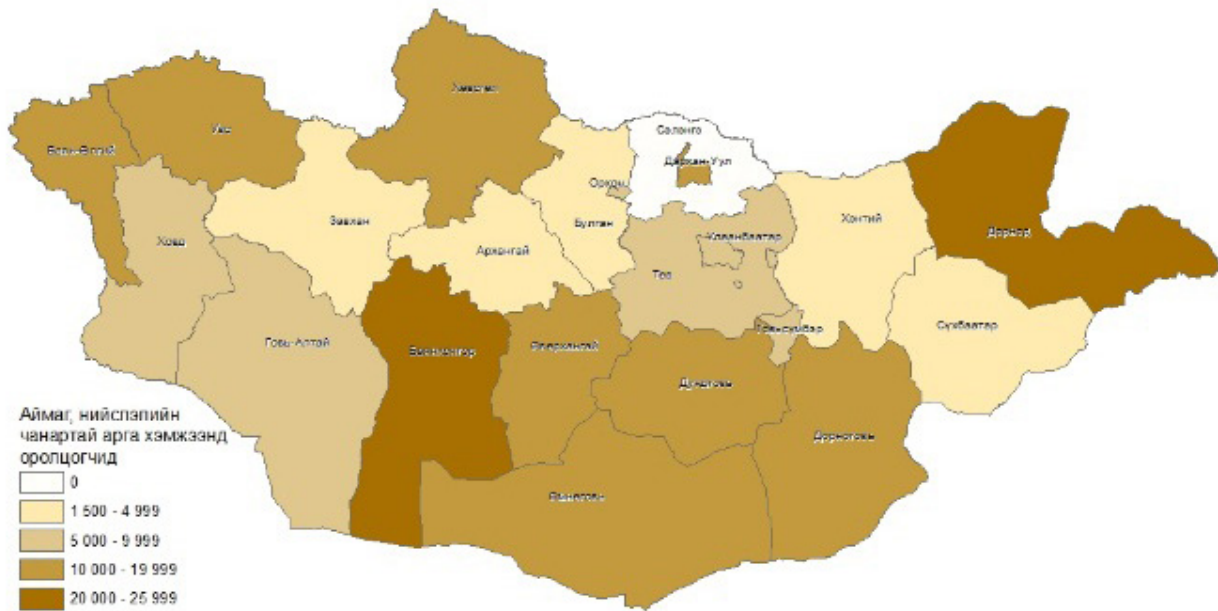
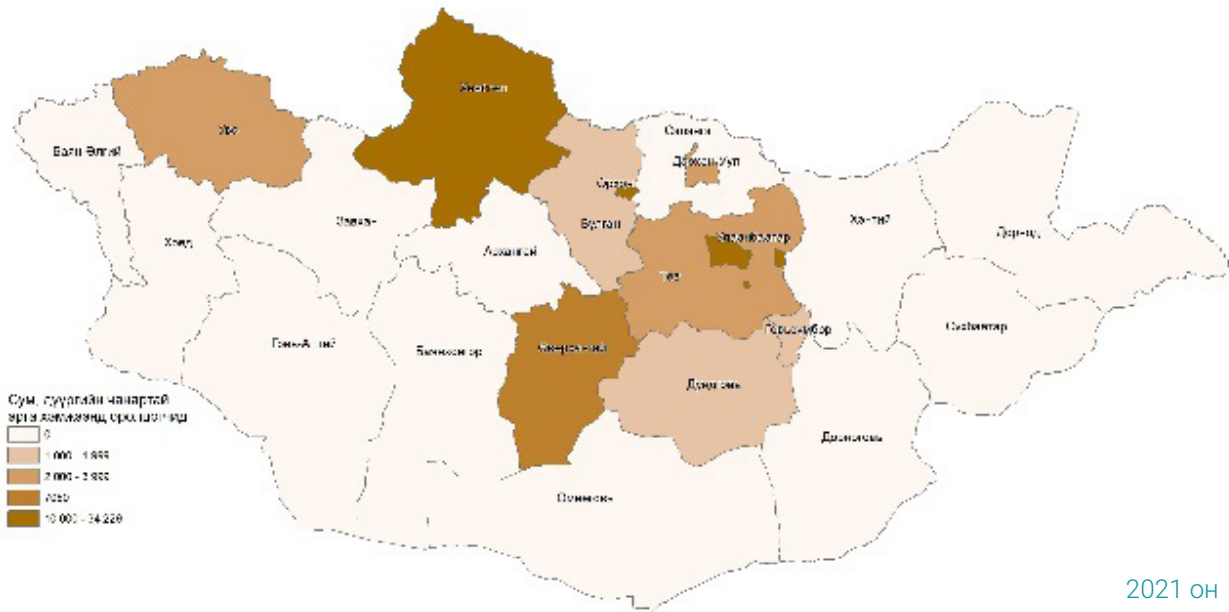
ЗУРАГ 16. Биеийн тамир, спортын арга хэмжээнд оролцогч, чанараар

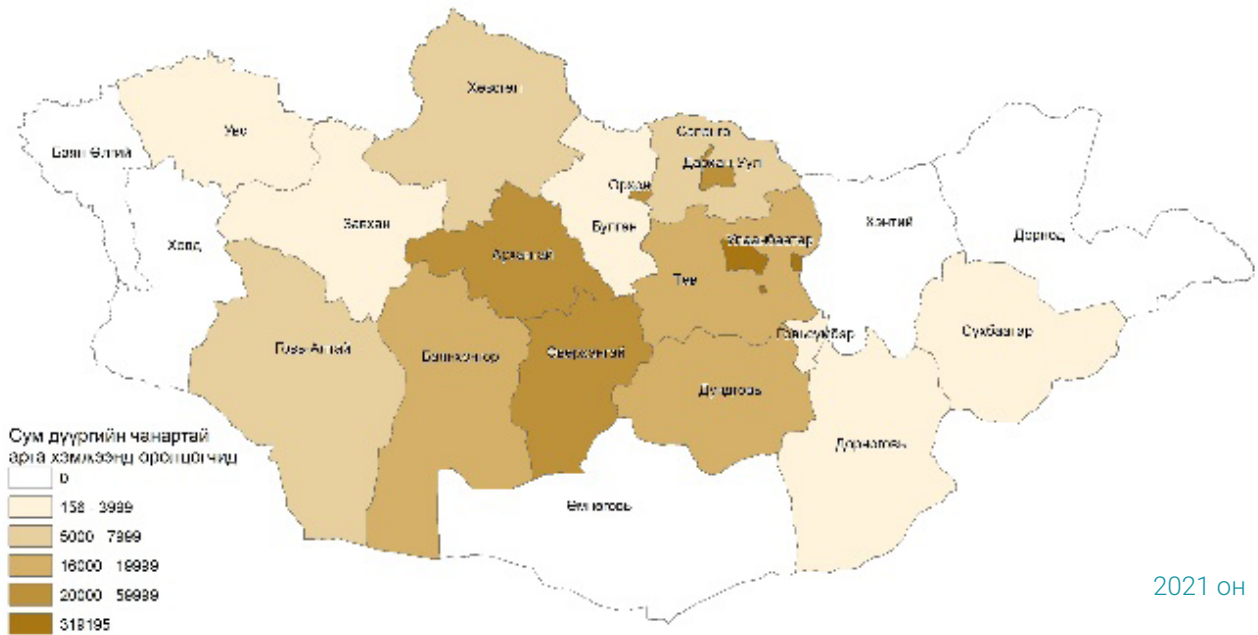
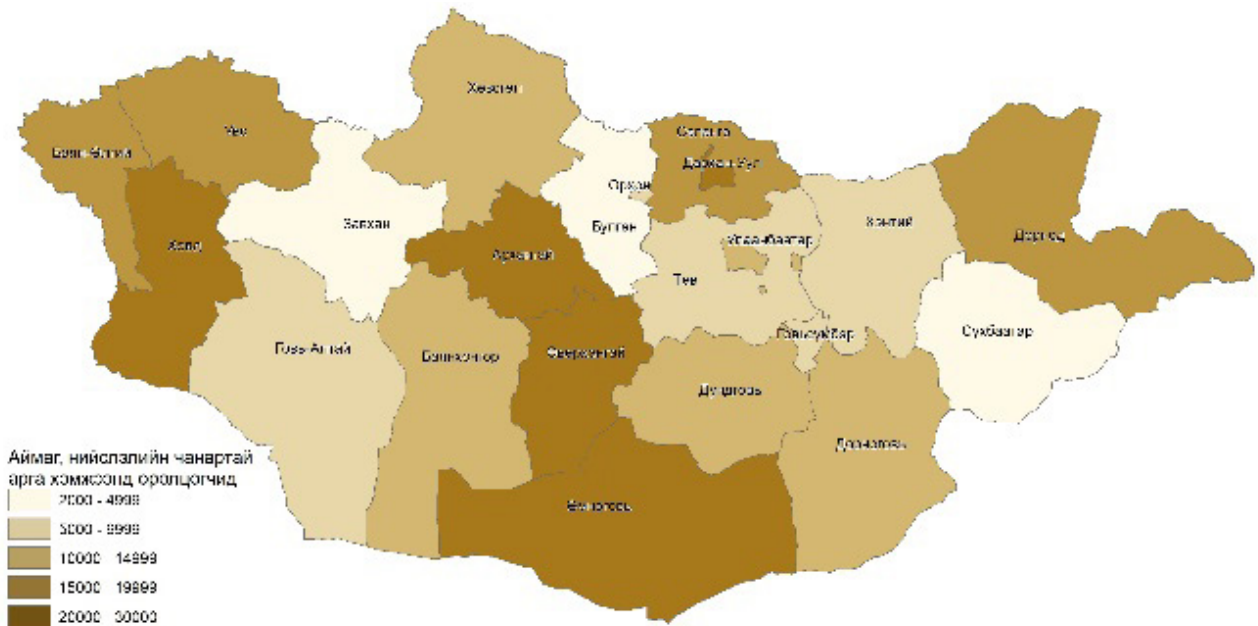




2021 он







2021 он

ХАВСРАЛТ

Үндэсний статистикийн хорооны даргын зөвшөөрснөөр БСШУС-ын сайдан 2018 оны 10 дугаар сарын 04-ны өдрийн А/Б/С-1

А-Б/С-1

БИЕЙН ТАМИР, СПОРТЫН БАЙГУУЛЛАГЫН АЖИЛАГЧИДЫН 2022 ОНЫ МЭДЭЭ

Биеийн тамир, спортын асуудал эрхэлсэн төрийн захиргааны төв байгууллага Тухайн жилийн эцсийн мэдээг дараа оны 2-р сарын 15-ны дотор Үндэсний статистикийн хороонд цахим шуудан болон мөлтгөөр ирүүлнэ.

Бүс, аймаг, нийслэл	МД	Биеийн тамир, спортын байгууллага	Ажиллагчид Бүгд	Эмэгтэй	Удирдах ажилтан	Захираа, санхүүгийн ажилтан	Мэргэжилтэн	Албан тушаалдар				Эмч	Үйлчилгээ, аж ахуйн ажилтан	Бусад	Хөгжлийн бэрхшээлтэй	Эмэгтэй
								Дасгалжуулагч	Биеийн тамирын арга зүйч	Эмч	Үйлчилгээ, аж ахуйн ажилтан					
Бүгд	33	861	362	72	102	139	160	61	15	297	15	11	12	13		
Баруун бүс	5	128	38	9	15	19	14	27	0	41	3	3	2			
Баян-Өлгий	1	27	6	3	4	5	2	5	0	6	2	0	0			
Говь-Алтай	1	20	6	1	3	4	1	5	0	8	0	0	0			
Завхан	1	18	6	1	3	1	1	1	0	7	1	1	0			
Увс	1	39	9	1	3	10	10	15	0	10	0	1	1			
Ховд	1	24	11	3	2	8	0	1	0	10	0	1	1			
Хангайн бүс	6	171	76	11	18	20	21	12	1	80	8	4	1			
Архангай	1	25	7	4	5	2	2	3	0	9	0	1	0			
Баянхонгор	10	32	19	1	2	7	2	1	0	12	7	1	0			
Булган	11	27	15	2	4	3	0	4	1	12	1	0	0			
Орхон	12	29	14	1	2	0	9	0	0	17	0	2	1			
Өвөрхангай	13	35	12	2	4	8	8	1	0	18	0	0	0			
Хөвсгөл	14	23	9	1	1	6	0	3	0	12	0	0	0			
Төвийн бүс	7	207	82	16	20	51	17	13	2	85	3	6	2			
Говьсүмбэр	1	24	11	2	5	8	0	1	0	8	0	1	1			
Дархан-Уул	17	23	6	1	3	10	0	1	0	8	0	1	0			
Дорнод	1	39	15	1	5	11	2	0	0	17	3	4	1			
Дундговь	1	15	5	1	1	2	2	1	0	7	0	0	0			
Өмнөговь	20	25	7	1	2	3	3	1	1	6	0	1	0			
Сэлэнгэ	21	1	29	9	1	7	1	7	0	31	0	0	0			
Төв	22	1	25	9	3	1	1	3	0	8	0	0	0			
Зүүн бүс	3	83	36	9	10	29	5	2	1	27	0	2	0			
Дорнод	24	1	8	1	5	7	1	1	0	7	0	0	0			
Сүхбаатар	25	1	31	4	2	11	2	1	1	10	0	2	0			
Хэнтий	26	1	31	9	3	11	3	0	0	10	0	0	0			
Улаанбаатар	12	272	130	27	39	103	103	7	11	64	1	3	10			
Баянзүрх	1	18	11	3	2	0	6	0	0	6	1	0	0			
Баянхонгор	1	20	12	1	3	10	10	0	0	6	0	2	1			
Баянгол	1	24	9	1	2	9	9	4	0	8	0	0	0			
Баянзүрх	1	13	8	1	4	4	4	0	0	0	0	0	0			
Налайх	1	10	8	1	2	6	6	0	0	1	0	0	0			
Чингэлтэй	1	47	17	4	4	12	6	2	1	18	0	1	0			
Сонгинохайрхан	1	25	11	5	5	5	6	0	0	8	0	0	0			
Сүхбаатар	1	13	5	1	2	9	9	1	0	0	0	0	0			
Хан-Уул	1	22	8	1	5	8	8	0	0	8	0	0	0			
Нийслэлийн Биеийн тамир, спортын төв	1	11	8	3	0	7	7	0	0	1	0	0	0			
ЗЛГА-Биеийн тамир, спортын улсын хс	1	50	21	9	7	28	28	0	0	6	0	0	0			
БТСУХ-ны харьяа Спортын анагаах ух	1	19	12	1	3	4	4	0	0	2	0	0	0			

Балансын шалгалт: багана2=багана(4+11)

Хянасан: Дарга (Албан тушаал) С.Мөнх-Эрдэнэ (Овог, нэр) (Гарын үсэг)

Мэдээ гаргасан: Мэргэжилтэн (Албан тушаал) Б.Ганзориг (Овог, нэр) (Гарын үсэг)

2023 оны 03 сарын 15 өдөр

Үндэсний статистикийн хорооны даргын зөвшөөрснөөр БСШУС-ын сайдын 2018 оны 10 дугаар сарын 04-ны өдрийн А/646 тоот тушаалаар батлав.

А-БТС-2

**ШИНЭЭР АШИГЛАЛТАД ОРСОН БИЕИЙН ТАМИР, СПОРТЫН БАРИЛГА, БАЙГУУЛАМЖИЙН 2022 ОНЫ МЭДЭЭ**

Биеийн тамир, спортын асуудал эрхэлсэн төрийн захиргааны төв байгууллага тухайн жилийн эцсийн мэдээг дараа оны 2-р сарын 15-ны дотор Үндэсний статистикийн хороонд цахим шуудан болон маягтаар ирүүлнэ.

**1. ЗААЛ**

Бус, аймаг, нийслэл	МД	Бүгд	Төрлөөр				
			Спортын ордон	Спортын заал	Бэлтгэлийн заал	Усан бассейн	Бусад
А	Б	1	2	3	4	5	6
<b>Бүгд мөр1=мөр(2+8+15+23+27)</b>	1	<b>42</b>	<b>3</b>	<b>25</b>	<b>9</b>	<b>1</b>	<b>4</b>
<b>Баруун бүс мөр2=мөр(3:7)</b>	2	<b>7</b>	<b>0</b>	<b>6</b>	<b>1</b>	<b>0</b>	<b>0</b>
Баян-Өлгий	3	2	0	1	1	0	0
Говь-Алтай	4	4	0	4	0	0	0
Завхан	5	0	0	0	0	0	0
Увс	6	1	0	1	0	0	0
Ховд	7	0	0	0	0	0	0
<b>Хангайн бүс мөр8=мөр(9:14)</b>	8	<b>7</b>	<b>0</b>	<b>3</b>	<b>1</b>	<b>0</b>	<b>3</b>
Архангай	9	0	0	0	0	0	0
Баянхонгор	10	1	0	1	0	0	0
Булган	11	1	0	0	1	0	0
Орхон	12	1	0	1	0	0	0
Өвөрхангай	13	3	0	0	0	0	3
Хөвсгөл	14	1	0	1	0	0	0
<b>Төвийн бүс мөр15=мөр(16:22)</b>	15	<b>6</b>	<b>1</b>	<b>4</b>	<b>1</b>	<b>0</b>	<b>0</b>
Говьсүмбэр	16	1	0	1	0	0	0
Дархан-Уул	17	2	1	1	0	0	0
Дорноговь	18	0	0	0	0	0	0
Дундговь	19	0	0	0	0	0	0
Өмнөговь	20	2	0	1	1	0	0
Сэлэнгэ	21	0	0	0	0	0	0
Төв	22	1	0	1	0	0	0
<b>Зүүн бүс мөр23=мөр(24:26)</b>	23	<b>4</b>	<b>1</b>	<b>2</b>	<b>1</b>	<b>0</b>	<b>0</b>
Дорнод	24	1	0	1	0	0	0
Сүхбаатар	25	0	0	0	0	0	0
Хэнтий	26	3	1	1	1	0	0
<b>Улаанбаатар</b>	<b>27</b>	<b>18</b>	<b>1</b>	<b>10</b>	<b>5</b>	<b>1</b>	<b>1</b>
Багануур	28	1	0	1	0	0	0
Багахангай	29	0	0	0	0	0	0
Баянгол	30	6	1	2	1	1	1
Баянзүрх	31	1	0	0	1	0	0
Налайх	32	0	0	0	0	0	0
Чингэлтэй	33	3	0	1	0	0	0
Сонгинохайрхан	34	3	0	3	0	0	0
Сүхбаатар	35	3	0	3	0	0	0
Хан-Уул	36	1	0	0	1	0	0

Балансын шалгалт: багана1=багана(2:6)

Үндэсний статистикийн хорооны даргын зөвшөөрснөөр БСШУС-ын сайлын 2018 оны 10 дугаар сарын 04-ны өдрийн А/646 тоот тушаалаар батлав.

**2. ГАДАА ТАЛБАЙ**

Бүс, аймаг, нийслэл	МД	Бүгд	Цэнгэлдэх хүрээлэн	Наадмын талбай	Спортын гадаа талбай	Төрлөөр				Бусад
						Явган ахлахт, аяллын зам	Дугуйн зам	Гүйлтийн зам	Цаньын бааз	
А										
Бүгд мөр1=мөр(2+8+15+23+27)	Б	65	2	0	49	6	2	0	2	4
Баруун бүс мөр2=мөр(3:7)	2	3	0	0	3	0	0	0	0	0
Баян-Өлгий	3	1	0	0	1	0	0	0	0	0
Говь-Алтай	4	1	0	0	1	0	0	0	0	0
Увс	5	0	0	0	0	0	0	0	0	0
Завхан	6	1	0	0	1	0	0	0	0	0
Ховд	7	0	0	0	0	0	0	0	0	0
Хангайн бүс мөр8=мөр(9:14)	8	6	0	0	5	1	0	0	0	0
Архангай	9	1	0	0	0	1	0	0	0	0
Баянхонгор	10	0	0	0	0	0	0	0	0	0
Булган	11	0	0	0	0	0	0	0	0	0
Орхон	12	1	0	0	1	0	0	0	0	0
Өвөрхангай	13	3	0	0	3	0	0	0	0	0
Хөвсгөл	14	1	0	0	1	0	0	0	0	0
Төвийн бүс мөр15=мөр(16:22)	15	13	0	0	8	2	2	0	1	0
Говьсүмбэр	16	0	0	0	0	0	0	0	0	0
Дархан-Уул	17	2	0	0	1	0	1	0	0	0
Дорноговь	18	0	0	0	0	0	0	0	0	0
Дундговь	19	0	0	0	0	0	0	0	0	0
Өмнөговь	20	3	0	0	3	0	0	0	0	0
Сэлэнгэ	21	4	0	0	3	1	0	0	0	0
Төв	22	4	0	0	1	1	1	0	1	0
Зүүн бүс мөр23=мөр(24:26)	23	9	1	0	7	0	0	0	1	0
Дорнод	24	0	0	0	0	0	0	0	0	0
Сүхбаатар	25	7	1	0	6	0	0	0	0	0
Хэнтий	26	2	0	0	1	0	0	0	1	0
Улаанбаатар	27	34	1	0	26	3	0	0	0	4
Баянзүрх	28	0	0	0	0	0	0	0	0	0
Багахангай	29	4	0	0	3	1	0	0	0	0
Баянгол	30	6	0	0	6	0	0	0	0	0
Баянзүрх	31	6	0	0	3	1	0	0	0	2
Налайх	32	0	0	0	0	0	0	0	0	0
Чингэлтэй	33	0	0	0	0	0	0	0	0	0
Сонгинохайрхан	34	1	0	0	1	0	0	0	0	0
Сүхбаатар	35	3	0	0	3	0	0	0	0	0
Хан-Уул	36	14	1	0	10	1	0	0	0	2

Балансын шалгалт: багана1=багана(2:9)

Хянасан: \_\_\_\_\_ дарга \_\_\_\_\_ С.Мөнх-Эрдэнэ \_\_\_\_\_  
 (Албан тушаал) (Овог, нэр) (Гарын үсэг)  
 Мэдээ гаргасан: \_\_\_\_\_ мэдэгджилтэн \_\_\_\_\_ Б.Ганзориг \_\_\_\_\_  
 (Албан тушаал) (Овог, нэр) (Гарын үсэг)

20 ... оны ... сарын ... өдөр



А-БТС-3

Үндэсний статистикийн хорооны даргын зөвшөөрснөөр БСШУС-ын сайдын 2018 оны 10 дугаар сарын 04-ны өдрийн А/646 тоот

ЦОЛТОЙ ТАМИРЧИД, ШҮҮГЧДИЙН 2022 ОНЫ МЭДЭЭ

Биеийн тамир, спортын асуудал эрхэлсэн төрийн захиргааны төв байгууллага тухайн жилийн эцсийн мэдээг дараа оны 2-р сарын 15-ны дотор Үндэсний статистикийн хороонд цахим шуудан болон маягтаар ирүүлнэ.

Бүс, аймаг, нийслэл	МД	Цолтой тамирчид			Цолтой бөхчүүд			Цолтой сурын харваачид	Цолтой уаачид	Хурдан морь унаач хүүхэд	Цолтой шүүгчид	Эмэгтэй	Олон улсын шүүгч	Улсын шүүгч		
		Эмэгтэй	Олон улсын мастер	Спортын мастер	Спортын дэд мастер	Бүгд	Улсын								Аймаг/цэргийн	Сумын
А	Б	1	3	4	5	6	7	8	9	10	11	12	13	14	15	16
Бүгд мөрт=мөрт(2+8+5+23+27)	1	3795	313	1302	1076	766	23	352	391	338	237	12371	164	61	22	142
Баруун бүс мөрт2=мөрт(3:7)	2	334	5	48	57	15	1	6	8	10	9	1645	2	1	1	1
Баян-Өлгий	3	47	0	12	10	15	0	5	20	28	10	285	0	0	0	0
Говь-Алтай	4	101	9	20	27	25	0	12	12	32	7	630	0	0	0	0
Завхан	5	72	14	3	10	25	1	12	12	32	7	630	0	0	0	0
Увс	6	43	6	1	10	5	6	16	8	0	6	320	0	0	0	0
Хөвд	7	71	3	3	5	39	3	4	32	23	23	200	2	1	1	1
Хангайн бүс мөрт8=мөрт(9:14)	8	958	205	300	223	272	10	142	120	93	60	4745	27	11	0	27
Архангай	9	109	31	43	37	23	2	6	15	3	8	500	10	4	0	10
Баянхонгор	10	77	9	8	6	45	1	4	40	13	15	450	0	0	0	0
Булган	11	67	8	2	13	27	4	17	6	21	18	570	1	0	0	1
Орхон	12	491	126	187	119	117	1	96	20	14	4	600	14	7	0	14
Өвөрхангай	13	113	17	27	39	30	2	10	18	15	6	800	0	0	0	0
Хөвсгөл	14	101	14	4	22	18	30	0	21	27	9	1825	2	0	0	2
Төвийн бүс мөрт15=мөрт(16:22)	15	721	116	218	140	234	3	122	109	82	68	3922	13	4	1	12
Говьсүмбэр	16	84	12	14	18	19	0	9	10	3	7	156	0	0	0	0
Дархан-Уул	17	65	23	4	34	10	0	4	6	3	4	120	3	1	0	3
Дорноговь	18	336	59	129	49	112	0	97	15	20	4	250	6	1	1	5
Дундговь	19	75	9	0	16	34	0	4	30	15	18	1228	1	0	0	1
Өмнөговь	20	72	2	0	10	29	2	2	25	18	11	500	0	0	0	0
Сэлэнгэ	21	33	7	3	6	8	1	2	5	6	10	650	0	0	0	0
Төв	22	56	4	0	13	4	22	0	4	17	14	1018	3	2	0	3
Зүүн бүс мөрт23=мөрт(24:26)	23	182	21	3	36	47	2	11	34	57	13	1420	4	1	0	4
Дорнод	24	89	12	1	19	17	0	4	13	21	1	320	2	0	0	2
Сүхбаатар	25	47	8	1	6	15	0	3	12	13	1	500	0	0	0	0
Хэнтий	26	46	1	2	5	15	2	4	9	23	11	600	2	1	0	2
Улаанбаатар	27	1600	674	188	620	82	0	34	48	13	41	639	118	44	20	98
Баянхүүр	28	42	14	1	15	8	0	2	6	4	1	50	0	0	0	0
Баянхонгор	29	26	3	0	4	5	0	0	5	2	17	72	2	0	0	2
Баянгол	30	149	8	3	63	0	0	0	0	0	0	0	2	0	0	2
Баянзүрх	31	465	433	108	230	18	0	16	2	0	10	44	38	22	17	33
Наадам	32	11	0	0	2	5	0	0	4	1	0	210	0	0	0	0
Шинэ-Хангай	33	207	97	19	62	11	0	3	8	3	2	50	28	11	3	13
Согинхохайрхан	34	336	54	44	156	7	0	0	7	0	0	65	44	10	0	44
Сүхбаатар	35	125	36	3	48	9	0	0	9	0	0	50	1	0	0	1
Хан-Уул	36	239	29	9	89	19	0	9	10	1	11	98	3	1	0	3

Балансын шалгалт: багана 1=багана(3+4+5+6+10); багана6=багана(7:9); багана13=багана(15+16)

Хянасан: Дарга С.Мөнх-Эрдэнэ  
Тамга тэмдэгт (Албан) (Овог, нэр)  
Мэдээ гаргасан: Мэргэжилтэн Б.Ганзориг  
(Албан тушаал) (Овог, нэр)

2023 оны 03 сарын 15 өдөр

A-БТС-4

Үндэсний статистикийн хорооны даргын зөвшөөрснөөр БСШУС-ын сайдын 2018 оны 10 дугаар сарын 04-ны өдрийн А/646 тоот тушаалаар батлав.

**БИЕ БЯЛДРЫН ТҮВШИН ТОГТООХ СОРИЛД ХАМРАГДАГЧДЫН 2022 ОНЫ МЭДЭЭ**

Биеийн тамир, спортын асуудал эрхэлсэн төрийн захиргааны төв байгууллага тухайн жилийн эцсийн мэдээг дараа оны 2-р сарын 15-ны дотор Үндэсний статистикийн хороонд цахим шуудан болон маягтаар ирүүлнэ.

Бүс, аймаг, нийслэл	МД	Бүгд	Эмэгтэй		Илүүдэл жинтэй		Эмэгтэй		Сорилд хамрагдагчдын үнэлгээ							
			Эмэгтэй	Илүүдэл жинтэй	Эмэгтэй	Илүүдэл жинтэй	А	В	С	D	F					
	А	1	2	3	4	5	6	7	8	9						
<b>Бүгд мөр1=мөр(2+8+15+23+27)</b>	<b>1</b>	<b>334316</b>	<b>149835</b>	<b>78292</b>	<b>41646</b>	<b>77715</b>	<b>105502</b>	<b>81562</b>	<b>47441</b>	<b>22096</b>						
<b>Баруун бүс мөр2=мөр(3:7)</b>	<b>2</b>	<b>22446</b>	<b>10469</b>	<b>8627</b>	<b>5173</b>	<b>6180</b>	<b>4556</b>	<b>6180</b>	<b>3906</b>	<b>2659</b>						
Баян-Өлгий	3	1100	450	250	170	500	200	250	100	50						
Говь-Алтай	4	7479	3093	4822	3117	129	406	2978	2341	1625						
Завхан	5	955	470	265	180	274	244	244	145	70						
Увс	6	6456	3228	1645	853	2121	1853	1365	660	457						
Ховд	7	6456	3228	1645	853	2121	1853	1365	660	457						
<b>Хангайн бүс мөр8=мөр(9:14)</b>	<b>8</b>	<b>56836</b>	<b>28269</b>	<b>7488</b>	<b>6027</b>	<b>13176</b>	<b>18930</b>	<b>15303</b>	<b>7343</b>	<b>2084</b>						
Архангай	9	4128	2000	528	1000	826	909	1444	537	412						
Баянхонгор	10	600	320	216	98	146	242	110	80	22						
Булган	11	4988	2623	1378	702	1048	1275	1405	1164	96						
Орхон	12	11219	5361	4612	1826	1982	3803	3526	1036	872						
Өвөрхангай	13	4425	565	754	2401	2200	1100	600	452	73						
Хөвсгөл	14	31476	17400	0	0	6974	11601	8218	4074	609						
<b>Төвийн бүс мөр15=мөр(16:22)</b>	<b>15</b>	<b>69454</b>	<b>30576</b>	<b>27173</b>	<b>13650</b>	<b>14750</b>	<b>18792</b>	<b>17697</b>	<b>12350</b>	<b>5865</b>						
Говьсүмбэр	16	1720	894	554	230	371	545	463	230	111						
Дархан-Уул	17	11596	866	595	331	1340	2564	3331	3280	1081						
Дорноговь	18	3557	2069	752	488	707	1350	1170	330	0						
Дундговь	19	877	506	223	98	365	191	173	91	57						
Өмнөговь	20	216	173	49	45	62	41	42	38	33						
Сэлэнгэ	21	6270	2546	938	660	2574	1145	1754	250	547						
Төв	22	45218	23522	24062	11798	9331	12956	10764	8131	4036						
<b>Зүүн бүс мөр23=мөр(24:26)</b>	<b>23</b>	<b>32525</b>	<b>17107</b>	<b>10430</b>	<b>6050</b>	<b>7369</b>	<b>10611</b>	<b>6920</b>	<b>4836</b>	<b>2789</b>						
Дорнод	24	17024	8663	1478	810	3256	5581	3047	1742							
Сүхбаатар	25	7001	3544	4252	2340	1613	1830	1722	1189	647						
Хэнтий	26	8500	4900	4700	2900	2500	3200	1800	600	400						
<b>Улаанбаатар</b>	<b>27</b>	<b>153055</b>	<b>63414</b>	<b>24574</b>	<b>10746</b>	<b>37275</b>	<b>52673</b>	<b>35462</b>	<b>19006</b>	<b>8699</b>						
Баянзүр	28	12015	5941	111	65	2898	3168	3024	2180	745						
Баянхонгор	29	800	451	121	86	298	286	136	58	22						
Баянгол	30	30649	15923	6270	2600	6116	10868	7395	4796	1474						
Баянзүрх	31	3331	2312	1075	745	1210	790	630	356	345						
Налайх	32	13530	7758	0	0	4022	4186	3509	1209	604						
Чингэлтэй	33	13298	5831	3679	1790	1591	4782	3780	2330	815						
Сонгинохайрхан	34	49970	10077	2232	1105	16894	21877	8718	1926	555						
Сүхбаатар	35	14452	7641	3457	1701	1295	2506	3616	4286	2749						
Хан-Уул	36	15010	7480	7629	2654	2951	4150	4654	1865	1390						

**Балансын шалгалт: багана1=багана(5:9)**

Хянасан: Дарга (Албан тушаал) С.Мөнх-Эрдэнэ (Овог, нэр)  
 Мэдээ гаргасан: Мэргэжилтэн Б.Ганзориг (Гарын үсэг)  
 (Албан тушаал) (Овог, нэр)

2023 оны 03 сарын 15 өдөр

А-БТС-5

Үндэсний статистикийн хорооны даргын зөвшөөрөөр БСШУС-ын сайдын 2018 оны 10 дугаар сарын 04-ны өдрийн А/646 тоот

БИЕИЙН ТАМИР, СПОРТЫН ТАМИРЧДЫН 2022 ОНЫ МЭДЭЭ

Биеийн тамир, спортын асуудал эрхэлсэн төрийн захиргааны төв байгууллага тухайн жилийн эцсийн мэдээг дараа оны 2-р сарын 15-ны дотор Үндэсний статистикийн хороонд цахим шуудан болон маягаар ирүүлнэ.

Бүс, аймаг, нийслэл	МД	Бүгд	Спортсын төрлөөр						Хөмжигдэхүүнтэй спорт
			Үндэсний спорт	Халз тулаан, хүчний спорт	Спорт толгоом	Оюуны спорт	Пара спорт	Цэрэгжлийн спорт	
А	Б	1	2	3	4	5	6	7	9
<b>Бүгд мөр1=мөр(2+8+15+23+27)</b>		<b>135877</b>	<b>20085</b>	<b>19209</b>	<b>66238</b>	<b>14195</b>	<b>1632</b>	<b>1419</b>	<b>13099</b>
<b>Баруун бүс мөр2=мөр(3:7)</b>		<b>16909</b>	<b>2739</b>	<b>3212</b>	<b>8611</b>	<b>1311</b>	<b>76</b>	<b>6</b>	<b>954</b>
Баян-Өлгий	3	8090	1008	776	5701	577	42	0	0
Говь-Алтай	4	2606	817	870	165	165	28	0	92
Завхан	5	1211	124	155	517	175	0	0	240
Увс	6	3755	272	991	1565	305	0	0	622
Ховд	7	1247	518	420	208	89	6	6	0
<b>Хангайн бүс мөр8=мөр(9:14)</b>		<b>42941</b>	<b>6592</b>	<b>6504</b>	<b>19217</b>	<b>5086</b>	<b>458</b>	<b>170</b>	<b>4914</b>
Архангай	9	3619	1107	1371	889	136	39	0	77
Баянхонгор	10	9611	1500	2200	3800	850	56	5	1200
Булган	11	3555	811	417	1438	560	0	0	329
Орхон	12	8916	1006	205	5387	775	333	165	1045
Өвөрхангай	13	4425	565	754	2401	249	4	0	452
Хөвсгөл	14	12815	1603	1557	5302	2516	26	0	1811
<b>Төвийн бүс мөр15=мөр(16:22)</b>		<b>21720</b>	<b>4926</b>	<b>4123</b>	<b>6835</b>	<b>2613</b>	<b>284</b>	<b>194</b>	<b>2745</b>
Говьсүмбэр	16	607	125	115	218	41	13	0	95
Дархан-Уул	17	2236	470	343	764	120	45	20	474
Дорноговь	18	3030	686	193	1260	642	60	0	189
Дундговь	19	3703	540	1900	680	560	20	0	3
Өмнөговь	20	1500	500	200	500	200	100	0	0
Сэлэнгэ	21	3622	635	935	1284	421	21	39	287
Төв	22	7022	1970	437	2129	629	25	135	1697
<b>Зүүн бүс мөр23=мөр(24:26)</b>		<b>12414</b>	<b>2711</b>	<b>1646</b>	<b>5222</b>	<b>803</b>	<b>244</b>	<b>401</b>	<b>1387</b>
Дорнод	24	6261	1041	971	3208	82	18	21	920
Сүхбаатар	25	1983	220	195	1354	151	16	0	47
Хэнтий	26	4170	1450	480	660	570	210	380	420
<b>Улаанбаатар</b>	<b>27</b>	<b>41893</b>	<b>3117</b>	<b>3724</b>	<b>26353</b>	<b>4382</b>	<b>570</b>	<b>648</b>	<b>3099</b>
Багануур	28	1332	206	105	94	1	524	57	345
Багахангай	29	10761	652	0	10073	36	0	0	0
Баянгол	30	3546	280	250	2400	453	30	0	133
Баянзүрх	31	8379	1265	1513	3251	528	98	85	1639
Налайх	32	2018	125	259	1455	120	2	12	45
Чингэлтэй	33	3493	20	13	2874	189	214	89	94
Сонгинохайрхан	34	9367	200	1200	3851	2800	161	405	750
Сүхбаатар	35	2187	285	313	1455	97	37	0	0
Хан-Уул	36	810	84	71	470	65	27	0	93

Балансын шалгалт: бааанг1=бааана(2:9)

Дарга (Албан тушаал) \_\_\_\_\_ С.Мөнх-Эрдэнэ (Овог, нэр) \_\_\_\_\_ (Гарын үсэг)  
 Мэргэжилтэн (Албан тушаал) \_\_\_\_\_ Б.Ганзориг (Овог, нэр) \_\_\_\_\_ (Гарын үсэг)

Хянасан: \_\_\_\_\_

Тамга тэмдэг

Мөдөө гаргасан: \_\_\_\_\_

2023 оны 03 сарын 15 өдөр

20 22 оны 01 сарын 13 өдөр



Үндэсний статистикийн хорооны даргын зөвшөөрснөөр БСШУС-ын сайдын 2018 оны 10 дугаар сарын 04-ны өдрийн А/646 тоот тушаалаар батлав.

А-БТС-7

ЗОХИОН БАЙГУУЛСАН АРГА ХЭМЖЭЭНД ХАМРАГДАГЧДЫН 2022 ОНЫ МЭДЭЭ

Биеийн тамир, спортын асуудал эрхэлсэн төрийн захиргааны төв байгууллага тухайн жилийн эцсийн мэдээг дараа оны 2-р сарын 15-ны дотор Үндэсний статистикийн хороонд цахим шуудан болон маягтаар ирүүлнэ.

1. БҮГД

Бус, аймаг, нийслэл	МД	Бүгд	Чанараар				
			Олон улсын	Улсын	Бүсийн	Аймаг, нийслэлийн	Сум, дүүргийн
А	Б	1	2	3	4	5	6
<b>Бүгд</b> мөр1=мөр(2+8+15+23+27)	1	1137271	31612	139441	7768	352092	606358
<b>Баовчн бүс</b> мөр2=мөр(3:7)	2	101256	0	30489	1584	44195	24988
Баян-Өлгий	3	5589	0	0	759	4830	0
Говь-Алтай	4	36526	0	29393	0	7133	0
Завхан	5	9500	0	0	0	9500	0
Увс	6	21952	0	546	476	4282	16648
Ховд	7	27690	0	550	350	18450	8340
<b>Хангайн бүс</b> мөр8=мөр(9:14)	8	251148	23	3911	3690	118283	125241
Архангай	9	41016	0	399	526	30091	10000
Баянхонгор	10	45826	0	826	0	45000	0
Булган	11	10216	0	291	166	3553	6206
Орхон	12	86162	23	1564	2680	16345	65550
Өвөрхангай	13	44120	0	831	240	12564	30485
Хөвсгөл	14	23808	0	0	78	10730	13000
<b>Төвийн бүс</b> мөр15=мөр(16:22)	15	204536	460	7488	1740	149312	45536
Говьсүмбэр	16	20754	0	0	675	17661	2418
Дархан-Уул	17	16910	460	2350	0	12250	1850
Дорноговь	18	5015	0	215	454	4206	140
Дундговь	19	17483	0	0	0	7105	10378
Өмнөговь	20	18708	0	545	363	5800	12000
Сэлэнгэ	21	70448	0	3460	248	47990	18750
Төв	22	55218	0	918	0	54300	0
<b>Зүүн бүс</b> мөр23=мөр(24:26)	23	24031	0	1510	742	13956	7823
Дорнод	24	5620	0	0	182	4928	510
Сүхбаатар	25	1351	0	110	0	528	713
Хэнтий	26	17060	0	1400	560	8500	6600
<b>Улаанбаатар</b>	27	556300	31129	96043	12	26346	402770
Багануур	28	4063	24	924	0	285	2830
Багахангай	29	10761	2	45	0	536	10178
Баянгол	30	116125	39	94243	0	3180	18663
Баянзүрх	31	75370	0	0	0	0	75370
Налайх	32	4078	9	103	12	154	3800
Чингэлтэй	33	89297	0	728	0	1269	87300
Сонгинохайрхан	34	7745	0	0	0	0	7745
Сүхбаатар	35	54931	0	0	0	0	54931
Хан-Уул	36	141953	0	0	0	0	141953
Нийслэлийн Биеийн тамир, спортын	37	51977	31055	0	0	20922	0

Балансын шалгалт: багана1=багана(2:6)

А-БТС-7-ийн үргэлжлэл

2. ЭМЭГТЭЙ

Бус, аймаг, нийслэл	МД	Бүгд	Чанараар				
			Олон улсын	Улсын	Бүсийн	Аймаг, нийслэлийн	Сум, дүүргийн
А	Б	1	2	3	4	5	6
<b>Бүгд</b> мөр1=мөр(2+8+15+23+27)	1	353737	17752	4384	1400	110478	219723
<b>Баовчн бүс</b> мөр2=мөр(3:7)	2	12791	0	311	0	6124	6356
Баян-Өлгий	3	750	0	0	250	500	0
Говь-Алтай	4	0	0	0	0	0	0
Завхан	5	4000	0	0	0	4000	0
Увс	6	8041	0	0	61	1624	6356
Ховд	7	0	0	0	0	0	0
<b>Хангайн бүс</b> мөр8=мөр(9:14)	8	81639	11	1167	569	50973	28919
Архангай	9	27574	0	160	214	20200	7000
Баянхонгор	10	20300	0	300	0	20000	0
Булган	11	0	0	0	0	0	0
Орхон	12	1302	11	352	196	302	441
Өвөрхангай	13	21522	0	355	120	5671	15376
Хөвсгөл	14	10941	0	0	39	4800	6102
<b>Төвийн бүс</b> мөр15=мөр(16:22)	15	51545	180	2240	98	34329	14698
Говьсүмбэр	16	0	0	0	0	0	0
Дархан-Уул	17	8420	180	1120	0	6220	900
Дорноговь	18	0	0	0	0	0	0
Дундговь	19	8570	0	0	0	3212	5358
Өмнөговь	20	0	0	0	0	0	0
Сэлэнгэ	21	34555	0	1120	98	24897	8440
Төв	22	0	0	0	0	0	0
<b>Зүүн бүс</b> мөр23=мөр(24:26)	23	13520	0	650	422	8628	3820
Дорнод	24	5620	0	0	182	4928	510
Сүхбаатар	25	0	0	0	0	0	0
Хэнтий	26	7900	0	650	240	3700	3310
<b>Улаанбаатар</b>	27	194242	17561	327	0	10424	165930
Багануур	28	915	10	234	0	127	544
Багахангай	29	5529	0	21	0	151	5357
Баянгол	30	29000	0	0	0	0	29000
Баянзүрх	31	32500	0	0	0	0	32500
Налайх	32	2273	7	72	0	94	2100
Чингэлтэй	33	20000	0	0	0	0	20000
Сонгинохайрхан	34	5429	0	0	0	0	5429
Сүхбаатар	35	24000	0	0	0	0	24000
Хан-Уул	36	47000	0	0	0	0	47000
Нийслэлийн Биеийн тамир, спортын	37	27596	17544	0	0	10052	0

Балансын шалгалт: багана1=багана(2:6)

Тамга  
тэмдэг

Хянасан: Дарга С.Мөнх-Эрдэнэ  
 Мэдээ гаргасан: (Албан тушаал) (Овог, нэр) (Гарын үсэг)  
Мэргэжилтэн Б.Ганзориг  
 (Албан тушаал) (Овог, нэр) (Гарын үсэг)

2023 оны 03 сарын 15 өдөр

